



Gobierno de Reconciliación
y Unidad Nacional
El Pueblo, Presidente!

MINISTERIO DE HACIENDA
Y CRÉDITO PÚBLICO



.....
**INFORME DE LIQUIDACIÓN
DEL PRESUPUESTO GENERAL
DE LA REPÚBLICA
2014**
.....

Dirección General de Presupuesto

Marzo, 2015

INDICE

	Pág.
I Ley Anual de Presupuesto 2014, Modificaciones e Incorporaciones	1
II Resultados del Balance Fiscal	14
III Ejecución del Presupuesto de Ingresos	21
IV Ejecución del Presupuesto de Egresos	27
V Anexos Estadísticos	155
Cuadro Nº 1 Ingresos, Gastos y Financiamiento	
Cuadro Nº 2 Ingresos Totales	
Cuadro Nº 3 Ingresos Totales por Direcciones Recaudadoras	
Cuadro Nº 3-A Detalle del Rubro de Rentas con Destino Especifico	
Cuadro Nº 3-B Detalle de Transferencias Corrientes por Entes y Empresas	
Cuadro Nº 4 Clasificación Económica de Gastos	
Cuadro Nº 5 Clasificación Económica por Objeto del Gasto (Devengado Acumulado)	
Cuadro Nº 6 Gastos Totales por Entidad	
Cuadro Nº 6 -A Asignaciones y Subvenciones a Entes Descentralizados y otras instituciones	
Cuadro Nº 6- A-1 Subvenciones a Iglesias, Templos y Congregaciones Religiosas (Iglesias y Congregaciones)	
Cuadro Nº 6 -A-2 Subvenciones a Organizaciones sin fines de lucro, Centros Culturales y Deportivos (Asociaciones y Fundaciones)	
Cuadro Nº 7 Estructura Funcional del Gasto	
Cuadro Nº 8 Clasificación Institucional Económica (Devengado)	
Cuadro Nº 8-A Clasificación Institucional Económica (Devengado) Asignaciones y Subvenciones	
Cuadro Nº 9 Clasificación Institucional del Gasto de Capital por Tipo de Gasto (Presupuesto Ejecutado)	
Cuadro Nº 10 Detalle de Gastos de Capital (Proyectos y otros) por Clasificación Institucional por Tipo de Recursos	
Cuadro Nº 10-A Detalle de Gastos de Capital, Asignación a Entes Descentralizados y otras Instituciones por Tipo de Recursos	

Cuadro Nº 11	Detalle de Gasto de Capital (Proyectos y otros)
Cuadro Nº 11- A	Detalle de Gasto de Capital para Asignaciones y Subvenciones (Proyectos y otros)
Cuadro Nº 12	Presupuesto Ejecutado de Proyectos de Inversión y Otros Gastos de Capital por Institución, Programa y Fuente de Financiamiento
Cuadro Nº 13	Ejecución Programa de Inversión Pública
Cuadro Nº 14	Servicio de Deuda Pública Interna
Cuadro Nº 15	Servicio de Deuda Pública Externa
Cuadro Nº 16	Detalle de Incorporaciones (Ampliaciones)
Cuadro Nº 17	Ejecución de Asignación Alivio HIPC de la deuda externa para gasto en pobreza
Cuadro Nº 18	Ejecución de Asignación Alivio HIPC de la deuda externa para gasto en pobreza, Gasto Corriente
Cuadro Nº 19	Ejecución de Asignación Alivio HIPC de la deuda externa para gasto en pobreza, Gasto de Capital
Cuadro Nº 20	Estrategia Reducción de la Pobreza (Reclasificación ERCEP) Actualizado y Devengado
Cuadro Nº 21	Estrategia Reducción de la Pobreza por fuente de financiamiento
Cuadro Nº 22	Transferencia Municipal- Total-Recursos del Tesoro
Cuadro Nº 22- A	Transferencia Municipal Corriente – Recursos del Tesoro
Cuadro Nº 22- B	Transferencia Municipal Capital – Recursos del Tesoro
Cuadro Nº 23	Universidades y Centros de Educación Técnica Superior, Transferencias
Cuadro Nº 24	Desglose del Financiamiento Externo del Déficit
Cuadro Nº 25	Ejecución de Préstamos y Donaciones Externas por Origen
Cuadro Nº 26	Recursos destinados a las Prácticas de Género (Entidad, Programa y Nivel)

I. LEY ANUAL DE PRESUPUESTO 2014, MODIFICACIONES E INCORPORACIONES

El Presupuesto General de la República 2014 fue aprobado mediante Ley No.851, teniendo como objetivo apoyar la estabilidad y el crecimiento económico, continuar consolidando las finanzas públicas y garantizar el financiamiento de los programas y proyectos que contribuyen a la reducción de la pobreza y el aumento de la inversión en infraestructura económica y social.

Consistente con esos objetivos, el Presupuesto General de Ingresos se aprobó en C\$52,081.5 millones, Egresos de C\$55,781.0 millones y en consecuencia un Déficit Presupuestario Global de C\$3,699.6 millones. El déficit se financia a través de la cooperación externa de donaciones y desembolsos de préstamos concesionales, así como de emisión de Bonos de la República de Nicaragua.

Por su parte, en el mes de Agosto del mismo ejercicio presupuestario, el Presidente de la República somete a consideración de la Asamblea Nacional Iniciativa de Ley de Modificación a la Ley No. 851, Ley Anual de Presupuesto General de la República 2014, consistente en modificaciones en el Presupuesto General de Ingresos, Presupuesto General de Egresos y su financiamiento, como consecuencia del contexto desfavorable de la evolución observada y perspectiva del resto del año en la recaudación.

La modificación del Presupuesto General de Ingresos consiste en una disminución al presupuesto aprobado inicialmente, como consecuencia de la desaceleración en la dinámica de los ingresos, en comparación con los pronósticos que se hicieron en la formulación y aprobación del presupuesto 2014. Lo anterior obedece a varios factores, entre ellos un cambio en la estacionalidad de los ingresos, principalmente en el IR como resultado del cambio en la declaración del período fiscal, afectación del comportamiento de las variables macroeconómicas que sirven de base para la estimación de la recaudación de impuestos (PIB e importaciones de bienes y servicios, entre otras), y finalmente los efectos en la economía interna como consecuencia del impacto de distintos fenómenos naturales.

En este entorno, la reestimación de los ingresos totales 2014 fue de C\$49,004.0 millones, lo que significa una reducción de C\$3,077.5 millones en relación al monto aprobado en el Presupuesto General de la República (C\$52,081.5 millones), presentando una reducción de 5.9%.

En el caso específico de los ingresos tributarios, la reestimación resultó de C\$45,399.9 millones, para una reducción de C\$2,865.3 millones, con respecto al monto inicial aprobado. Esta reducción se debió a la

desaceleración de las importaciones, la reducción del PIB estimado en relación al calculado en el Presupuesto vigente, así como el efecto neto en el flujo de la recaudación al implementarse las medidas incorporadas en la Ley de Concertación Tributaria (LCT), principalmente en el Impuesto sobre la Renta.

Como consecuencia de la menor disponibilidad de recursos de la recaudación y congruente con la política de sostenibilidad fiscal, el Gobierno de Reconciliación y Unidad Nacional desde el mes de Febrero del 2014 vino implementando medidas de ahorro y austeridad en el gasto de las instituciones presupuestadas, sin afectar la prestación de los servicios básicos a la población, y el Programa de Inversión Pública (PIP).

Así mismo, tomando en consideración compromisos prioritarios e indispensables para la prestación de servicios a la población y en algunos casos en los proyectos de inversión, así como la evolución y comportamiento de la ejecución presupuestaria, tanto de fuentes internas como externas, el Proyecto de Ley de Modificación incorpora ampliaciones de asignaciones presupuestarias para algunas instituciones y en otras, reducciones, por sub ejecución presupuestaria y/o sobre programación. En el caso de las fuentes externas, la razón principal de la sub ejecución fueron atrasos en los inicios de los proceso de licitación, en la adjudicación de las mismas, por impugnaciones y en otros por desfase en la ejecución de ciertas obras contratadas y en la aprobación de los procedimientos por parte de cooperantes externos.

El Proyecto de Ley de Modificación a la Ley Anual de Presupuesto también contempla reducciones en el servicio de la deuda pública, pero respetando la política de honrar los compromisos de las obligaciones contractuales. Para compensar la reducción absoluta de los ingresos, además de disponer con los resultados estimados del plan de ahorro y austeridad, medidas de reducciones y ampliaciones de créditos presupuestarios en las instituciones, el Proyecto de Modificación del Presupuesto contiene incremento en la colocación de Bonos de la República y reducción de la meta de aumento de disponibilidades a transferir a las cuentas del Tesoro en el Banco Central de Nicaragua.

En resumen, la modificación al Presupuesto General de la República 2014, fue aprobada mediante Ley No. 877, Ley de Modificación a la Ley No. 851, Ley Anual de Presupuesto General de la República 2014, y consistió en lo siguiente:

1. Reducción del Presupuesto General de Ingresos 2014 en el monto de C\$3,077.5 millones, lo que conlleva a disponer de un Presupuesto General de Ingresos 2014 de C\$49,004.0 millones, o sea menor en 5.9% del presupuesto aprobado inicial, pero superior 11.3% respecto a la recaudación observada en 2013.
2. Reducción del Presupuesto General de Egresos 2014 en C\$1,042.2 millones, entre recursos internos y externos, y distribuido en C\$442.6 millones para gasto corriente y C\$599.6 millones para gasto de capital. Esta disminución neta es producto de un monto de incrementos de C\$435.5 millones y reducción de C\$1,477.7 millones, entre gasto corriente y gasto de capital, así como de reasignaciones intra-institucionales, tanto en gasto corriente y de capital, por el monto de C\$869.0 millones. La disminución conlleva a alcanzar un Presupuesto General de Egresos 2014 de C\$54,738.8 millones, lo que es menor en 1.9% respecto al presupuesto aprobado inicial y superior en 17.7% a lo observado en 2013.
3. Las reducciones del Presupuesto General de Ingresos y del Presupuesto General de Egresos conlleva a un aumento del Déficit Presupuestario Global en C\$2,035.2 millones, o sea 55.0% mayor al monto del presupuesto aprobado inicial, para alcanzar el monto de C\$5,734.8 millones.
4. Reducción neta del financiamiento de donaciones externas atadas a programas y proyectos en un monto de C\$124.4 millones, que significa 4.1% del presupuesto anual inicial.
5. Aumento del financiamiento externo neto en C\$41.3 millones, producto de una reducción de la fuente de desembolsos de préstamos externos atados a programas y proyectos por C\$98.7 millones y disminución del servicio de amortización de la deuda externa en C\$140.0 millones.
6. Disminución del financiamiento interno neto en C\$2,118.3 millones, que se corresponden a menores montos del servicio de la amortización de la deuda interna por C\$1,212.7 millones, mayores colocaciones de Bonos de la República por C\$260.0 millones y reducción en la meta de aumento de disponibilidades en el Banco Central de Nicaragua por C\$645.7 millones.

Posteriormente, en el mes de Noviembre de dicho ejercicio presupuestario, el Presidente de la República somete a consideración de la Asamblea Nacional un Proyecto de Ley de Modificación a la Ley No.851, Ley Anual de

Presupuesto General de la República 2014 y su Reforma en Ley No.877, Ley de Modificación a la Ley Anual de Presupuesto General de la República 2014, con trámite de urgencia.

Esta iniciativa de Ley tiene como objetivo fundamental atender necesidades urgentes a ejecutarse en lo que resta del período presupuestario, derivado de los efectos originados por fenómenos naturales, como los terremotos del mes de Abril, la sequía a inicios del invierno y las intensas lluvias, a partir del mes de Septiembre, los cuales han impactado desfavorablemente en la población más vulnerable del país, tanto en pérdidas humanas como en sus bienes, y en la infraestructura vial, viviendas y edificios públicos, entre otros.

En este contexto, se cuantificaron los daños presentados en los tramos de caminos, carreteras y obras de drenaje menor y mayor de la red vial del país, lo que alcanzaban 255.2 km. de carreteras y caminos dañados y 679.5 ml de drenaje menor y mayor colapsado, con un costo estimado de C\$196.7 millones. Para atender estos daños de mayor prioridad en lo que restaba del año, a los efectos de garantizar el traslado de la producción de granos básicos, productos lácteos, café y carne, lo mismo que garantizar la transitabilidad hacia las comunidades afectadas, se asigna al Ministerio de Transporte e Infraestructura la suma de C\$94.3 millones, para realizar las obras de remoción de derrumbes, limpieza y deslizamiento de taludes en 84.0 km de carreteras y caminos dañados, al igual que 494.5 ml de reconstrucción y reemplazo de puentes y drenaje menor y mayor colapsados.

Asimismo, para compra de insumos médicos, material de reposición periódica, reactivos, movilización de brigadas de atención especial a los territorios afectados por las lluvias y a los albergues, lo mismo que la intensificación de acciones masivas e integrales de prevención contra el dengue y chikungunya, se le asignan recursos al Ministerio de Salud por el monto de C\$100.0 millones.

De igual manera, se asignaron C\$119.9 millones al Sistema Nacional de Prevención, Mitigación y Atención de Desastres, para ayuda humanitaria y alimentación, a fin de garantizar la atención a 821 familias evacuadas que estaban en albergues temporales, reposición de inventarios de asistencia humanitaria, pre posicionamientos de inventarios de emergencia para 100 familias de León, Granada, Chontales y Managua, así como para el aseguramiento de menaje a 1,249 familias en albergues del Instituto Nicaragüense de Deportes, Mateare, 18 de Mayo, Granada, Rivas y Chinandega; Transporte de alimentos a 9 departamentos en el IV trimestre del año; Alimentos para 43,530 familias de la zona seca; gastos por

asistencia brindada a causa de los terremotos de Abril y para la construcción de 637 viviendas dignas para familias damnificadas.

También se asignan C\$4.2 millones al Ejército de Nicaragua para el fortalecimiento de las unidades de rescate, el dispositivo de frontera y zonas remotas, y para la atención de la zona de riesgo y emergencia.

En lo relacionado con el financiamiento de estas asignaciones, se reducen créditos presupuestarios del servicio de la deuda pública, al igual que se reduce la meta de incremento de disponibilidades en el Banco Central de Nicaragua y se hace uso de disponibilidades depositadas en años anteriores en este Banco.

En resumen, esta asignación de recursos por C\$318.4 millones estaba siendo financiada de la forma siguiente:

- a) Reducción de C\$15.0 millones en los Intereses de la deuda pública interna, por desfase en la colocación de Bonos de la República.
- b) Reducción de C\$50.0 millones en la amortización del servicio de la deuda pública interna por desfase en la cobranza de los tenedores de BPI y C\$20.0 millones en la amortización del servicio de la deuda pública externa por diferencial cambiario con acreedores del Club de París, e I.C.O. España.
- c) Reducción de C\$134.3 millones de la meta 2014 de incremento de disponibilidades.
- d) Reducción de C\$99.1 millones de las disponibilidades depositadas en el Banco Central de Nicaragua, correspondiente a ejercicios anteriores.

Como resultado de esta iniciativa de Ley de ampliaciones y su financiamiento, el Presupuesto General de Egresos se aumenta en un monto neto de C\$303.4 millones, lo que conlleva a un incremento del Déficit Fiscal por el mismo monto y su financiamiento respectivo.

La iniciativa de Ley fue aprobada mediante la Ley No.887, Ley de Modificación a la Ley No.851, "Ley Anual de Presupuesto General de la República 2014" y su Reforma Ley No.877, Ley de Modificación a la Ley No.851, "Ley Anual de Presupuesto General de la República 2014". El incremento del Presupuesto General de Egresos para el ejercicio presupuestario 2014 es de C\$303.4 millones, de los que C\$169.3 millones corresponde a gasto corriente y C\$134.2 millones a gasto de capital. Estos montos incluyen una reasignación de créditos presupuestarios en el Consejo

Nacional del Deporte, la Educación Física y la Recreación Física por C\$0.1 millones, en donde se reduce el gasto de capital y se incrementa el gasto corriente, con fuente Rentas con Destino Específico.

También en esta Ley se aprueba un artículo para la captación y registro de donaciones externas e internas con destino a atender las necesidades originadas por los fenómenos naturales, ya sea mediante crédito presupuestario adicional a las instituciones presupuestadas, o con la modalidad de apoyo presupuestario para estos fines.

A continuación se presenta el resumen del balance fiscal que muestra el presupuesto aprobado inicial y el presupuesto modificado, con las Leyes No. 877 y No. 887, antes referidas, así como con sus variaciones respectivas.

Balance Fiscal Modificado 2014
(Millones de Córdoba)

Conceptos	Presupuesto Anual Inicial (1)	Presupuesto Anual Modificado (2)	Variaciones	
			Absoluta 3 = (2-1)	Relativa (%) (4=2/1)
I Ingresos Totales	52,081.5	49,004.0	(3,077.5)	(5.9)
II Gastos Totales	55,781.1	55,042.2	(738.9)	(1.3)
III Déficit o Superavit Global (I-II)	(3,699.6)	(6,038.2)	(2,338.6)	63.2
IV Necesidad de Financ.	3,699.6	6,038.2	2,338.6	63.2
A. Donaciones	3,357.9	3,233.5	(124.4)	(3.7)
B. Financ. Ext. Neto	5,030.9	5,092.2	61.3	1.2
C. Financ. Int. Neto	(4,689.2)	(2,287.5)	2,401.7	(51.2)

Asimismo, durante la ejecución del ejercicio presupuestario 2014 se incorporó al Presupuesto General de Egresos un monto de C\$1,299.6 millones, de conformidad con lo establecido en el Arto. 10 de la Ley No. 851, Ley Anual de Presupuesto General de la República 2014; Arto. 53 de la Ley No.550, Ley de Administración Financiera y del Régimen Presupuestario; y Arto. 9 de la Ley No. 877, Ley de Modificación a la Ley No. 851 "Ley Anual de Presupuesto General de la República 2014" y su Reforma Ley No. 877; Ley de Modificación a la Ley No. 851, "Ley Anual de Presupuesto General de la República 2014".

Los montos de estas incorporaciones se componen de la siguiente manera, y el detalle por fuente y organismo se presenta en Anexos Estadístico, Cuadro No. 16.

- Incorporaciones, fuente donaciones externas en especie (Arto. 10 de la Ley No. 851)..... C\$85.8 millones
- Incorporaciones, por mayores ingresos de Rentas con Destino Específico (Arto. 53 de la Ley No. 550)..... C\$102.3 millones
- Incorporaciones, fuente donaciones y préstamos externos (Arto. 9 de la Ley No. 877)..... C\$1,111.5 millones

Las incorporaciones relacionadas con el Arto.10 de la Ley No.851, se corresponde con donaciones externas en especie y con destino a:

- a) Ministerio de Relaciones Exteriores por el monto de C\$6.0 millones del Gobierno de la República de Kuwait, consistente en gastos de servicios personales, materiales de oficina y otros gastos de la Embajada de Nicaragua en ese país.
- b) Ministerio de Educación por el monto de C\$79.8 millones, proveniente de:
 - Fondo Organización Estados Iberoamericanos/MEC España(OEI/MEC), por C\$8.0 millones, consistente en pagos de salarios de cargos transitorios, servicios técnicos y profesionales, cursos de capacitación, viáticos, computadoras, impresoras y licencias de software, entre otro.
 - Gobierno de Estados Unidos de América por C\$27.8 millones, de los cuales C\$21.2 millones es a través del Proyecto de Mejor Educación y Salud (MESA), consistente en 195,033 toneladas métricas de alimentos (aceite, arroz y frijol), beneficiando a 74,785 niños y niñas de diferentes centros escolares del departamento de Jinotega y RACCS, correspondiente a las III distribución, y de American Nicaragua Fundation (ANF) el monto de C\$6.6 millones, consistente en 479,309 toneladas métricas de alimentos (aceite, arroz, cereal, frijoles, papa deshidratada y vitameal), beneficiando a 54,000 niñas y niños de diferentes centros escolares en los municipios del departamento de Chinandega, Chontales, León, Madriz, Managua, Nueva Segovia y Rivas, correspondiente a la tercera distribución.
 - Banco Mundial por C\$43.4 millones, consistente en 13,438 paquetes de materiales didácticos para 241,000 niños y niñas de preescolar a nivel nacional.
 - Fondo Mundial de Rehabilitación por C\$0.5 millones, correspondiente al convenio NIC-M-REDNICA-MINED-002-2013-Nicaragua, "Todos Unidos a la Pre-eliminación de la Malaria", la cual consiste en pago de

servicios técnicos y profesionales, publicaciones y reproducciones y compra de lapiceros y cuadernos, entre otros.

Las incorporaciones de conformidad al Arto.53 de la Ley No.550, por el monto de C\$102.3 millones, se corresponde con mayores Rentas con Destino Especifico, y se registraron principalmente así:

- a) Ministerio de Gobernación el monto de C\$74.2 millones, de los cuales C\$3.9 millones corresponden a la Dirección General de Bomberos por concepto de la proporción de ingresos provenientes del 1% del total de las primas pagadas de la póliza de seguro contra incendios, establecido en el Arto.94, de la Ley No. 837, Ley de la Dirección General de Bomberos de Nicaragua; y C\$70.3 millones a la Policía Nacional. De estos ingresos, C\$58.5 millones están relacionados con las nuevas tasas por servicios de tránsito provenientes del Arto.145 de la Ley No.856, Ley de Reformas y Adiciones a la Ley No.431, Ley para el Régimen de Circulación Vehicular e Infracciones de Tránsito; y C\$11.8 millones de los otros ingresos propios de Rentas con Destino Especifico.
- b) Ministerio de Transporte e Infraestructura el monto de C\$6.9 millones.
- c) Dirección General de Servicios Aduaneros la suma de C\$7.0 millones.
- d) Ministerio de Salud el monto de C\$3.1 millones.
- e) Ministerio del Ambiente y de los Recursos Naturales la suma de C\$3.1 millones.
- f) Transferencia a las Asociaciones de Bomberos Voluntarios C\$3.8 millones, que corresponde a la proporción de los ingresos provenientes del 1% del total de las primas pagadas de las pólizas de seguro contra incendios, establecido en el arto. 94, de la Ley No. 837, Ley de la Dirección General de Bomberos de Nicaragua. Este monto se transfirió a la Asociación Civil de Cuerpos de Bomberos Voluntarios de Nicaragua la suma de C\$1.7 millones, a la Federación de Cuerpo de Bomberos de Nicaragua un monto de C\$1.7 millones, y Asociación de Bomberos Unidos por C\$0.4 millones.
- g) Ministerio de Hacienda y Crédito Público la suma de C\$0.8 millones.
- h) Ministerio de Fomento, Industria y Comercio la suma de C\$0.8 millones.

- i) Instituto Nicaragüense de Estudios Territoriales el monto de C\$0.2 millones.
- j) Instituto de la Vivienda Urbana y Rural la suma de C\$0.5 millones.
- k) Gobierno Regional Autónomo Atlántico Sur la suma de C\$1.7 millones, que corresponde a recaudación de ingresos por aprovechamiento y servicio forestal, pesca y acuicultura, así como por explotación del sector minero.

Las incorporaciones por el monto de C\$1,111.5 millones, conforme el Arto. 10 de la Ley No. 877, y que representa el 99.6% del monto autorizado en dicho artículo, se dieron así:

1. A través de donaciones externas el monto de C\$299.7 millones, teniendo principalmente como destino las siguientes instituciones:
 - a) Presidencia de la República el monto de C\$15.5 millones, de los que con fuente Gobierno de Taiwán C\$12.3 millones, destinados al proyecto Construcción y equipamiento de Centros de Desarrollo Infantil (CDI) C\$11.7 millones, para la Semana Nacional de la Ciencia C\$0.6 millones, Gobierno de Suiza y COSUDE/Suiza el monto de C\$3.2 millones, para el Programa Fortalecimiento a la Buena Gestión Pública con C\$2.4 millones y Cinemateca Nacional como contribución al Proyecto o a las Actividades de Talleres y Laboratorios C\$0.8 millones.
 - b) Ministerio de Gobernación, en particular Policía Nacional, el monto de C\$1.9 millones, los que provienen del Gobierno de Suiza, C\$1.5 millones para el Programa Fortalecimiento a la Buena Gestión Pública, C\$0.4 millones del BID para el Proyecto Modernización Sistema de Información de la Policía Nacional.
 - c) Ministerio de Salud, el monto de C\$60.7 millones con fuente Gobierno de Holanda para el Proyecto Construcción y Equipamiento del Hospital General de la Zona Occidental de Managua.
 - d) Ministerio Agropecuario y Forestal el monto de C\$14.3 millones, proveniente de Gobierno Bilaterales Fondo Común PRORURAL, para gastos operativos.

- e) Ministerio del Ambiente y de los Recursos Naturales el monto de C\$11.4 millones, relacionado con donación externa del Programa de las Naciones Unidas para el Desarrollo - PNUD con C\$1.9 millones, para el proyecto Reducción de la Vulnerabilidad ante Eventos Climáticos en la Región de las Segovias; Banco Mundial con C\$1.5 millones para el Programa de Adaptación al Cambio Climático en el Sector de Agua y Saneamientos; ACIDI- CANADA la suma de C\$4.9 millones, con destino el Proyecto Integral de Manejo de Cuencas Hidrográficas, Agua y Saneamientos (PIMCHAS); y COSUDE/SUIZA el monto de C\$3.1 millones para el Programa Ambiental Gestión de Riesgo de Desastres y Cambio Climático.
- f) Ministerio de Economía Familiar, Comunitaria, Cooperativa y Asociativa el monto de C\$20.5 millones, de los cuales C\$11.2 millones provienen de Gobiernos Bilaterales Fondo Común PRORURAL para gasto de operación; COSUDE/SUIZA el monto de C\$0.5 millones, para el programa Creación de Capacidades Exportadoras en Pymes y Fortalecimiento al Sistema Nacional de la Calidad; y Gobierno de Taiwán con C\$8.8 millones, para el Programa Nacional Agro Alimentario Hambre Cero.
- g) Ministerio de la Mujer el monto C\$0.2 millones, con fuente Fondo de las Naciones Unidas para la Población, para Dinámica Demográfica en Políticas Públicas dentro del Nuevo Programa País 2013-2017.
- h) Ministerio de Energía y Minas el monto de C\$28.7 millones, de los cuales ACIDI-CANADA financia el monto de C\$12.8 millones para el Proyecto Electrificación de Nicaragua (PELNICA); COSUDE-SUIZA el monto de C\$11.1 millones del Proyecto Desarrollo de la Hidroelectricidad a Pequeña Escala para Usos Productivos en Zonas Fuera de Red; Gobierno de Alemania, a través de la Agencia GIZ, el monto de C\$4.1 millones para el Programa Energía y Desarrollo en Nicaragua; y Gobierno de Noruega el monto de C\$0.7 millones, para el mismo programa que financia COSUDE/SUIZA.
- i) Fondo de Inversión Social de Emergencia el monto de C\$117.5 millones, los que provienen del Banco Mundial la suma de C\$59.4 millones, de los programas "Proyecto Rural de Agua y Saneamiento-PRASNICA Financiamiento Adicional (C\$45.0 millones), Ampliación de la Cobertura de Agua y Saneamiento Rural en Nicaragua (C\$11.9 millones) y Adaptación al Cambio

Climático en el Sector de Agua y Saneamiento (C\$2.5 millones); COSUDE/SUIZA el monto de C\$37.7 millones, del Proyecto Adaptación de la Agricultura al Cambio Climático a través de la Cosecha de Agua en Nicaragua; y de Kreditanstalt Fur Wiederaufbau el monto de C\$20.4 millones, del Programa de Reconstrucción Post Huracán Félix de la RAAN.

- j) Ministerio de Transporte e Infraestructura el monto de C\$5.1 millones, con fuente Banco Mundial, del Proyecto de Mejoramiento de Infraestructura Vial Rural.
- k) Gobierno de la Región Autónomo Atlántico Norte el monto de C\$2.8 millones, con fuente Banco Mundial, del Financiamiento Adicional para el Proyecto de Recuperación de Emergencia Huracán Félix.
- l) Asamblea Nacional el monto de C\$5.5 millones, provenientes del Gobierno de TAIWAN la suma de C\$5.2 millones, para el Proceso de Modernización del Complejo Legislativo Carlos Núñez; y del Gobierno de Dinamarca C\$0.3 millones para la Traducción y Publicación de la Constitución Política de Nicaragua.
- m) Corte Suprema de Justicia el monto de C\$2.6 millones, proveniente del Gobierno de Suiza, en el Programa para el Fortalecimiento a la Buena Gestión Pública.
- n) Ministerio de Relaciones Exteriores el monto de C\$1.0 millón, de la Agencia Española de Cooperación Internacional-AECI, para el Fortalecimiento de las Capacidades del MINREX-SREC.
- o) Ministerio de Defensa, en particular el Ejército de Nicaragua, el monto de C\$8.8 millones del BCIE, para el proyecto de inversión Reemplazo del Hospital Militar Alejandro Dávila Bolaños.
- p) Ministerio de Hacienda y Crédito Público el monto de C\$2.5 millones, con fuente BID para la Modernización de la Infraestructura Institucional.
- q) Procuraduría General de la República el monto de C\$0.7 millones del Gobierno de Suiza, en el Programa para el Fortalecimiento a la Buena Gestión Pública.

2. A través de desembolsos de préstamos externos el monto incorporado es de C\$811.8 millones, teniendo como destino las siguientes instituciones:
- a) Ministerio de Transporte e Infraestructura el monto de C\$355.6 millones, de conformidad con los siguientes convenios: BID No.2225/BL-NI-CO, Programa Suplementario para la Infraestructura Vial para la Competitividad, el monto de C\$49.9 millones; BID-No-2427/BL-NI, Programa de Apoyo al Sector Transporte I, el monto de C\$11.2 millones; BID-No-2840/BL-NI, Programa de Apoyo al Sector Transporte II, el monto de C\$132.6 millones; BID No, 2979/BL-NI, Programa de Apoyo al Sector Transporte III, el monto de C\$76.7 millones; BCIE No. 2095, Rehabilitación y Mejoramiento del Tramo de Carretera Empalme Nejapa - Empalme Puerto Sandino, el monto de C\$69.0 millones; BCIE No. 2091, V Proyecto de Rehabilitación y Mantenimiento de Carreteras, el monto de C\$14.6 millones, y BCIE No. 2074, IV Proyecto de Rehabilitación y Mantenimiento de Carreteras, el monto de C\$1.6 millones.
 - b) Ministerio de Salud el monto de C\$246.2 millones, de los que con fuente préstamo BID No. 2789/BL-NI, Programas de Redes Integradas de Salud-Fase II, el monto de C\$13.8 millones; BID No. 2986/BL-NI, Fortalecimiento de la Salud Comunitaria y Extensión de Servicios de Salud en Corredor Seco, el monto de C\$163.0 millones; BID No. 2527/BL-NI, Mejoramiento de la Salud Familiar y Comunitaria en Municipios de Alta Vulnerabilidad, el monto de C\$5.1 millones; BID No. 2725/BL-NI, Programa de Acompañamiento a la Implementación de la Política Nacional Primera Infancia en Comunidades Priorizadas, el monto de C\$0.9 millones; BCIE No. 2041, Construcción y Equipamiento del Hospital General de la Zona Occidental de Managua, el monto de C\$52.6 millones; y Banco Mundial No.5368-0-NI, Proyecto de Mejora de la Salud Familiar y Comunitaria, el monto de C\$10.8 millones.
 - c) Empresa Nacional de Transmisión Eléctrica el monto de C\$158.5 millones, de los que C\$102.4 millones corresponde a convenio 1435P, THE OPEP FUND FOR INTERNATIONAL DEVELOPMENT, y C\$56.1 millones del préstamo BID No. 2342/BL-NI, ambos del Programa Nacional de Electrificación Sostenible y Energía Renovable (PNESER).

- d) Ministerio del Ambiente y los Recursos Naturales el monto de C\$24.0 millones, que corresponde a préstamo BID N° 2415/BL-NI-CO, Programa Ambiental de Gestión de Riesgos de Desastres y Cambio Climático.
- e) Ministerio de Hacienda y Crédito Público el monto de C\$5.1 millones, de los que C\$1.6 millones es con fuente préstamo Banco Mundial No. 4807-0-NI, y C\$3.5 millones del préstamo BID No. 2424/BL-NI-FOE, ambos del Programa de Modernización del Sistema de Administración Financiera (PMSAF).
- f) Ministerio de Fomento Industria y Comercio el monto de C\$4.3 millones, y con fuente del Banco Mundial No. 4468-NI, Desarrollo de Micro y Mediana Empresa.
- g) Ministerio de Educación el monto de C\$5.0 millones, con fuente Banco Mundial No.5036-NI, Proyecto de Apoyo al Sector Educativo en Nicaragua PASEN II.
- h) Ministerio Agropecuario y Forestal el monto de C\$6.7 millones, y corresponde al préstamo BID No. NI-L-1067-FOE, Programa de Fortalecimiento a la Productividad Agropecuaria Sostenible.
- i) Ministerio de la Familia, Adolescencia y Niñez el monto de C\$3.2 millones y corresponde a préstamo BID No.2725/BL-NI, Programa Acompañamiento a la Implementación de la Política Nacional Primera Infancia en Comunidades Priorizadas.
- j) Instituto Nacional Tecnológico el monto de C\$0.2 millones y corresponde a préstamos del Banco de Exportación de Corea, NIC-5, Fase II, Mejoramiento de las Capacidades Técnicas Metodológicas en Centros de Formación Profesional.
- k) Fondo de Inversión Social de Emergencia el monto de C\$3.0 millones y corresponde a préstamo del Banco Mundial No. 5377-0-NI, Proyecto para Sostenibilidad del Sector de Abastecimiento de Agua.

Como consecuencia de las incorporaciones de Rentas con Destino Especifico, en los ingresos no tributarios se originó incorporaciones al Presupuesto General de Ingresos en el monto de C\$102.3 millones, lo cual se contempla en el Presupuesto Anual Actualizado. De igual manera, con la incorporación del gasto con fuentes externas de donaciones y desembolsos

de préstamos se registró el correspondiente aumento del financiamiento externo con estas fuentes.

Al adicionar las incorporaciones anteriores de ingresos por C\$102.3 millones y egresos por C\$1,299.6 millones, al presupuesto modificado, se obtiene el Presupuesto Anual Actualizado de Ingresos de C\$49,106.3 millones y de Egresos de C\$56,341.9 millones, con el correspondiente aumento del financiamiento externo de donaciones por C\$385.5 millones para alcanzar el monto de C\$3,619.0 millones y de desembolso de préstamos por C\$811.8 millones, para totalizar el financiamiento Externo Neto de C\$5,904.0 millones.

En resumen, el Balance Fiscal Modificado y Actualizado 2014 con sus variaciones se muestra a continuación:

Balance Fiscal Actualizado 2014
(Millones de Córdobas)

Concepto	Presupuesto Anual Modificado (1)	Presupuesto Anual Actualizado (2)	Variaciones	
			Absoluta 3 = (2-1)	Relativa (%) (4=2/1)
I Ingresos Totales	49,004.0	49,106.3	102.3	0.2
II Gastos Totales	55,042.2	56,341.9	1,299.7	2.4
III Déficit o Superávit Global (I-II)	(6,038.2)	(7,235.6)	(1,197.4)	19.8
IV Necesidad de Financ.	6,038.2	7,235.6	1,197.4	19.8
A. Donaciones Externas	3,233.5	3,619.0	385.5	11.9
B. Financ. Ext. Neto	5,092.2	5,904.0	811.8	15.9
C. Financ. Int. Neto	(2,287.5)	(2,287.4)	0.1	(0.0)

II. RESULTADOS DEL BALANCE FISCAL

El resultado de la ejecución presupuestaria 2014, en general muestra una mejora en su desempeño, pues en los ingresos se sobre cumplió la meta del presupuesto actualizado y con tasa de crecimiento dinámica, producto del fortalecimiento de la administración tributaria, el dinamismo de la actividad económica del país y el impacto de las medidas de la Ley de Concertación Tributaria y sus reformas. Por su parte, el gasto registró un nivel de desempeño satisfactorio, aún mayor que el 2013, y con incremento de 17.5% respecto a 2013, en donde el mayor gasto se orientó al gasto social, en particular Salud y Educación, y la inversión pública que registró incremento de 22.2%. En cuanto a la política de financiamiento, ésta, continuó orientada a la ejecución y contratación de préstamos concesionales y la obtención de donaciones, así como la colocación de Bonos de la República. Lo anterior, en el contexto en donde la política fiscal estuvo dirigida a la sostenibilidad de las finanzas públicas y el apoyo a la

estabilidad macroeconómica, así como a garantizar el financiamiento sostenible de los programas y proyecto que contribuyen a reducir los niveles de pobreza y el aumento de la inversión en infraestructura productiva, según lo establecido en el PEF y PNDH del Gobierno de Reconciliación y Unidad Nacional.

Como resultado, la ejecución presupuestaria 2014, según los registros del sistema de contabilidad integrada, muestra lo siguiente:

1. Ingresos totales percibidos de C\$50,687.3 millones, que equivale a un grado de ejecución de 103.2% respecto al presupuesto anual actualizado, es decir con sus modificaciones e incorporaciones, y superior en 15.1% respecto a lo observado en 2013. Los principales rubros que impulsaron la sobre recaudación total de C\$1,581.0 millones (3.2%) son: IR C\$902.3 millones, Impuesto Sobre el Comercio Exterior C\$856.9 millones, IVA interno C\$184.0 millones y Derivados del Petróleo C\$60.1 millones, entre otros. Por su parte, registraron subejecución con respecto al presupuesto actualizado, los ingresos no tributarios con C\$213.3 millones y el ISC (sin Derivados del Petróleo) en C\$242.2 millones, principalmente los de consumo a la importación (C\$151.0 millones), Ronas y Aguardientes (C\$37.4 millones), Gaseosas (C\$14.2 millones) y otros selectivos (C\$41.9 millones). Cabe señalar que con relación al presupuesto de ingresos inicial, el monto total percibido representa el 97.3%, o sea menor en C\$1,394.2 millones.

Los ingresos totales percibidos en 2014 de C\$50,687.3 millones son superiores en C\$6,646.1 millones (15.1%) a 2013, los que provienen principalmente de los ingresos tributarios que alcanzaron un monto de C\$47,162.8 millones, y con incremento de C\$6,481.9 millones (15.9%), impulsado en particular por: IR C\$3,200.6 millones, Sobre el Comercio Exterior C\$1,682.8 millones, IVA interno C\$1,088.0 millones, Derivados del Petróleo C\$519.8 millones, Cervezas C\$136.4 millones y Bebidas Gaseosas C\$34.7 millones. Por su parte, presentan caída los Selectivos de Consumo a la Importación en C\$22.0 millones y Selectivos de Consumo de Ronas y Aguardientes C\$22.5 millones.

Como porcentaje del PIB, los ingresos percibidos en 2014 representa 16.7%, lo que es superior al 16.4% observado en 2013. Por su parte, la presión tributaria pasa de 15.2% del PIB en 2013 a 15.5% en 2014, impulsado por incremento en el IR y en menor medida por el IVA interno y los impuestos sobre Comercio Exterior.

Al analizar la estructura del sistema tributario se observa la tendencia decreciente de la proporción que representa la recaudación por impuestos indirectos con respecto a los ingresos tributarios, pasando de 63.5% en 2013 a 61.8% en 2014. En este resultado influye el impacto de la política tributaria sobre la estructura del sistema tributario, pues ha sido positivo en cuanto al aumento de la participación de los impuestos directos en la recaudación, lo cual vuelve menos regresivo el sistema.

Los ingresos percibidos en 2014 presentan una cobertura del 92.8% del gasto de ese mismo año, lo cual es mayor a lo estimado en el presupuesto actualizado de 87.1%, pero un poco menor al observado 2013 de 94.7%. Esto muestra que los ingresos internos, en particular los ingresos tributarios continúan siendo la principal fuente que financia el presupuesto de gasto del Gobierno Central.

2. Gasto total devengado de C\$54,639.1 millones, que equivale a 97.0% del presupuesto anual actualizado y es superior 17.5% respecto a lo observado en 2013. El nivel de ejecución es mejor que lo alcanzado en 2013 (95.1%) y a su vez con mejor desempeño en la ejecución con recursos externos (89.1% en 2014 versus 81.4% en 2013). Cabe señalar que en relación al presupuesto aprobado original de C\$55,781.0 millones, el nivel de desempeño resulta de 98.0%.

El gasto de capital presenta un menor desempeño que el gasto total, pero su tasa de crecimiento es más dinámica, pues alcanza un nivel de ejecución de 94.3%, y es superior 19.6%, respecto a 2013, impulsado principalmente por la ejecución de los recursos externos, en particular de desembolsos de préstamos. El PIP como parte del gasto de capital muestra un mejor desempeño, al alcanzar un grado de ejecución de 95.5% del presupuesto anual actualizado y con tasa de crecimiento de 22.2% respecto a 2013, como resultado de mayores desembolsos de préstamos que crecen 62.6%. Con recursos internos el PIP crece 11.2% y con fuente de donaciones 1.6%, respectivamente.

Por su parte, el gasto social y el gasto para el combate de la pobreza registran similar desempeño al observado en el gasto total, pero con mayor dinamismo. Sus niveles de ejecución con respecto al presupuesto anual actualizado son de 97.1% y 96.3%, y con tasas de crecimientos de 19.3% y 22.2% en relación a la ejecución 2013, respectivamente. La ejecución del gasto social asciende a C\$31,424.6 millones, y representa 57.5% del gasto total ejecutado.

El monto ejecutado del gasto total presenta incremento de C\$8,125.9 millones (17.5%) en relación a lo observado en 2013 y está distribuido así: 62.6% (C\$5,089.7 millones), lo absorbe el gasto social, principalmente los sectores de Salud y Educación; 14.7% (C\$1,197.3 millones) el sector económico, en particular Transporte e Infraestructura y ENATREL; 14.0% (C\$1,132.2 millones), los servicios de defensa, orden público y seguridad; 7.6% (C\$615.8 millones) la administración gubernamental; y 1.1% (C\$90.9 millones) los intereses y comisiones del servicio de la deuda pública. Como se puede observar, en el incremento destacan los recursos destinados al sector social que absorbe un poco más de la mitad y en conjunto con el sector económico participan en más de dos tercios (77.3%).

En porcentaje del PIB, la ejecución del gasto total muestra un incremento, pues pasa de 17.4% en 2013 a 18.0% en 2014, el cual se debe a: Absorción del Bono Cristiano Socialista y Solidario, los reajustes salariales, mayor gasto de inversión, transferencias a las Universidades, las Elecciones Regionales y mayores recursos en bienes y servicios a Salud y Educación, así como en la asignación para subsidios.

El gasto de capital y gasto social se aumentan en términos del PIB entre 2013 y 2014, pues pasa de 4.4% a 4.6% y de 9.8% a 10.3%, respectivamente. Así mismo, el gasto de lucha contra la pobreza también se aumenta de 10.1% del PIB en 2013 a 10.8% en 2014. Estos resultados muestran una mejor calidad del gasto público ya que el Gobierno continuó con su política de priorización del gasto social y la inversión en infraestructura productiva, orientada a mejorar las condiciones de vida de la población más pobre del país.

3. Déficit global de la ejecución presupuestaria 2014 de C\$3,951.8 millones, el que comparado con el déficit del presupuesto anual actualizado de C\$7,235.6 millones, resulta en un bajo nivel de ejecución de 54.6%. Este resultado es consecuencia del dinamismo mostrado en la evolución de la recaudación en relación al presupuesto actualizado y a la relativa baja ejecución de gastos financiados con la cooperación externa con respecto al presupuesto actualizado.

En relación al déficit después de donaciones, éste asciende a C\$813.8 millones y es menor en 77.5% al presupuesto actualizado. En porcentaje del PIB, este déficit se ubica en 0.3%, lo cual es menor a lo estimado en el presupuesto actualizado de 1.2% respectivamente, pero mayor a lo observado en 2013 que registró un superávit de 0.1%, originado por un mayor gasto, tanto corriente como de inversión. Este

nivel de déficit está en línea con una política fiscal prudente y de consolidación de las finanzas públicas que se ha venido llevando a cabo.

El resumen de la ejecución del balance fiscal 2014 se muestra a continuación:

**Balance Fiscal
Ejecución 2014
(Millones de Córdoba)**

Concepto	Presupuesto Anual Actualizado (1)	Ejecución (2)	Saldo (3 = 1-2)	Grado de Ejecución % (4=2/1)
I Ingresos Totales	49,106.3	50,687.3	(1,581.0)	103.2
II Gastos Totales	56,341.9	54,639.1	1,702.8	97.0
III Déficit o Superávit Global (I-II)	(7,235.6)	(3,951.8)	(3,283.8)	54.6
IV Necesidad de Financ.	7,235.6	3,951.8	3,283.8	54.6
A. Donaciones Externas	3,619.0	3,138.0	481.0	86.7
B. Financ. Ext. Neto	5,904.0	5,598.9	305.1	94.8
C. Financ. Int. Neto	(2,287.4)	(4,785.1)	2,497.7	209.2

En las Necesidades de Financiamiento Neto, el resultado es el siguiente:

- a) Las donaciones externas registran una ejecución en 2014 de C\$3,138.0 millones, que equivale a un grado de ejecución de 93.4% con respecto al presupuesto aprobado original y 86.7% del presupuesto actualizado. El monto es superior en 18.7% respecto a lo observado en 2013 y contiene recursos líquidos de apoyo presupuestario del Gobierno de Taiwán por C\$159.3 millones (US\$6.0 millones). Esta donación fue recibida en el mes de Diciembre 2014 y está asociada con el Arto. 5 de la Ley No. 887, antes mencionado, en donde se establece la facultad de incorporar al Presupuesto General de la República, entre otros, recursos de apoyo presupuestario destinados para atender las necesidades derivadas por los efectos originados por los fenómenos naturales objeto de la modificación presupuestaria aprobada en esta Ley.

Excluyendo estos recursos líquidos, el nivel de desempeño de las donaciones atadas a programas y proyectos con un monto ejecutado de C\$2,978.7 millones es de 88.7% con respecto al presupuesto aprobado original y de 82.3% con el presupuesto actualizado. Este monto que está destinado a programas y proyectos crece 13.1% a lo registrado en 2013, como resultado de mayores donaciones de Unión Europea, Gobierno de España, COSUDE/SUIZA, FIDA, Gobierno de Luxemburgo, Fondo de Desarrollo Nórdico,

Gobierno de Holanda y Gobiernos Bilaterales Fondo Común PRORURAL. Por el contrario, las donaciones que registran disminución son las relacionadas con el Gobierno de Japón, por la fase final de la construcción del puente Santa Fe y en los proyectos de Reemplazo y Ampliación de Puentes y Mejoramiento Camino Rural Naciones Unidas- Bluefields, Gobierno de Taiwán, y ACDI-CANADA, entre otros.

El origen de las donaciones atadas a programas y proyectos que financian gastos del período de ejecución se muestran a continuación:

Donaciones Externas (Atadas)
Ejecución 2014
Millones de Córdoba

CONCEPTO	Pto. Act.2014 (1)	Ejecución 2014 (2)	Saldo de Ejecución (3=1-2)	Grado de Ejec. (4=2/1)
Banco Mundial	984.3	850.4	133.9	86.4
Unión Europea	562.1	336.0	226.1	59.8
Gobierno de Suiza y Cosude / Suiza	270.7	202.0	68.7	74.6
Gobiernos Bilaterales Fondo Común PRORURAL	184.8	164.9	19.9	89.2
Banco Interamericano de Desarrollo - BID	181.2	154.0	27.2	85.0
Gobierno de España	174.9	152.5	22.4	87.2
Gobierno de Luxemburgo	148.6	123.9	24.7	83.4
Gobierno de Taiwan	144.0	124.5	19.5	86.5
Gobierno de Japón	118.9	118.0	0.9	99.2
Programa Mundial de Alimentos - PMA	98.0	78.0	20.0	79.6
Gobierno de los Estados Unidos de América	97.5	86.0	11.5	88.2
Fondo Internacional de Desarrollo Agrícola - FIDA	86.1	83.4	2.7	96.9
Gobierno de Holanda	83.6	83.6	0.0	100.0
Fondo de Desarrollo Nórdico	63.0	54.9	8.1	87.1
ACDI- Canadá	60.8	60.7	0.1	99.8
Kredintanstal Fur Wiederaufbau	59.9	37.6	22.3	62.8
Gobiernos Bilaterales FONSALUD	49.8	46.3	3.5	93.0
Gobierno de Noruega	47.5	42.6	4.9	89.7
Fondo Mundial de Rehabilitación	44.8	43.7	1.1	97.5
Programa de las Naciones Unidas para el Desarrollo - PNUD	40.6	39.3	1.3	96.8
Fondo de las Naciones Unidas para el Programa de Desarrollo del Milenio	24.2	15.6	8.6	64.5
Banco Centroamericano de Integración Económica - BCIE	19.8	19.8	0.0	100.0
Fondo Organización Estados Iberoamericanos / MEC España	8.1	8.1	0.0	100.0
Fondo de las Naciones Unidas para la Población - UNICEF	8.0	5.4	2.6	67.5
Organización Internacional de Energía Atómica	7.8	5.8	2.0	74.4
Save the Children	6.2	6.1	0.1	98.4
Resto	43.8	35.6	8.2	81.3
Total	3,619.0	2,978.7	640.3	82.3

- b) En cuanto al Financiamiento Externo Neto, la ejecución alcanza un monto de C\$5,598.9 millones, o sea 94.8% del presupuesto anual actualizado y está compuesto de desembolsos de préstamos concesionales atados a programas y proyectos por C\$5,943.0 millones; desembolso de préstamo de apoyo presupuestario o líquido por C\$1,174.9 millones (US\$45.0 millones) proveniente del BID No. 3177/BL-

NI Programa de Mejora de la Productividad en Nicaragua; menos el servicio de amortización de la deuda externa de C\$1,519.0 millones.

Los desembolsos totales 2014 de C\$7,117.9 millones alcanzan un nivel de ejecución de 94.1% del presupuesto anual actualizado, que incluye recursos líquidos de apoyo presupuestario. Por su parte, los desembolsos externos atados a programas y proyectos, es decir, excluyendo los recursos líquidos de apoyo presupuestario, presentan un grado de ejecución de 92.9% respecto al presupuesto actualizado y son mayores 53.6% a lo registrado en 2013, impulsados principalmente por las fuentes BCIE y BID. Este monto de recursos con destino a programas y proyectos proviene de: BID con C\$2,622.3 millones, BCIE C\$2,105.5 millones, Banco Mundial C\$765.0 millones, Banco de Exportación de Corea C\$246.3 millones, OPEP con C\$116.8 millones y FIDA C\$86.8 millones.

En referencia al servicio de amortización de la deuda externa, en 2014 registra ejecución de C\$1,519.0 millones, que equivale a 91.5% del presupuesto anual actualizado, y presenta como principales destinatarios: BID (C\$474.9 millones), BCIE (C\$357.3 millones), Asociación Internacional de Fomento (C\$142.1 millones), I.C.O. España, incluyendo Fondo de Contravalor, (C\$64.6 millones), OPEP (C\$61.6 millones), Fondo de Desarrollo Nórdico (C\$43.8 millones), FIDA (C\$43.6 millones) y Gobierno de Bulgaria (C\$33.4 millones), entre otros. Asimismo, la ejecución contempla en Aportes y Contribuciones a Organismos Internacionales: Banco del ALBA (C\$122.0 millones), BCIE (C\$66.2 millones), BID (C\$51.9 millones) y Fondo de Reserva y Convergencia Comercial (FRCC)-SUCRE (C\$7.4 millones).

- c) El Financiamiento Interno Neto registra una ejecución de menos C\$4,785.1 millones, equivalente a 209.2% del presupuesto actualizado, de los que C\$5,052.6 millones corresponden a pagos de vencimiento de la amortización de la deuda interna, que alcanza un nivel de 96.3% del monto del presupuesto anual actualizado. La mayor parte de estos pagos (63.3%) están dirigidos a cancelar vencimientos de Certificados de Pagos BPI's por la suma de C\$1,916.9 millones, con ejecución de 91.1% del presupuesto anual actualizado, y Bonos de la República de Nicaragua por C\$1,280.9 millones, lo cuales registran ejecución de 100.0% del monto anual. Otros pagos de relevancia son: Asunción de deuda por facturación de energía eléctrica de ENACAL por C\$669.4 millones, a bancos privados por absorción de deuda de la Empresa Administradora de Aeropuertos Internacionales por C\$173.4 millones, Banco Central de Nicaragua por C\$510.9 millones, relacionado con Bonos de capitalización y los vencimientos de Bonos

Bancarios, y el primer abono por C\$250.0 millones al INSS por la asunción de la deuda del sector público.

Se debe señalar que en este período se colocaron Bonos de la República de Nicaragua por el monto de C\$2,223.3 millones, de un presupuesto anual actualizado de C\$2,860.0 millones, o sea un grado de ejecución de 77.7%, resultado que estuvo asociado con la mayor ejecución de la recaudación, y se aumentaron las disponibilidades en el BCN en un monto de C\$2,892.2 millones, impulsado principalmente por mejora en la recaudación y sub ejecución del gasto y del servicio de la deuda pública con fuentes internas. En este contexto, es importante destacar los esfuerzos fiscales realizados en 2014 orientado a apoyar la política monetaria, a través del aumento de las disponibilidades en el BCN, y por ende al fortalecimiento de las reservas internacionales y la estabilidad macroeconómica.

III. EJECUCION DEL PRESUPUESTO DE INGRESOS

Los ingresos percibidos durante 2014 presentan un buen desempeño con respecto al presupuesto actualizado y con tasa de crecimiento dinámica, lo cual está asociado principalmente por la recaudación del Impuesto sobre la Renta (IR), Impuesto al Valor Agregado (IVA interno) y los Impuestos sobre el Comercio Exterior. Este resultado es congruente con el ritmo positivo de la actividad económica en 2013 que impacta en la recaudación del primer trimestre 2014 y la evolución favorable del contexto macroeconómico 2014, así como el rendimiento de las medidas de la Ley de Concertación Tributaria y las medidas en el fortalecimiento de la administración tributaria.

En este contexto, los ingresos percibidos del 2014 alcanzan C\$50,687.3 millones, lo que significa un sobre cumplimiento de 3.2%, o sea superior en C\$1,581.0 millones, del presupuesto anual actualizado de C\$49,106.3 millones, con un incremento de 15.1% respecto a 2013.

A nivel de entidad recaudadora, se observa lo siguiente: la Dirección General de Ingresos (DGI) presenta recaudación de C\$32,754.2 millones, lo que equivale a un grado de ejecución de 103.1% respecto al presupuesto anual actualizado (superior en 18.7% respecto a lo observado en 2013); la Dirección General de Servicios Aduaneros (DGA) registra recaudación de C\$16,517.7 millones, equivalente a 104.5% de la meta del presupuesto anual modificado (superior en 9.7% en relación a 2013), y la Dirección General de Tesorería con recaudación de C\$1,415.4 millones, o sea 92.3% del presupuesto anual actualizado y con incremento de 2.7%, respecto a 2013.

Cabe señalar que en la estructura de los ingresos se observa que el 2014 continúa mostrando avances en términos de mejorar la progresividad del sistema tributario, pues mientras que en 2013 los impuestos directos (sobre los ingresos) participan en 36.5% del total de los ingresos tributarios, en 2014 representan 38.2%.

A continuación se presenta un resumen de la ejecución presupuestaria de los principales ingresos fiscales según lo percibido:

**Ingresos
Ejecución 2014
(Millones de Córdoba)**

Concepto	Presupuesto Actualizado (1)	Ejecución (2)	Variación Absoluta (3=1-2)	Grado de Ejec. (%) (4=2/1)
A. Ingresos Corrientes	49,104.9	50,684.7	(1,579.8)	103.2
1. Ingresos Tributarios	45,399.9	47,162.8	(1,762.9)	103.9
1.1 Sobre los Ingresos	17,130.6	18,032.8	(902.2)	105.3
1.2 Sobre la Prod., Cons. y Trans. Internas	14,615.2	14,619.0	(3.8)	100.0
a) Impto. al Valor Agregado	6,593.4	6,777.4	(184.0)	102.8
b) Impto. Selectivo al Consumo*	1,886.9	1,837.5	49.4	97.4
c) Derivados del Petróleo	3,877.4	3,937.5	(60.1)	101.6
d) Impto. Selectivo de Consumo a la Importación	2,053.0	1,902.1	150.9	92.6
e) Otros	204.5	164.5	40.0	80.4
1.3 Sobre el Comercio Exterior	13,654.1	14,511.0	(856.9)	106.3
2. Ingresos no Tributarios	3,570.2	3,356.8	213.4	94.0
3. Rentas de la Propiedad	89.8	120.1	(30.3)	133.7
4. Transferencias Corrientes	45.0	45.0	0.0	100.0
B. Ingresos de Capital	1.4	2.6	(1.2)	185.7
T O T A L	49,106.3	50,687.3	(1,581.0)	103.2

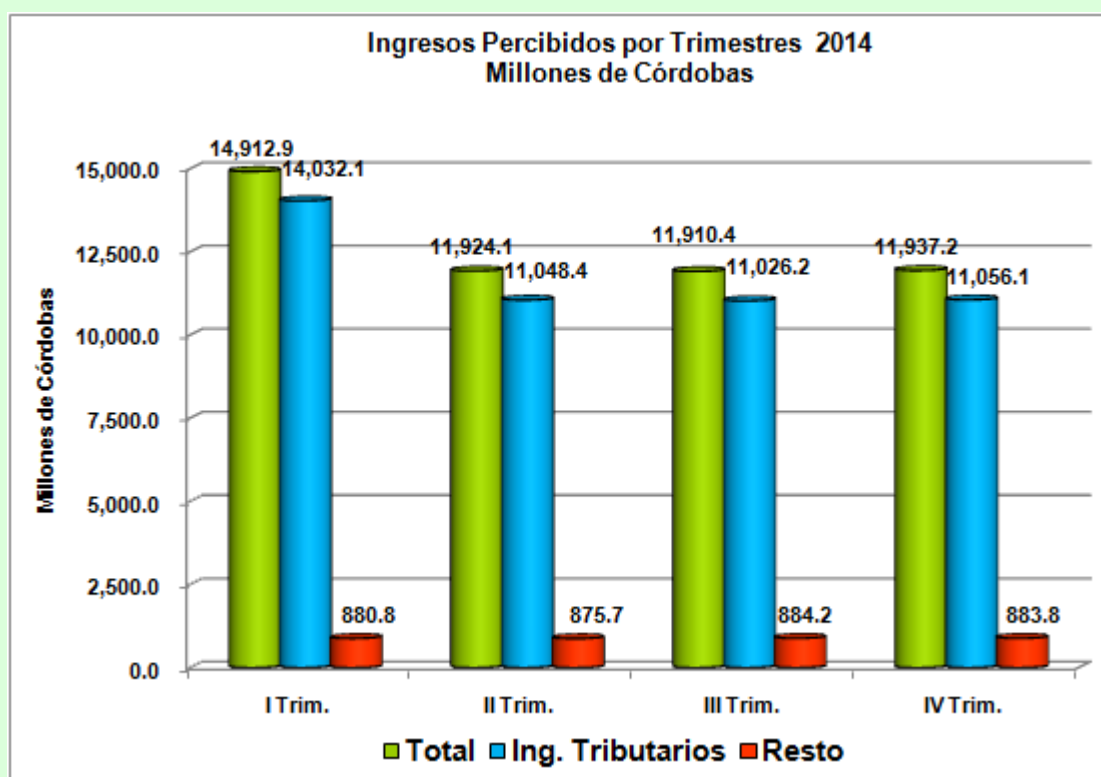
(*) Aguardientes y ron, cervezas y gaseosas.

En los ingresos tributarios, el monto percibido es de C\$47,162.8 millones, 93.0% de los ingresos totales recaudados en 2014. Muestran un grado de ejecución de 103.9% respecto al presupuesto anual actualizado, con una sobre recaudación de C\$1,762.9 millones y una tasa de crecimiento de 15.9% respecto a 2013.

Cabe señalar que en 2014 las devoluciones de impuestos y desembolsos del subsidio de la tarifa social de energía eléctrica alcanzaron C\$1,902.1 millones, menor a lo registrado en el 2013 (C\$2,160.3 millones).

El resto de los ingresos totales percibidos provienen de los ingresos no tributarios por el monto de C\$3,356.8 millones, o sea el 6.6% del total percibido y el 94.0% del presupuesto anual actualizado, rentas de la propiedad con C\$120.1 millones, transferencias corrientes C\$45.0 millones e ingresos de capital con C\$2.5 millones.

El comportamiento de la recaudación en 2014 a nivel trimestral se presenta a continuación, donde se observa una mayor recaudación en el primer trimestre del año debido al cambio del período de declaración del IR anual de año fiscal a año calendario, derivado de la implementación de la Ley de Concertación Tributaria.



A continuación se describe el comportamiento de la ejecución de las principales líneas de ingresos.

Impuesto sobre la Renta (IR). Muestra un buen desempeño y ritmo de crecimiento dinámico, alcanzando una recaudación de C\$18,032.8 millones, lo que equivale a 105.3% del presupuesto anual modificado de C\$17,130.6 millones, o sea una sobre recaudación de C\$902.2 millones, y en comparación con lo percibido en 2013, es superior 21.6%. El comportamiento de la recaudación del IR está asociado: con el ritmo positivo de la actividad económica en 2013 que impactó en gran medida en la recaudación del primer trimestre 2014, un mejor desempeño de las

empresas en el período evaluado, el entorno macroeconómico favorable del 2014, así como del impacto de las medidas de la Ley de Concertación Tributaria (LCT), principalmente el rendimiento de la imposición a las rentas y ganancias de capital y al cambio en el período de declaración anual del IR, así como mejora en la gestión administrativa.

En este contexto, se observa un incremento de la tasa de crecimiento del IR al pasar en Enero de 12.7% hasta alcanzar 21.6% en Diciembre 2014. Lo anterior fue resultado de la recuperación de las exportaciones y el nivel de la actividad económica. Además, las medidas de la LCT fueron aplicadas plenamente durante este año, principalmente en el primer semestre, comparado con el mismo período de 2013, lo que incidió en un mayor aporte en la recaudación del IR anual, retenciones definitivas y del pago mínimo, al estabilizarse los créditos tributarios por exportaciones con respecto al año anterior.

Como resultado de este desempeño, la participación dentro de los ingresos tributarios continúa mejorando, al pasar de 36.5% en 2013 a 38.2% alcanzado en 2014.

Impuesto al Valor Agregado (IVA). La recaudación percibida es de C\$6,777.4 millones, para un grado de ejecución de 102.8% con respecto al presupuesto anual actualizado de C\$6,593.4 millones, o sea una sobre recaudación de C\$184.0 millones, la cual se vió en parte fortalecida por el comportamiento de las devoluciones, en particular por la reducción en el subsidio de energía a los hogares que consumen 150 kwh/mes o menos, con respecto a 2013. La recaudación del IVA por transacciones internas de bienes y servicios presenta incremento de 19.1% respecto a 2013.

Cabe señalar que el monto de las devoluciones contra este impuesto es de C\$1,763.6 millones, mientras que en 2013 fue de C\$1,979.7 millones. Por tanto, el IVA bruto interno alcanzó en 2014 un monto de C\$8,541.0 millones, siendo la tasa de variación respecto a 2013 de 11.4%.

El IVA muestra una mayor participación dentro de los ingresos tributarios, al aumentar de 14.0% que registró 2013 a 14.4% en 2014.

Impuesto Selectivo al Consumo (ISC) por transacciones internas. Bajo este concepto se agrupan las recaudaciones de impuestos aplicados a los roncs y aguardientes, cervezas y gaseosas, las que en su conjunto alcanzaron C\$1,837.5 millones. El monto recaudado equivale a 97.4% del presupuesto anual actualizado de C\$1,886.9 millones, es decir menor en C\$49.4 millones a la meta estimada, y con respecto a la recaudación percibida de 2013

muestra incremento de 8.8%, impulsado por la recaudación de cervezas y en menor medida de aguas gaseosas.

En el caso del ISC de rones y aguardientes, la recaudación registra C\$230.4 millones, 86.0% del presupuesto anual actualizado y con tasa de variación negativa de 8.9% respecto a 2013. La recaudación del ISC de las cervezas es de C\$1,183.7 millones, lo que representa un grado de ejecución de 100.2% con respecto al presupuesto anual actualizado, y con tasa de crecimiento de 13.0%, y el caso de la recaudación del ISC a las bebidas gaseosas, alcanza recaudación de C\$423.4 millones, o sea 96.8% del presupuesto anual actualizado, con tasas de crecimiento de 8.9%.

La participación de estos impuestos dentro de los ingresos tributarios es de 3.9%, lo que es un poco menor al 4.1% alcanzado en 2013.

Derivados del Petróleo. El impuesto conglobado a los derivados del petróleo registra recaudación de C\$3,937.5 millones, lo que corresponde a un grado de ejecución de 101.5% del presupuesto anual actualizado que es de C\$3,877.4 millones, o sea un sobre cumplimiento de C\$60.1 millones. Con respecto a la recaudación de 2013, muestra tasa de crecimiento de 15.2%, y con participación dentro de los ingresos tributarios de 8.3%, lo cual es similar a lo alcanzado en 2013 que fue de 8.4%.

Impuesto Selectivo de Consumo a la Importación: La recaudación percibida no alcanzó la meta del presupuesto modificado reflejando una leve caída en relación a lo observado en 2013, como consecuencia de la reducción del valor liquidado de las importaciones gravadas con ISC, además de la aplicación de la reducción gradual de tasas de los rubros del Sistema Arancelario Centroamericano (SAC) contenidos en el Anexo II de la LCT. El monto recaudado es de C\$1,902.1 millones, lo que significa un grado de ejecución de 92.6% del presupuesto anual actualizado, o sea una sub ejecución de C\$150.9 millones, con una reducción de 1.1% en relación a lo recaudado en 2013.

Impuestos sobre el Comercio Exterior. El conjunto de estos impuestos al comercio exterior presentan un buen desempeño y ritmo de crecimiento dinámico, lo que se debe en gran medida a que las importaciones de los productos que más contribuyen en el proceso de recaudación muestran un comportamiento de recuperación con respecto al año pasado. La recaudación del año es de C\$14,511.0 millones, 106.3% del presupuesto anual actualizado, o sea una sobre recaudación de C\$856.9 millones y con tasa de crecimiento de 13.1% en relación a 2013. En sus componentes, la recaudación del IVA importado de C\$12,607.2 millones absorbe 86.9% de

este monto, y es superior en 14.1% a 2013, mientras el DAI con C\$1,827.8 millones participa con 12.6% de este total.

Los impuestos al comercio exterior representa el 30.8% de los ingresos tributarios, participación que es menor a 2013 que fue de 31.5%.

La tasa de variación del IVA importado en 2014 es resultado de un mayor nivel de importaciones (5.8%), sin incluir petróleo y sus derivados de US\$264.9 millones, en relación a 2013, con una tasa efectiva de 7.8%. Cabe señalar que en 2014 se nacionalizaron mercancías amparadas bajo el régimen de importaciones definitivas, hasta por un valor CIF de US\$5,755.4 millones, manifestando un crecimiento de 4.3% (US\$237.8 millones) con respecto a lo registrado en 2013.

Los productos que más aportaron a la recaudación del IVA importado son: vehículos livianos, aparatos eléctricos de telefonía, vehículos para transporte de mercancías, productos laminados planos de hierro o acero, artículos de envases plásticos, aparatos receptores de TV o reproducción de sonido, preparaciones alimenticias, motocicletas y triciclos de motor, calzado, neumáticos nuevos de cauchos, otros aceites de petróleo, muebles, cemento, productos de panadería, refresco, refrigeradoras y congeladores, barras de hierro o acero, máquinas automáticas para el procesamiento de datos, productos cerámicos, bebidas y tabaco, entre otros.

Ingresos No Tributarios. Bajo este concepto se incorporan tasas, derechos, multas, el Tributo Especial a los Combustibles para el Fondo de Mantenimiento Vial, Rentas con Destino Específico y otros ingresos no tributarios, observándose una recaudación en 2014 de C\$3,356.8 millones, o sea 94.0% del presupuesto anual. El monto representa 6.6% del total de los ingresos percibidos en 2014 con tasas de variación de 5.2% respecto a 2013.

Los componentes de mayor participación son: Rentas con Destino Específico (C\$1,140.4 millones), Tributo Especial a los Combustibles para el FOMAV (C\$1,021.2 millones), Derechos de Superficie, exploración y explotación del sector minero (C\$373.5 millones), utilidad por diferencia de cambios (C\$171.4 millones) y multas por infracción de tránsito (C\$122.5 millones), entre otros.

En la recaudación de las Rentas con Destino Específico, sobresalen: Ministerio de Gobernación (C\$224.9 millones), Dirección General de Servicios Aduaneros (C\$158.8 millones), Dirección General de Ingresos (C\$148.3 millones), cuyos principales beneficiarios son la alcaldías municipales con el impuesto ISC-IMI (C\$74.7 millones), Policía Nacional con los servicios de tránsitos (C\$52.9 millones), Fondo Nacional para la Prevención de Incendio

(C\$10.2 millones) y Fondo Nacional de Seguridad y Educación Vial (C\$5.8 millones); Ministerio Agropecuario y Forestal (C\$123.0 millones), Ministerio de Salud (C\$108.5 millones), Consejo Nacional del Deporte, la Educación Física y la Recreación Física (C\$60.5 millones); Ministerio de la Familia, Adolescencia y Niñez (C\$59.0 millones); Ministerio de Transporte e Infraestructura (C\$54.4 millones); Instituto de Protección y Sanidad Agropecuaria (C\$58.6 millones); Ministerio de Fomento, Industria y Comercio (C\$43.9 millones); Instituto Nicaragüense de Estudios Territoriales (C\$30.1 millones) y Ministerio de Hacienda y Crédito Público (C\$25.9 millones), entre otros.

Rentas de la Propiedad. Con un nivel de recaudación de C\$120.1 millones, representa el 133.7% de lo presupuestado en el año y crece 11.1% respecto a lo percibido en 2013. Está compuesto por intereses por préstamos internos con C\$97.9 millones e intereses por depósitos internos C\$22.2 millones.

Transferencias Corrientes. Por este concepto se recaudó C\$45.0 millones, lo que representa 100.0% del presupuesto anual actualizado y proviene de la empresa Petróleos de Nicaragua.

Ingresos de Capital. El monto recaudado es de C\$2.6 millones y corresponde principalmente a ventas de bienes inmuebles.

IV. EJECUCIÓN DEL PRESUPUESTO DE EGRESOS

Gasto Total

A nivel general, la ejecución del gasto total devengado 2014 registró un nivel de desempeño satisfactorio, con mejora en el desempeño de la ejecución de los recursos externos y un mayor dinamismo en el crecimiento del gasto de inversión y del gasto social, con lo cual contribuye a mejorar la calidad del gasto público. Lo anterior dentro de una política basada en principios de austeridad, disciplina financiera, racionalización y priorización del gasto hacia sectores sociales e inversión en infraestructura productiva.

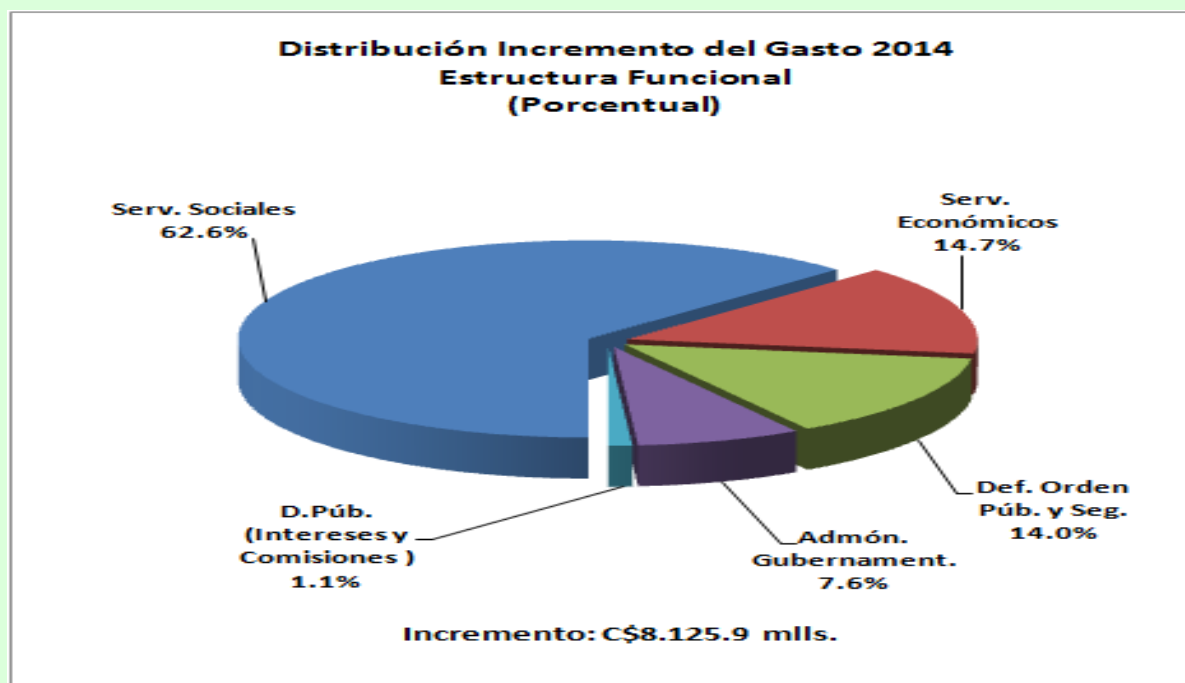
El monto ejecutado es de C\$54,639.1 millones, que equivale a 97.0% del presupuesto anual actualizado y es superior 17.5% respecto a lo observado en 2013, priorizando la infraestructura productiva y el gasto social, en particular salud y educación. Cabe señalar que el grado de ejecución de 97.0% es un poco mejor a lo alcanzado en 2013 que fue de 95.1%, pero además con mayor desempeño en la ejecución con recursos externos (89.1% en 2014 vs. 81.4% en 2013).

Por su parte, el gasto social y el gasto para el combate de la pobreza registran similar desempeño que lo observado en el gasto total, pero con mayor dinamismo, pues su grado de ejecución con respecto al presupuesto anual actualizado son de 97.1% y 96.3%, y con tasas de crecimientos de 19.3% y 22.2% en relación a la ejecución 2013, respectivamente. El gasto social asciende a C\$31,424.6 millones y representa el 57.5% del gasto total ejecutado.

El monto ejecutado del gasto total presenta incremento de C\$8,125.9 millones (17.5%) en relación a lo observado en 2013, y a nivel institucional los mayores recursos están destinados principalmente a: Ministerio de Salud (C\$1,996.2 millones), Ministerio de Educación (C\$1,644.1 millones), Ministerio de Transporte e Infraestructura (C\$831.3 millones), Ministerio de Gobernación (C\$602.4 millones), Universidades y Centros de Educación Técnica Superior (C\$380.1 millones), Transferencia Municipal (C\$369.0 millones), Corte Suprema de Justicia (C\$291.4 millones), Ministerio de Defensa (C\$270.2 millones), Empresa Nacional de Transmisión Eléctrica (C\$220.8 millones), Consejo Supremo Electoral (C\$193.4 millones) por las elecciones regionales, Fondo de Inversión Social de Emergencia (C\$108.5 millones), Instituto de la Vivienda Urbana y Rural (C\$133.0 millones) y Empresa Nicaragüense de Acueductos y Alcantarillados Sanitarios (C\$136.7 millones), entre otros.

De acuerdo al gasto por finalidad o función, el incremento absoluto está distribuido así: 62.6% (C\$5,089.7 millones) lo absorbe el gasto social, 14.7% (C\$1,197.3 millones) el sector económico, 14.0% (C\$1,132.2 millones) los servicios de defensa, orden público y seguridad, 7.6% (C\$615.8 millones) la administración gubernamental y 1.1% (C\$90.9 millones) los intereses y comisiones del servicio de la deuda pública. Como se puede observar, la política del gasto estuvo orientada a ampliar y mejorar la asignación de los recursos, priorizando el sector social, principalmente salud y educación, infraestructura productiva (Sector económico) y la seguridad nacional y ciudadana, según lo establecido en el PEF y PNDH.

Distribución del Incremento al gasto 2014.



A continuación se presenta un resumen de la ejecución del gasto total 2014 por fuente de financiamiento:

**Gasto Total por Fuente de Financiamiento
Ejecución 2014
(Millones de Córdoba)**

Concepto	Presupuesto Anual Actualizado (1)	Ejecución Devengado (2)	Saldo (3= 1 - 2)	Grado de Ejecución (%) (4= 2 / 1)
Gasto Total	56,341.9	54,639.1	1,702.8	97.0
Rentas del Tesoro	39,761.1	39,462.3	298.8	99.2
Rentas con Destino Específico	2,533.9	2,348.0	185.9	92.7
Rentas del Tesoro / Alivio HIPC	4,034.0	3,907.1	126.9	96.9
Donación Externa	3,619.0	2,978.7	640.3	82.3
Préstamo Externo	6,393.9	5,943.0	450.9	92.9

El gasto total financiado con fuente interna (Rentas del Tesoro, Rentas del Tesoro/Alivio HIPC y Rentas con Destino Específico) muestra un nivel de desempeño alto, tanto en gasto corriente como en capital, así como con cierta mejora en relación a los resultados del 2013. El monto ejecutado es de

C\$45,717.4 millones, que equivale a 98.7% del presupuesto anual actualizado y con tasa de crecimiento de 14.3% respecto a 2013.

En relación al gasto total ejecutado con fuentes externas (donaciones y préstamos), los resultados muestran un mejor desempeño y con tasa de crecimiento muy dinámica, en particular en los desembolsos de préstamos. El monto ejecutado del total de estos recursos es de C\$8,921.7 millones, equivalente a 89.1% del presupuesto anual actualizado de C\$10,012.9 millones (81.4% grado de ejecución 2013), y con tasa de crecimiento de 37.2%, siendo para la fuente de donaciones 13.1% y en desembolso de préstamos 53.6% en relación a lo observado en 2013, respectivamente.

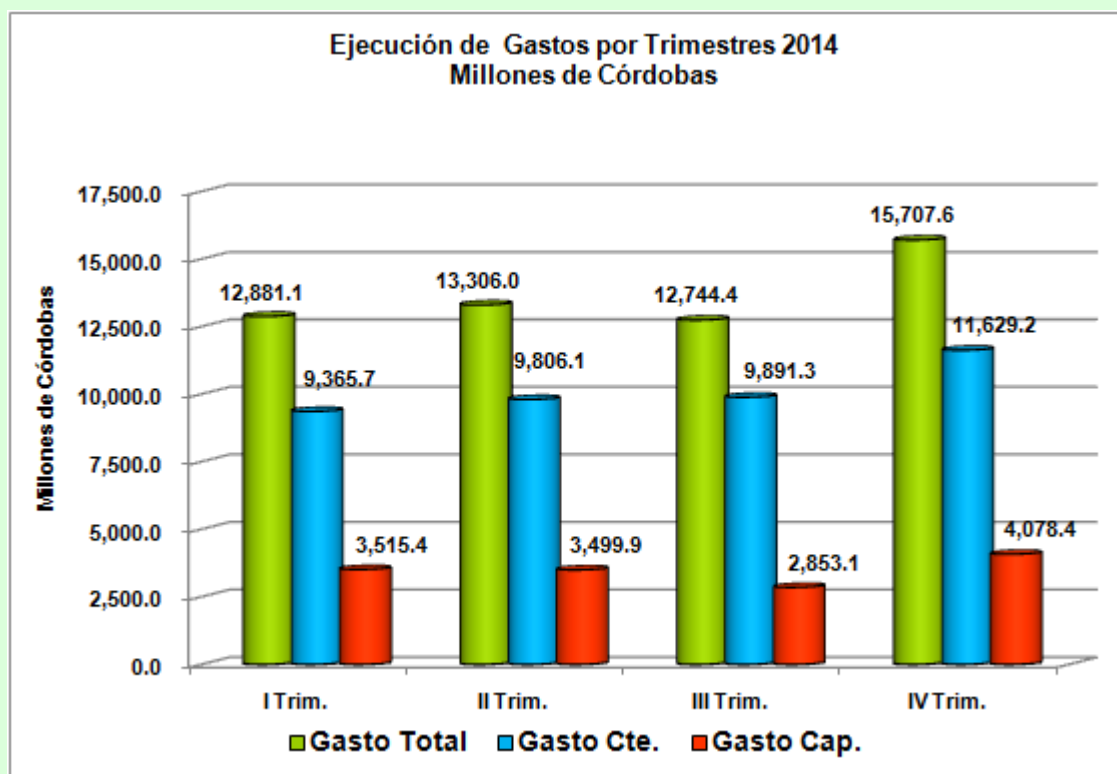
Cabe señalar que la ejecución del gasto con fuente de recursos externos crece en un monto de C\$2,417.4 millones (37.2%) respecto a 2013 y provienen de mayores usos de desembolsos de préstamos del BCIE (C\$959.0 millones), BID (C\$837.5 millones), OPEP (C\$90.1 millones), Banco Mundial (C\$81.9 millones) y Banco de Exportación de Corea (C\$68.4 millones). Por su parte, el gasto con donaciones registra incremento neto de C\$320.8 millones, principalmente de Unión Europea (C\$281.7 millones), COSUDE/SUIZA y Gobierno de Suiza (C\$127.8 millones), Gobierno de España (C\$118.7 millones), Banco Mundial (C\$84.2 millones), Gobierno de Holanda (C\$49.9 millones), Gobierno de Luxemburgo (C\$57.8 millones), Fondo de Desarrollo Nórdico (C\$43.8 millones), Gobierno Bilateral Fondo Común PRORURAL (C\$39.9 millones), FIDA (C\$31.1 millones) y BID (C\$24.5 millones), entre otros. Por el contrario, se observa disminuciones en el uso de fuente Gobierno de Japón (C\$372.2 millones), Gobierno de Taiwán (C\$74.5 millones), ACIDI/CANADA (C\$35.1 millones) y Fondo de las Naciones Unidas para la Población (C\$26.2 millones), entre otros.

Por su parte, de la ejecución del gasto total, 74.5% está destinada a gastos corrientes y 25.5% a gastos de capital, lo cual es un poco menor a lo observado en 2013. La distribución económica del gasto se muestra a continuación:

**Gastos
Ejecución 2014
(Millones de Córdoba)**

Concepto	Presupuesto Anual Actualizado (1)	Ejecución Devengado (2)	Saldo (3= 1 - 2)	Grado de Ejecución (%) (4= 2 / 1)
Gastos Corrientes	41,556.7	40,692.3	864.4	97.9
Gastos de Capital	14,785.2	13,946.8	838.4	94.3
Gasto Total	56,341.9	54,639.1	1,702.8	97.0

En términos de la ejecución trimestral del gasto, se observa un descenso en el tercer trimestre e incremento en el cuarto, producto del aguinaldo y el treceavo mes del Bono Cristiano, Socialista y Solidario, un mayor uso de recursos externos y la rendición final de los fondos rotativos.



Gasto Corriente

La ejecución del gasto corriente muestra un alto nivel de desempeño, impulsado por aquellos gastos financiados con fuentes internas y los provenientes de préstamos. El monto de ejecución es de C\$40,692.3 millones, equivalente a 97.9% del presupuesto anual actualizado (95.9% en 2013) con incremento de 16.8% respecto a lo observado en 2013. El gasto corriente ejecutado contiene la aplicación del reajuste salarial del 9.0% para los Ministerios de Salud y Educación y 5.0% para el resto de las instituciones, así como la absorción y pago a partir de Enero 2014 del Bono Cristiano, Socialista y Solidario y la incorporación de nuevo personal en Ministerio de Educación, Ministerio de Salud, Policía Nacional, Sistema Penitenciario, Bomberos, Migración y Extranjería y Corte Suprema de Justicia, principalmente. También contiene los gastos constitucionales y por otras leyes, entre otros.

Con la fuente de recursos internos, a nivel general la ejecución del gasto corriente está en correspondencia con el presupuesto actualizado, pues

alcanza 98.8%, lo que es un poco mayor a lo registrado en 2013 (97.5%) con tasa de crecimiento de 15.1%. Por su parte, con financiamiento externo, el grado de ejecución es de 86.8%, mostrando mejoría con lo alcanzado en 2013 (74.4%) con tasa de crecimiento dinámico de 46.2%, impulsado por la fuente de préstamos.

A continuación se presenta un resumen de la ejecución del gasto corriente por fuente de financiamiento:

Gasto Corriente por Fuente de Financiamiento
Ejecución 2014
(Millones de Córdoba)

Concepto	Presupuesto Anual Actualizado (1)	Ejecución Devengado (2)	Saldo (3= 1 - 2)	Grado de Ejecución (%) (4= 2 / 1)
Gasto Corriente	41,556.7	40,692.3	864.4	97.9
Rentas del Tesoro	33,566.4	33,328.6	237.8	99.3
Rentas con Destino Específico	2,458.9	2,288.8	170.1	93.1
Rentas del Tesoro / Alivio HIPC	2,401.6	2,358.6	43.0	98.2
Donación Externa	1,447.0	1,179.3	267.7	81.5
Préstamo Externo	1,682.8	1,537.0	145.8	91.3

En sus componentes, según clasificación económica, éstos presentan similar desempeño a la ejecución del gasto corriente, y están en correspondencia con el presupuesto actualizado

- a) Gasto de consumo (remuneraciones y compra de bienes y servicios). El monto ejecutado es de C\$26,883.1 millones, que equivale un nivel de ejecución de 98.2% en relación al presupuesto anual actualizado, con tasa de crecimiento de 19.5% respecto a lo ejecutado en 2013.

En el caso de las remuneraciones o servicios personales, en donde el monto ejecutado es de C\$18,114.1 millones, con un desempeño de 99.8% y tasa de crecimiento de 20.5%, su nivel de ejecución contiene la aplicación del reajuste salarial del 9.0% al personal de los Ministerios de Educación y Salud y 5.0% para el resto de los ministerios, la incorporación del Bono Cristiano, Socialista y Solidario, nuevas plazas de personal incorporados en salud, educación, policía, bomberos, migración, sistema penitenciario y Corte Suprema de Justicia, así como el incremento de un punto porcentual del aporte patronal, según reforma del INSS. Por su parte, las compras de bienes y servicios con un monto ejecutado de C\$8,769.0 millones, alcanza un grado de ejecución de 95.0% del presupuesto anual actualizado y con tasa de crecimiento de 17.5% respecto a lo observado 2013, aunque se manifiesta una relativa baja ejecución de recursos externos, en mayor

medida de donaciones. Los mayores incrementos de gastos en bienes y servicios se concentran en medicamentos, alimentos para personas, pasajes y viáticos al interior, combustibles, comisiones de la deuda pública, energía eléctrica, imprenta y publicaciones, textiles y vestuarios y retribuciones por estudio y asesoramiento técnico, entre otros.

Este monto de ejecución de bienes y servicios está compuesto principalmente: Productos medicinales, farmacéuticos y útiles médicos-quirúrgicos y de laboratorios (C\$1,289.3 millones), alimentos para personas, principalmente en los Ministerios de Educación, Salud, Gobernación y Defensa (C\$1,160.8 millones), energía eléctrica (C\$883.4 millones), servicios técnicos y profesionales (C\$808.1 millones), combustibles y lubricantes (C\$827.1 millones), pasajes y viáticos al interior (C\$678.9 millones), comisiones de deuda pública (C\$258.5 millones), productos de papel, cartón e impresos (C\$157.3 millones), Mantenimiento y reparación de edificios locales (C\$162.1 millones), útiles de oficina (C\$176.2 millones), agua y alcantarillados (C\$164.1 millones), textiles y vestuarios (C\$155.4 millones), alquileres de locales (C\$143.6 millones), imprenta y publicaciones (C\$137.6 millones) y calzados y artículos de cuero (C\$130.8 millones).

- b) Transferencias corrientes. Presenta ejecución de C\$11,475.6 millones, equivalente a 97.7% del presupuesto anual actualizado y está distribuida en: i) Sector privado, con C\$2,382.3 millones, compuesto de ayuda y bono a maestros populares, preescolares comunitarios, economatos a estudiantes, becas, pagos a médicos residentes, de servicios social y médicos internos, ayuda a centros educativos subvencionados, subsidios al transporte colectivo de la ciudad de Managua y Ciudad Sandino, subsidio de energía y agua a jubilados, subsidio de energía en asentamientos en barrios económicamente vulnerables, reembolso de gastos a partidos políticos de las elecciones regionales, y pensiones y jubilaciones, entre otros; ii) Sector público, corresponden a transferencia a entidades descentralizados, empresas del Estado, Gobiernos Regionales y Territoriales, e instituciones financieras con C\$8,942.7 millones, y iii) Sector externo, en concepto de cuotas a organismos internacionales con C\$150.5 millones.
- c) Rentas de la Propiedad. Registra ejecución de C\$2,333.6 millones, que equivale a 95.8% del presupuesto anual actualizado que es de C\$2,436.4 millones, y corresponde principalmente a intereses de la deuda pública interna y externa, la que está en correspondencia con los vencimientos contractuales del período. En los intereses internos, la ejecución es de C\$1,372.5 millones, o sea 97.5% de lo asignado en el

presupuesto anual actualizado, de los que C\$550.4 millones (40.1%) corresponden a pagos de Bonos de la República de Nicaragua, C\$508.5 millones (37.0%) son de Certificados de Pagos (BPI's) y C\$221.8 millones (16.2%) de Bonos Bancarios del Banco Central de Nicaragua. Con relación a los intereses externos, el monto ejecutado es de C\$960.6 millones, que equivale a 93.4% del presupuesto anual actualizado, de los cuales C\$503.5 millones corresponden al BID, C\$340.0 millones al BCIE, C\$41.9 millones a ICO - España, inclusive Fondo Contravalor, y C\$30.6 millones al Banco Europeo de Inversiones (BEI).

A nivel institucional, la ejecución del gasto corriente muestra una alta concentración, pues el 44.1% (C\$16,813.7 millones) del gasto corriente primario ejecutado lo absorben los Ministerios de Salud y Educación, lo cual es consistente con la política social de la gratuidad con equidad de estos servicios, así como de su mayor cobertura y calidad. Por su parte, un grupo de once instituciones o entidades y el reembolso de gastos a los partidos políticos por las elecciones regionales, en donde su presupuestación es un mandato constitucional o de leyes especiales, registran ejecución de C\$8,397.5 millones y absorbe 22.0% del gasto corriente primario. Estas son; Universidades y Centros de Educación Técnica Superior, incluyendo el subsidio de energía eléctrica y agua potable y telefonía, Corte Suprema de Justicia, Fondo de Mantenimiento Vial, Transferencia Municipal, Consejo Nacional del Deporte, la Educación Física y la Recreación Física, Transferencias a las Alcaldías por recaudación de explotación minera, subsidio de energía y agua potable a jubilados, transferencia a las alcaldías por recaudación del ISC-IMI, Subsidios de energía en asentamientos y barrios económicamente vulnerables y Fondo de Desarrollo Minero. Por último se encuentran un grupo de nueve instituciones que alcanzan un monto mayor de ejecución a C\$400.0 millones, las cuales absorben el 20.6% (C\$7,840.6 millones), las cuales son: Ministerio de Gobernación, Ministerio de Defensa, Ministerio de Relaciones Exteriores, Ministerio Agropecuario y Forestal, Asamblea Nacional, Consejo Supremo Electoral, Ministerio de la Familia, Adolescencia y Niñez, Ministerio de Transporte e Infraestructura y Dirección General de Ingresos.

Gasto Corriente Institucional
Ejecución 2014
(Millones de Córdoba)

Institución	Presupuesto Anual Actualizado (1)	Ejecución Devengado (2)	Saldo (3=1 - 2)	Grado de Ejecución (%) (4=2 / 1)
Asamblea Nacional	524.5	522.9	1.6	99.7
Corte Suprema de Justicia	2,088.1	2,024.5	63.6	97.0
Consejo Supremo Electoral	568.9	568.7	0.2	100.0
Contraloría General de la República	197.8	196.9	0.9	99.5
Presidencia de la República	284.2	281.3	2.9	99.0
Ministerio de Gobernación	2,613.3	2,599.8	13.5	99.5
Ministerio de Relaciones Exteriores	735.9	733.1	2.8	99.6
Ministerio de Defensa	1,594.2	1,589.7	4.5	99.7
Ministerio de Hacienda y Crédito Público	400.6	375.1	25.5	93.6
Ministerio de Fomento, Industria y Comercio	250.2	240.9	9.3	96.3
Ministerio de Educación	8,234.9	8,087.2	147.7	98.2
Ministerio Agropecuario y Forestal	670.3	628.7	41.6	93.8
Ministerio de Transporte e Infraestructura	414.6	413.9	0.7	99.8
Ministerio de Salud	8,798.4	8,726.5	71.9	99.2
Ministerio del Trabajo	81.2	80.3	0.9	98.9
Ministerio del Ambiente y de los Recursos Naturales	209.9	206.3	3.6	98.3
Ministerio de la Familia, Adolescencia y Niñez	528.2	502.3	25.9	95.1
Ministerio de Energía y Minas	201.1	152.6	48.5	75.9
Ministerio de Economía Familiar, Comunitaria, Cooperativa y Asociativa	420.7	392.2	28.5	93.2
Ministerio de la Mujer	21.6	21.6	0.0	100.0
Ministerio de la Juventud	23.0	20.8	2.2	90.4
Procuraduría General de la República	113.2	109.2	4.0	96.5
Asignaciones y Subvenciones	9,844.1	9,626.1	218.0	97.8
Universidades y Centros de Educación Técnica Superior	2,973.5	2,973.5	0.0	100.0
Fondo de Mantenimiento Vial	1,158.5	1,114.8	43.7	96.2
Transferencia Municipal	1,026.3	1,026.3	0.0	100.0
Dirección General de Ingresos	411.7	411.7	0.0	100.0
Dirección General de Servicios Aduaneros	347.6	347.6	0.0	100.0
Universidades (Energía Eléctrica, Agua Potable y Telefonía Nacional)	315.6	300.2	15.4	95.1
Subsidio de Energía en Asentamientos en Barrios Económicamente Vulnerables	267.0	230.9	36.1	86.5
Cooperativas de Transporte Urbano Colectivo del Municipio de Managua y Municipio de Ciudad Sandino	258.3	258.3	0.0	100.0
Ordenamiento de la Propiedad	236.1	223.7	12.4	94.7
Consejo Nacional del Deporte, la Educación Física y la Recreación Física	215.0	214.5	0.5	99.8
Ministerio Público	210.0	209.4	0.6	99.7
Fondo de Inversión Social de Emergencia - FISE	166.1	132.9	33.2	80.0
Transferencia a las Alcaldías por Recaud. de Exploración y Explotación Minera	142.4	129.8	12.6	91.2
Secretaría Ejecutiva - SINAPRED	132.7	132.7	0.0	100.0
Instituto Nicaragüense de Estudios Territoriales	127.2	126.9	0.3	99.8
Subsidio al Consumo de Energía, Agua y Telefonía para Jubilados	126.4	123.3	3.1	97.5
Gobierno Regional Autónomo Atlántico Norte	126.3	126.2	0.1	99.9
Instituto Nacional Tecnológico	90.2	86.7	3.5	96.1
Instituto Nicaragüense de la Vivienda Urbana y Rural	87.9	86.9	1.0	98.9
Gobierno Regional Autónomo Atlántico Sur	83.7	83.7	0.0	100.0
Transferencia a las Alcaldías por Recaudaciones de ISC-IMI	80.9	74.7	6.2	92.3
Instituto Nicaragüense de Turismo	72.8	72.8	0.0	100.0
Instituto Nicaragüense de Cultura	62.4	62.4	0.0	100.0
Instituto Nacional de Información de Desarrollo	61.2	61.0	0.2	99.7
Fondo de Desarrollo Minero	58.3	54.8	3.5	94.0
Empresa Nicaragüense de Acueductos y Alcantarillados Sanitarios	55.2	55.2	0.0	100.0
Instituto Nicaragüense de Fomento Municipal	55.0	54.8	0.2	99.6
Parlamento Centroamericano	52.5	52.5	0.0	100.0
Instituto Nicaragüense de la Pesca y Acuicultura	44.7	44.7	0.0	100.0
Proyecto de Apoyo a las Comunidades	42.9	42.9	0.0	100.0
Banco de Fomento a la Producción (PRODUZCAMOS)	35.9	35.9	0.0	100.0
Resto	719.8	674.4	45.4	93.7
Servicios de la Deuda Pública (Intereses y comisiones)	2,737.6	2,591.6	146.0	94.7
Gasto Total	41,556.7	40,692.3	864.4	97.9

Gasto de Capital

El presupuesto anual actualizado de gasto de capital es de C\$14,785.2 millones y está financiado 53.4% de fuentes internas y 46.6% de fuentes externas. La ejecución 2014 es de C\$13,946.8 millones y se encuentra financiado así:

Gasto de Capital por Fuente de Financiamiento Ejecución 2014 (Millones de Córdoba)

Concepto	Presupuesto Anual Actualizado (1)	Ejecución Devengado (2)	Saldo (3= 1 - 2)	Grado de Ejecución (%) (4= 2 / 1)
Gasto de Capital	14,785.2	13,946.8	838.4	94.3
Rentas del Tesoro	6,194.7	6,133.7	61.0	99.0
Rentas con Destino Específico	75.0	59.2	15.8	78.9
Rentas del Tesoro / Alivio HIPC	1,632.4	1,548.5	83.9	94.9
Donación Externa	2,172.0	1,799.4	372.6	82.8
Préstamo Externo	4,711.1	4,406.0	305.1	93.5

La ejecución del gasto de capital 2014 registra una evolución dinámica y con mayor desempeño en la ejecución de los recursos externos con respecto a los resultados del 2013. El monto de ejecución de C\$13,946.8 millones, equivale a 94.3% del presupuesto anual actualizado (92.8% registrado en 2013), y es superior 19.6%, con respecto a lo observado en 2013. En estos resultados influyeron principalmente aquellas inversiones financiadas con desembolsos de préstamos externos, en particular del Ministerio de Transporte e Infraestructura, Ministerio de Salud, Instituto de la Vivienda Urbana y Rural y Empresa Nacional de Transmisión Eléctrica, y de fuentes internas, principalmente con la transferencia de capital a las municipalidades y los proyectos de inversión del Ministerio de Transporte e Infraestructura, Empresa Nacional de Acueductos y Alcantarillados Sanitarios, Corte Suprema de Justicia, Empresa Portuaria Nacional, Ministerio de Educación y Ministerio de la Salud, entre otros. La tasa de crecimiento del gasto de capital (19.6%) es más dinámica que la del gasto total (17.5%) y del gasto corriente (16.8%), lo que muestra una mejor calidad en los resultados del gasto 2014.

El mayor grado de ejecución del gasto de capital se concentra en los recursos internos con 98.0%, pues lo financiado con donaciones y préstamos externos alcanzan un promedio de 90.2% del presupuesto anual actualizado, mostrando un mejor desempeño que el 2013 que fue de 84.5%.

A continuación se presenta un resumen del gasto de capital a nivel de las principales instituciones ejecutoras:

Gasto de Capital por Institución
Ejecución 2014
(Millones de Córdoba)

Institución	Presupuesto Anual Actualizado (1)	Ejecución Devengado (2)	Saldo (3=1-2)	Grado de Ejecución (%) (4=2/1)
Ministerio de Transporte e Infraestructura	3,892.8	3,881.3	11.5	99.7
Transferencia Municipal	3,624.5	3,624.5	-	100.0
Ministerio de Salud	1,141.0	1,067.1	73.9	93.5
Empresa Nacional de Transmisión Eléctrica	828.1	823.5	4.6	99.4
Ministerio de Educación	789.9	531.2	258.7	67.2
Ministerio de Defensa	543.3	523.2	20.1	96.3
Ministerio de Economía Familiar, Comunitaria, Cooperativa y Asociativa	424.1	379.7	44.4	89.5
Fondo de Inversión Social de Emergencia	360.8	252.1	108.7	69.9
Empresa Nicaragüense de Acueductos y Alcantarillados	349.8	347.2	2.6	99.3
Ministerio de Gobernación	337.4	335.5	1.9	99.4
Universidades y Centros de Educación Técnica Superior	310.9	310.9	-	100.0
Instituto de la Vivienda Urbana y Rural	288.5	236.1	52.4	81.8
Instituto Nacional Tecnológico - INATEC	249.0	232.2	16.8	93.3
Ministerio de Energía y Minas	214.9	197.5	17.4	91.9
Empresa Portuaria Nacional	157.3	113.0	44.3	71.8
Ministerio de Hacienda y Crédito Público	148.5	134.8	13.7	90.8
Ministerio Agropecuario y Forestal	140.6	89.4	51.2	63.6
Ministerio del Ambiente y de los Recursos Naturales	108.6	86.6	22.0	79.7
Ministerio de la Familia, Adolescencia y Niñez	104.8	83.2	21.6	79.4
Corte Suprema de Justicia	104.0	104.0	-	100.0
Ministerio de Fomento, Industria y Comercio	96.4	92.3	4.1	95.7
Ordenamiento de la Propiedad	68.4	47.6	20.8	69.6
Consejo Nacional del Deporte, la Educación Física y la Recreación Física	68.2	67.5	0.7	99.0
Fondo de la Preinversión	50.0	30.2	19.8	60.4
Banco de Fomento a la Producción	52.7	52.7	-	100.0
Secretaría Ejecutiva del Sistema Nacional de Prevención, Mitigación y Atención de Desastres	40.0	40.0	-	100.0
Gobierno Regional Autónomo Atlántico Sur	43.5	43.5	-	100.0
Gobierno Regional Autónomo Atlántico Norte	34.0	33.9	0.1	99.7
Dirección General de Servicios Aduaneros	30.3	30.3	-	100.0
Alcaldía de Managua	24.5	24.5	-	100.0
Empresa Nicaragüense de Electricidad	20.0	9.7	10.3	48.5
Resto	138.4	121.6	16.8	87.9
Total	14,785.2	13,946.8	838.4	94.3

Como se puede observar en el cuadro anterior, un poco más de la mitad (53.8%) del monto total ejecutado en 2014, y con altos niveles de ejecución, corresponden a Transferencia de capital a las Municipalidades y los desembolsos al Ministerio de Transporte e Infraestructura para la ejecución de los diferentes proyectos de infraestructura vial. Un restante (31.0%) de la ejecución se concentra en ocho instituciones, que son: Ministerio de Salud, Empresa Nacional de Transmisión Eléctrica, Ministerio de Educación, Ministerio de Defensa, Ministerio de Economía Familiar, Comunitaria, Cooperativa y Asociativa, Empresa Nacional de Acueductos y Alcantarillados Sanitarios, Ministerio de Gobernación y Universidades y Centros de Educación Técnica Superior.

Cabe señalar que del presupuesto anual actualizado 2014 de gasto de capital, 87.1% se destina al Programa de Inversiones Públicas (PIP), que alcanza un monto de C\$12.871.6 millones, y el resto de 12.9%, equivalente a C\$1,913.5 millones, a Otros Gastos de capital. El PIP está conformado por aquellos proyectos relacionados con la construcción, ampliación y/o Rehabilitación de infraestructura, incluyendo estudios y diseños, y la adquisición de maquinaria y equipos que es complementaria para el funcionamiento de dichos proyectos.

En el siguiente cuadro se presenta un resumen de la composición del gasto de capital:

**Gastos de Capital
Ejecución 2014
(Millones de Córdoba)**

Concepto	Presupuesto Anual Actualizado (1)	Ejecución Devengado (2)	Saldo (3=1-2)	Grado de Ejecución % 4= (2/1)
PIP	12,871.6	12,290.5	581.1	95.5
Recursos Internos 1/	6,990.7	6,899.7	91.0	98.7
Préstamos Externos	4,125.4	3,932.7	192.7	95.3
Donaciones Externas	1,755.5	1,458.1	297.4	83.1
OTRO GASTO DE CAPITAL	1,913.6	1,656.3	257.3	86.6
Recursos Internos 1/	911.4	841.7	69.7	92.4
Préstamos Externos	585.7	473.3	112.4	80.8
Donaciones Externas	416.5	341.3	75.2	81.9
TOTAL	14,785.2	13,946.8	838.4	94.3
Recursos Internos 1/	7,902.1	7,741.4	160.7	98.0
Préstamos Externos	4,711.1	4,406.0	305.1	93.5
Donaciones Externas	2,172.0	1,799.4	372.6	82.8

1/: Incluye Rentas del Tesoro, Rentas Dest. Esp. y Rentas del Tesoro Alivio / HIPC

En lo relacionado a los otros gastos de capital, éstos están compuestos de adquisición de maquinaria y equipos, Bono Productivo Alimentario, transferencia de capital a las Universidades, transferencia de capital al Banco PRODUZCAMOS con recurso externo de donación del Banco Mundial, fondos de asistencia técnica a pequeños productores agropecuarios y MIPYME, y el dragado del Río San Juan, entre otros. El presupuesto anual es de C\$1,913.6 millones y está financiado en un 47.6% de recursos internos, 30.6% de desembolsos de préstamos externos y 21.8% de donaciones externas. Su monto ejecutado es de C\$1,656.3 millones, que equivale al 86.6% del total de su presupuesto anual actualizado, y siendo el de mayor desempeño el gasto con fuente interna (92.4%).

Por su parte, el Programa de Inversión Pública (PIP) registra un mayor desempeño y gran dinamismo en la ejecución, impulsado por el

financiamiento interno y desembolsos de préstamos externos. El monto ejecutado es de C\$12,290.5 millones, o sea 95.5% de su presupuesto anual actualizado que es de C\$12,871.6 millones y con tasa de crecimiento de 22.2% respecto a lo observado en 2013. En el caso de la ejecución con fuente interna, el nivel de desempeño es de 98.7%, como consecuencia del desembolso del 100% de las transferencias de capital a las municipalidades y con pocas excepciones al resto de los proyectos ejecutados por las diferentes instituciones. Por su parte, con recursos externos, el nivel de ejecución es de 91.7%, con un mayor desempeño en la fuente de préstamos externos (95.3%) e impulsado principalmente por las inversiones de infraestructura vial, de Salud, vivienda de interés social y construcción de sistemas de distribución de energía eléctrica en comunidades y asentamientos.

En el cuadro siguiente, se presenta resumen del nivel de ejecución del Programa de Inversión Pública de las principales instituciones, en donde se observa que el 61.0% del destino de los recursos están concentrados en la transferencia municipal y los proyectos de infraestructura vial ejecutados por el Ministerio de Transporte e Infraestructura, los cuales alcanzan un alto grado de ejecución.

Programa de Inversión Pública (PIP)
Ejecución 2014
(Millones de Córdoba)

Institución	Presupuesto Anual Actualizado (1)	Ejecución Devengado (2)	Saldo (3=1-2)	Grado de Ejecución (%) (4=2/1)
Transferencia Municipal	3,624.5	3,624.5	0.0	100.0
Ministerio de Transporte e Infraestructura	3,882.7	3,871.3	11.4	99.7
Ministerio de Salud	1,023.9	967.3	56.6	94.5
Empresa Nacional de Transmisión Eléctrica	828.1	823.5	4.6	99.4
Ministerio de Educación	644.4	460.1	184.3	71.4
Ministerio de Defensa	426.8	406.7	20.1	95.3
Empresa Nicaragüense de Acueductos y Alcantarillados	349.8	347.2	2.6	99.3
Instituto de la Vivienda Urbana y Rural- INVUR	286.2	233.8	52.4	81.7
Ministerio de Gobernación	265.3	265.2	0.1	100.0
Instituto Nacional Tecnológico - INATEC	247.9	231.0	16.9	93.2
Fondo de Inversión Social de Emergencia - FISE	342.8	243.1	99.7	70.9
Ministerio de Energía y Minas	211.8	196.5	15.3	92.8
Empresa Portuaria Nacional	117.3	73.0	44.3	62.2
Corte Suprema de Justicia	104.0	104.0	0.0	100.0
Ministerio de la Familia, Adolescencia y Niñez	74.5	64.9	9.6	87.1
CONADERFI	64.3	64.3	0.0	100.0
Fondo de la Preinversión	50.0	30.2	19.8	60.4
Ministerio de Fomento, Industria y Comercio	47.2	46.5	0.7	98.5
Gobierno Regional Autónomo Atlántico Sur	43.5	43.5	0.0	100.0
Gobierno Regional Autónomo Atlántico Norte	34.0	33.9	0.1	99.7
Ministerio del Ambiente y de los Recursos Naturales	33.5	17.1	16.4	51.0
Ministerio de Economía, Familiar, Comunitaria, Coop.y Asociativa	31.8	28.2	3.6	88.7
Presidencia de la República	22.8	22.8	0.0	100.0
Ministerio de Hacienda y Crédito Público	21.0	21.0	0.0	100.0
Alcaldía de Managua	24.5	24.5	0.0	100.0
Ordenamiento de la Propiedad	13.8	3.6	10.2	26.1
Ministerio Agropecuario y Forestal	13.7	4.8	8.9	35.0
Resto	41.5	38.0	3.5	91.6
Total	12,871.6	12,290.5	581.1	95.5

Los principales montos (64.4% del total) de los proyectos de inversión del Presupuesto General de la República ejecutado en 2014 son:

	Millones C\$
TRANSFERENCIA MUNICIPAL	
Transferencia Municipal para proyectos de Inversión ^{1/}	3,624.5
ENATREL	
Construcción de Red de distribución eléctrica rural en los Departamentos de Nueva Segovia, Madriz, Estelí, Jinotega y Matagalpa (PNESER)	330.0
INVUR	
Mejoramiento de la Infraestructura y servicios básico en barrios urbanos	125.7
ENACAL	
Mejoramiento y ampliación de los servicios de agua potable y saneamiento en Managua	116.6
FISE	
Proyecto de infraestructura en agua y saneamiento rural	170.7
MINSA	
Construcción y equipamiento del Hospital General de la Zona Occidental de Managua	257.7
Equipamiento médico para unidades de salud de segundo Nivel	121.1
Equipamiento médico para unidades de salud de primer Nivel	125.3
MTI	
Mejoramiento del tramo en carretera Empalme Nejapa-Santa Rita- Empalme Puerto Sandino	638.3
Rehabilitación de caminos intermunicipales	415.3
Mejoramiento de la Carretera La Paz Centro- Malpaisillo	387.3
Mejoramiento del tramo de carretera Puertas Viejas-Esquipulas	185.4
Mejoramiento del Camino Santa Rosa-Comalapa-Camoapa	172.7
Mejoramiento puntual sobre la Carretera Río Blanco-Siuna-Pte. Banacruz	155.0
Revestimiento de carreteras	153.9
Drenaje de Carreteras	136.1
Mejoramiento de la Carretera Miralagos-Cuyalí	105.7
Mejoramiento de carretera Santo Domingo- Los Chinamos	97.5
MINISTERIO DE DEFENSA	
Reemplazo Hospital Militar Alejandro Dávila Bolaños	406.7
INATEC	
Mejoramiento de las capacidades técnicas y metodológicas en centros de formación profesional en Nicaragua	190.0
TOTAL	7,915.5
TOTAL PIP	12,290.5

^{1/}: Detalle de destino por sector en página No. 68

A continuación se presenta un resumen de las principales obras y avances físicos del PIP, ejecutadas durante 2014:

MINISTERIO DE TRANSPORTE E INFRAESTRUCTURA

- Construcción del puente Santa Fe (362 ml) en San Carlos con un costo total de C\$710.0 millones y una ejecución en 2014 de C\$63.1 millones.
- Mejoramiento de 6 km. de camino rural entre Naciones Unidas - Bluefields, con ejecución de C\$68.7 millones.
- Rehabilitación 150 metros de espigón rocoso y dique de arena en el Puerto de Corinto, con ejecución de C\$10.0 millones.
- Mejoramiento del camino Tola - empalme El Coyol - entrada El Guacalito, con ejecución de C\$15.0 millones (1.2 km.).
- Mejoramiento (Adoquinado) del tramo de carretera Granada - km 10 ruta hacia Malacatoya, costo total de C\$101.8 millones, (10.0 km) y una ejecución en 2014 de C\$8.7 millones (2 km).
- Mejoramiento (Adoquinado) del camino Cárdenas - Km. 10.0 ruta hacia Colón, costo total de C\$73.6 millones (10.0 km) y ejecución financiera en 2014 de C\$8.4 millones (4.9 Km).
- Mejoramiento (Adoquinado) del camino Empalme Mina El Limón - Mina el Limón, costo: C\$89.1 millones (10.3 km) y una ejecución financiera en 2014 de C\$30.5 millones (3.5 km).
- Mejoramiento (Adoquinado) del camino Santa Rosa - Comalapa - Camoapa, costo C\$237.7 millones (22.4 km). Ejecución financiera en 2014 de C\$172.7 millones (13.4 km).
- Mejoramiento del camino La California - San Diego en el municipio de Villa El Carmen, con ejecución de C\$16.2 millones (1.7 km).
- Mejoramiento del camino El Jicaral - Santa Rosa del Peñón, con ejecución de C\$48.7 millones, (6.4 km).
- Mejoramiento del camino León - Lechecuagos, con ejecución de C\$61.7 millones (7.1 km.).
- Mejoramiento del camino León - La Ceiba, con ejecución de C\$63.1 millones (6.6 km).

- Mejoramiento de carretera La Paz Centro-Malpaisillo, con una ejecución de C\$387.3 millones.
- Mejoramiento de la carretera La Sirena - Empalme El Regadío, costo C\$41.6 millones (6.0 km) y una ejecución en 2014 de C\$17.7 millones (3.4 km).
- Mejoramiento del tramo de camino San Lucas - Las Sabanas, costo C\$103.5 millones (11.9 km) y una ejecución en 2014 de C\$74.4 millones (7.7 km).
- Mejoramiento del tramo de carretera El Arrayán - Ciudad Antigua, con una ejecución de C\$36.4 millones (4.4 km).
- Mejoramiento del tramo de carretera Rotonda Jean Paul Genie - Rotonda Ticuantepe, con una ejecución de C\$21.5 millones (2.3 km).
- Mejoramiento de la seguridad vial en puntos críticos de la Red Vial Nacional Pavimentada, con una ejecución de C\$22.5 millones (Señalización, semaforización y obras civiles).
- Mejoramiento del tramo de carretera Puertas Viejas – Esquipulas, costo total C\$497.3 millones (33.9 km) y ejecución en 2014 de C\$185.4 millones (1.5 km).
- Mejoramiento de la carretera San Rafael del Norte - San Sebastián de Yalí- La Rica, costo total C\$195.9 millones (16.0 km), y ejecución en 2014 de C\$93.3 millones (5.4 km).
- Mejoramiento de carretera Santo Domingo – Los Chinamos con ejecución de C\$97.5 millones.
- Mejoramiento camino empalme La Mora – La Carpa (Matagalpa), con ejecución de C\$87.1 millones (12.3 km).
- Mejoramiento del tramo de carretera empalme Nejapa- Santa Rita – empalme Puerto Sandino, con ejecución de C\$638.3 millones (44 kms).
- Rehabilitación de 849.2 km de caminos intermunicipales, costo C\$415.3 millones en los municipios de: Tipitapa, Diriamba, Paiwas, Santo Domingo, El jícara, Murra, San Juan de Río Coco, Somoto, Estelí, Pueblo Nuevo, San Juan de Limay, El Sauce, Somotillo, El Viejo, Juigalpa, San Lorenzo, San José de Bocay, Santa María de Pantasma, Wiwili, Nueva Guinea, Macuelizo, El Ayote, Waslala, Waspán, Prinzapolka, La Trinidad,

Niquinohomo, Nagarote, Masaya, Santa Teresa, La Libertad, Camopa, El Tuma – La Dalia, Muy Muy, El Tortuguero, San Francisco Libre, Diriomo, San Rafael del Norte, Nandaime, San Carlos, San Sebastián de Yalí, El Rama, La Paz Centro, Bonanza, Rosita, El Castillo, Siuna, Acoyapa, Tola, Cárdenas y El Cuá.

- Revestimiento de 323.7 km de carreteras, con ejecución de C\$153.9 millones en los municipios de: El Sauce, Villanueva, El Crucero, Nindirí, Ciudad Darío, Tipitapa, Juigalpa, San Ramón, El Rama, Boaco, El Almendro, Juigalpa, Tipitapa, Nindirí, Muy Muy, Matiguas, Condega
- Drenaje de 695.5 ml de carretera, con ejecución de C\$136.1 millones en los municipios de: Matiguás, Prinzapolka, Juigalpa, Somoto, San Carlos, Santa María de Pantasma, Rosita, Santo Domingo, Siuna, Waslala, Nandaime, Tola, San Ramón, El Sauce, Rancho Grande, Ciudad Darío, Rosita, Bonanza, León, Juigalpa, San José de Bocay, Puerto Cabezas y Muelle de los Bueyes.
- Adoquinado de 65.3 km a través de los siguientes proyectos y obras: Adoquinado de Caminos Nueva Guinea - Naciones Unidas, Sección Colonia La Esperanza - Colonia El Paraíso; Adoquinado del camino El Jicaral - Santa Rosa del Peñón; Camino León-Lechecuagos; Camino León-La Ceiba; Carretera La Sirena -Empalme El Regadío; Tramo de Carretera El Arrayán -Ciudad Antigua; Camino San Lucas - Las Sabanas; Carretera Esquipulas - Muy Muy; Carretera Santo Domingo - Los Chinamos (Fase I); Carretera San Sebastián de Yalí - Condega (Fase I); Camino Susucayán - Las Vueltas en Nueva Segovia; Camino Las Sabanas - San José de Cusmapa en Madriz; Camino Las Cruces - Quilalí, en Nueva Segovia; y Camino La California - San Diego - Municipio Villa El Carmen.
- Mejoras 168.0 km en la carretera Río Blanco - Puerto Cabezas, con ejecución de C\$84.8 millones en los municipios de Mulukukú, Siuna, Rosita y Puerto Cabezas.
- Mejoramiento del Camino Río Blanco - Wana Wana - Ubu Norte - San Pedro del Norte, con ejecución de C\$30.0 millones (17.5 ml).
- Reparación de caminos, carreteras y puentes deteriorados por las lluvias a nivel nacional, con ejecución de C\$ 89.1 millones, 46.4 Km y 127.4 ml de puentes en los municipios de: Quilalí, Estelí, Telpaneca, El Sauce, El Viejo, Moyogalpa, Alta gracia, Nandaime, Jinotepe, Pantasma, Wiwilí, El Cua, Rancho Grande, Waslala, Siuna.

- Mejoramiento Carretera Miralagos – Cuyalí (Jinotega), con ejecución de C\$105.7 millones (6.7 km.).
- Mejoramiento de la carpeta de rodamiento de la Circunvalación de León, con ejecución de C\$44.5 millones (Ejecución de Obras Colaterales).

MINISTERIO DE ENERGÍA Y MINAS

- Se finalizaron 13 obras de electrificación rural, beneficiando a 651 viviendas (23 kilómetros de red de distribución de energía eléctrica) en comunidades de los municipios de: Diriamba, Jinotepe, San Marcos, El Viejo, El Rama, Diriá, Granada, La Concepción, Masaya y Tisma.

EMPRESA NACIONAL DE TRANSMISIÓN ELECTRICA

- Obras de Electrificación Rural con una ejecución financiera de C\$823.5 millones. Se finalizaron 469 obras (893 kilómetros de red de distribución de energía eléctrica), en comunidades de los municipios de: Diriamba - Jinotepe - La Paz de Carazo - San Marcos - Chichigalpa - Chinandega - El Realejo - El Viejo - Puerto Morazán - San Francisco del Norte - Santo Tomás del Norte - Granada - Nandaime - Jinotega - Achuapa - El Jicaral - El sauce - La Paz Centro -Larreynaga - Nagarote - Ciudad Sandino - El Crucero - Mateare -Ticuantepé - Tipitapa - Villa El Carmen - La Concepción - Catarina - La Concepción - Masaya - Nandasmo - San Juan de Oriente - Ciudad Darío - El Tuma-La Dalia - Esquipulas - Matagalpa - San Isidro - Terrabona - Altagracia - Belén - Cárdenas - Rivas - San Juan del Sur - Nueva Segovia - Estelí y Madriz.

INSTITUTO NICARAGÜENSE DE ESTUDIOS TERRITORIALES

- Ampliación de la red meteorológica en varios departamentos, C\$1.9 millones.
- Ampliación de la red de estaciones para vigilancia meteorológica de la RACCS, C\$1.3 millones.

INSTITUTO DE LA VIVIENDA URBANA Y RURAL

- Construcción de viviendas nuevas progresivas bajo la modalidad de subsidio sin crédito. Ejecución de C\$86.5 millones, 1,428 subsidios en los municipios de: San Fernando, Libertad, Jinotega, Quezalguaque, San Marcos, Juigalpa, Morrito, La Paz Centro, Wiwilí de Jinotega, Muy Muy, San Juan de Limay, San Sebastián de Yalí, San Rafael del Norte,

Chinandega, Tola, San Juan de Nicaragua, Jinotega, León, Managua, Mozonte, El Jicaral, Nagarote.

- Mejoramiento de viviendas nuevas progresivas bajo la modalidad de subsidio sin crédito. Ejecución de C\$18.1 millones, 257 subsidios en los municipios de: San Juan del Sur, Tola, Telica, Quezalguaque, Ocotal y San Fernando, San Francisco Libre, Mozonte, Nueva Segovia, Managua.
- Mejoramiento de la infraestructura y servicios básicos en barrios urbanos, con ejecución de C\$125.7 millones,

MINISTERIO DE SALUD

- Construcción puesto de salud familiar y comunitario en San Pablo, Murra (Nueva Segovia), con ejecución de C\$1.6 millones.
- Construcción puesto de salud familiar y comunitario comunidad Fajardo No.2, San Miguelito, con ejecución de C\$2.2 millones.
- Construcción casa materna en El Tuma - La Dalia (Matagalpa), con ejecución de C\$2.0 millones.
- Construcción casa materna en Mulukukú, con ejecución de C\$1.8 millones.
- Construcción casa materna Waspam, con ejecución de C\$1.8 millones
- Construcción de casa materna en el municipio de Waslala, con ejecución de C\$3.8 millones.
- Rehabilitación de 609.0 m² en el centro de salud familiar de San Isidro, Matagalpa, con ejecución de C\$2.7 millones.
- Construcción de un puesto de salud familiar y comunitaria en comunidad La Venada, San Carlos, con ejecución de C\$1.7 millones.
- Construcción puesto de salud familiar y comunitario en la comunidad Israel, Villanueva, con ejecución de C\$2.0 millones.
- Reemplazo puesto de salud familiar y comunitaria en comarca La Tronca, El Tuma - La Dalia, con ejecución de C\$0.9 millones.
- Construcción área de medicina transfusional hospital Bertha Calderón (334.2 m²), con ejecución de C\$6.3 millones.

- Construcción área de medicina transfusional en el Hospital Manuel de Jesús Rivera, La Mascota (334.2 m²), con ejecución de C\$6.7 millones.
- Construcción área de medicina transfusional en el Hospital Roberto Calderón (334.2 m²), con ejecución de C\$5.7 millones.
- Remodelación área de medicina transfusional en el Hospital César Amador Molina de Matagalpa (60.0 m²), con ejecución de C\$648.0 miles.
- Rehabilitación centro de salud familiar San José de Bocay, Jinotega (548.0 m²), con ejecución de C\$2.7 millones.
- Construcción de puente y andén entre la casa materna y el centro de salud de Santa María de Pantasma (1,225.2 m²), con ejecución de C\$815.7 miles.
- Construcción de bodega departamental de insumos médicos en el municipio de Matagalpa, con ejecución de C\$5.0 millones.
- Rehabilitación del puesto de salud familiar y comunitario Guadalupe del municipio de San Ramón, Matagalpa (112.4 m²), con ejecución de C\$815.1 miles.
- Construcción taller de mecánica automotriz del SILAIS Jinotega, con ejecución de C\$788.0 miles.
- Rehabilitación centro de salud familiar Santa María de Pantasma (1,519 m²), con ejecución de C\$885.9 miles.
- Construcción de la unidad de cuidados intensivos del Hospital regional Santiago de Jinotepe (303 m²), con ejecución de C\$4.5 millones.
- Construcción casa materna Ciudad Antigua, Nueva Segovia, con ejecución de C\$3.6 millones.
- Construcción casa materna Jinotega, con ejecución de C\$3.7 millones.
- Construcción de hospital primario en el municipio de San Francisco Libre, Managua, con ejecución de C\$69.7 millones.
- Construcción puesto de salud familiar y comunitario en Villa 15 de Julio, Chinandega, con ejecución de C\$1.3 millones.

- Construcción puesto de salud familiar y comunitario en El Viejo, Chinandega, con ejecución de C\$1.3 millones.
- Construcción puesto de salud familiar y comunitario Pueblo Amado, San José de Bocay, con ejecución de C\$ 2.9 millones.
- Construcción puesto de salud familiar y comunitario Posolera, Waslala, con ejecución de C\$ 2.1 millones.
- Construcción puesto de salud familiar y comunitario San José de Cusmapa, Madriz, con ejecución de C\$ 5.9 millones.
- Rehabilitación de casa materna de la comunidad de San José Wamblán del Municipio de Wiwilí, Jinotega, (1,758 m²), con ejecución de C\$1.2 millones.
- Ampliación de casa materna del municipio de Wiwilí, Jinotega (230.00 m²), con ejecución de C\$1.5 millones.
- Rehabilitación casa materna comarca Plan de Grama, Wiwilí de Jinotega (1,758 m²), con ejecución de C\$1.6 millones.
- Reemplazo centro de salud familiar de Rancho Grande, Matagalpa (1,042.6 m²), con ejecución de C\$ 28.7 millones.
- Rehabilitación del puesto de salud familiar y comunitario de la Comunidad Miguel Bikan, Waspán, RAAN (112.6 m²), con ejecución de C\$845.7 miles.
- Rehabilitación del puesto de salud familiar y comunitario San Pablo, San Ramón, Matagalpa (112.4 m²), con ejecución de C\$724.9 millones.
- Rehabilitación de sede central SILAIS Jinotega (148 m²), con ejecución de C\$5.0 millones.
- Rehabilitación del centro de salud familiar Río Blanco (859 m²), con ejecución de C\$3.3 millones.
- Construcción laboratorio clínico epidemiológico hospital Victoria Motta, Jinotega (600 m²), con ejecución de C\$3.9 millones.
- Rehabilitación del antiguo hospital Santiago de Jinotepe (910.6 m²), con ejecución de C\$7.7 millones.

- Rehabilitación del sistema hidrosanitario Hospital Primario Nandaime (1,515.2 m²), con ejecución de C\$2.5 millones.
- Rehabilitación del centro de salud familiar Guillermo Matute de Jinotega (267 m²), con ejecución de C\$1.4 millones.
- Rehabilitación Centro de Salud familiar Wiwili de Jinotega (842.1 m²), con ejecución de C\$519.0 miles.
- Rehabilitación del laboratorio centro de salud Juan Manuel Morales de Bluefields (198.5 m²), con ejecución de C\$2.3 millones.
- Construcción centro nacional de citología en Managua (255.5 m²), con ejecución de C\$6.7 millones.
- Construcción del centro de medicina alternativa del municipio de Managua (627 m²), con ejecución de C\$27.2 millones.
- Rehabilitación del hospital Nuevo Amanecer de Bilwi, RAAN (1,054.21 m²), con ejecución de C\$5.1 millones.
- Construcción del Centro de Salud Familiar en Distrito I (Managua), con ejecución de C\$11.9 millones.
- Rehabilitación y equipamiento del Hospital Infantil Manuel de Jesus Rivera, La Mascota, con ejecución de C\$50.3 millones.
- Construcción y equipamiento del Hospital General de la Zona Occidental de Managua, con ejecución de C\$257.7 millones (corresponde al adelanto de la obra).
- Mejoramiento del Hospital Cesar Amador Molina (Matagalpa), con ejecución de C\$72.3 millones.

MINISTERIO DE LA FAMILIA, ADOLESCENCIA Y NIÑEZ

- Construcción centro infantil comunitario #4 en el barrio Pantanal, (Rotario) en Granada, con ejecución de C\$3.8 millones.
- Construcción centro infantil comunitario en el barrio Carolina Calero del municipio de Ciudad Sandino, con ejecución de C\$3.0 millones.
- Construcción centro infantil comunitario #2 en el barrio Julio César Tinoco en Chinandega, con ejecución de C\$1.4 millones.

- Construcción centro infantil comunitario en el sector Hogar Zacarías Guerra D-V en el municipio de Managua, con ejecución de C\$1.7 millones.
- Construcción centro infantil comunitario en el barrio Sandino del municipio de Jinotega, con ejecución de C\$2.7 millones.
- Construcción centro infantil comunitario en el barrio Divino Niño del municipio de Chinandega, con ejecución de C\$3.4 millones.
- Construcción centro infantil comunitario #2 en el barrio San Ignacio del municipio de Granada, con ejecución de C\$2.5 millones.
- Construcción centro infantil comunitario en el barrio Héroes y Mártires del municipio de Masaya, con ejecución de C\$3.4 millones.
- Construcción centro infantil comunitario en el barrio Oscar Gámez del municipio de Estelí, con ejecución de C\$2.4 millones.
- Construcción centro infantil comunitario en el barrio 20 de Junio del Municipio El Viejo, con ejecución de C\$2.4 millones.
- Construcción centro infantil comunitario en el barrio María Elena Sunsín del municipio de Granada, con ejecución de C\$3.9 millones.
- Construcción centro infantil comunitario en el barrio 29 de Octubre en Estelí, con ejecución de C\$2.9 millones.
- Construcción centro infantil comunitario en el barrio Edmundo Castellón en Matagalpa, con ejecución de C\$3.2 millones.
- Rehabilitación centro infantil comunitario urbano Las Casitas No. 2, Estelí, con ejecución de C\$1.9 millones.
- Rehabilitación centro infantil comunitario urbano Posintepe, Granada, con ejecución de C\$3,5 millones.
- Construcción centro infantil comunitario en el barrio Juan Ramón Sampson del municipio de León, con ejecución de C\$1.9 millones.
- Construcción centro infantil comunitario en el barrio Villa Vallarta en Managua, con ejecución de C\$2.3 millones.

- Construcción centro infantil comunitario en la Villa San Nicolás del municipio de La Paz Centro, León, con ejecución de C\$3.1 millones.

PRESIDENCIA DE LA REPÚBLICA

- Rehabilitación centro de desarrollo infantil Jalapa, Nueva Segovia, con ejecución de C\$4.0 millones.
- Rehabilitación centro de desarrollo infantil Dipilto, Nueva Segovia, con ejecución de C\$3.3 millones.
- Rehabilitación centro de desarrollo infantil Boaco, Boaco, con ejecución de C\$5.8 millones.
- Rehabilitación centro de desarrollo infantil Kukra Hill, RACCS, con ejecución de C\$6.4 millones.
- Rehabilitación centro de desarrollo infantil Jinotepe, Carazo, con ejecución de C\$3.3 millones.

MINISTERIO DE EDUCACIÓN

- Ampliación centro escolar Virgen Candelaria en Chichigalpa, 1 aula (ampliación del laboratorio de química), con ejecución de C\$1.8 millones.
- Reemplazo centro escolar Sofonías Salvatierra del municipio de Potosí (14 aulas), con ejecución de C\$6.3 millones.
- Reemplazo preescolar Mariano Dubón del municipio de León (7 aulas), con ejecución de C\$6.9 millones.
- Reemplazo centro escolar Koos Koster del municipio de Altagracia (3 aulas), con ejecución de C\$2.5 millones.
- Mejoramiento centro escolar Francisco Luis Espinoza del municipio de Jinotega (22 aulas, 16 reparaciones, 3 reemplazos y 3 ampliaciones), con ejecución de C\$15.9 millones.
- Rehabilitación centro escolar Antonio Soldano en Matiguás, 7 aulas (3 reparaciones y 4 ampliaciones), con ejecución de C\$5.0 millones.

- Reemplazo instituto nacional de Darío del municipio de Ciudad Darío (20 aulas, con ejecución de C\$4.7 millones.
- Mejoramiento centro escolar Nuestra Señora del Rosario del municipio de Siuna, (reemplazo de 9 aulas), con ejecución de C\$6.9 millones.
- Rehabilitación centro escolar Antonio Tinoco del municipio de Siuna (reemplazo de 4 aulas), con ejecución de C\$3.1 millones.
- Reemplazo centro escolar Monseñor Alejandro González del municipio de Chinandega, reemplazo de 9 aulas, con ejecución de C\$8.2 millones.
- Mejoramiento de centro escolar Rafaela Herrera en León (ampliación de 5 aulas), con ejecución de C\$3.5 millones.
- Mejoramiento instituto nacional José Antonio Hoocker del municipio de Managua, 13 aulas ((4 reemplazos, 6 reparaciones y 3 ampliaciones), con ejecución de C\$11.5 millones.
- Mejoramiento colegio público República de Argentina del municipio de Managua, 26 aulas (22 reemplazos y 4 ampliaciones), con ejecución de C\$24.9 millones.
- Rehabilitación centro escolar 14 de Septiembre en Managua, 29 aulas (15 reemplazos y 14 reparaciones), con ejecución de C\$20.4 millones.
- Reemplazo centro escolar República de Alemania del municipio de Tipitapa (6 aulas), con ejecución de C\$8.8 millones.
- Rehabilitación centro escolar 14 de Septiembre del municipio de Nueva Guinea, 6 aulas (4 reparaciones y 2 reemplazos), con ejecución de C\$8.7 millones.
- Rehabilitación centro escolar Mixta Tecolostote del municipio de San Lorenzo, reemplazo de 12 aulas, con ejecución de C\$13.9 millones.
- Reemplazo colegio público Carlos Blass Hernández del municipio de Managua (19 aulas), con ejecución de C\$16.5 millones.
- Mejoramiento instituto nacional de Santo Tomás (21 de Junio) del municipio de Santo Tomás, 17 aulas reparadas, con ejecución de C\$17.1 millones.

- Mejoramiento escuela pública Delfina Quezada (Leonardo Nuñez) del municipio de Morrito, 8 aulas (6 reparaciones y 2 reemplazos), con ejecución de C\$5.2 millones.
- Mejoramiento anexo instituto Manuel Hernández en Jinotepe, 18 aulas, con ejecución de C\$17.6 millones.

INSTITUTO NACIONAL TECNOLÓGICO

- Rehabilitación de galera porcina en el centro de enseñanza técnica agropecuaria Arlen Siu CETA El Sauce, León; con ejecución de C\$3.1 millones.
- Construcción de granja porcina en el centro de enseñanza técnica agropecuaria El Recreo El Rama, Chontales; con ejecución de C\$1.6 millones.
- Construcción de granja para peli buey en el centro de enseñanza técnica agropecuaria El Recreo El Rama, Chontales; con ejecución de C\$1.7 millones.
- Rehabilitación de comedor en el instituto politécnico Alcides Miranda Fitoria de Boaco; con ejecución de C\$1.5 millones.
- Rehabilitación del sistema eléctrico en el instituto politécnico Alcides Miranda Fitoria de Boaco; con ejecución de C\$1.7 millones.
- Construcción de letrinas semi elevadas (8 m2) en el centro de enseñanza técnica agropecuaria Augusto Nicolás Calderón Nueva Guinea, Chontales; con ejecución de C\$0.1 millones.
- Construcción de caseta de control para motor de riego en el centro de enseñanza técnica agropecuaria Augusto Nicolás Calderón Nueva Guinea, Chontales; con ejecución de C\$0.1 millones.
- Rehabilitación de 768.6 m2 de pabellones de aulas teóricas en el centro de enseñanza técnica agropecuaria Augusto Nicolás Calderón Nueva Guinea, Chontales; con ejecución de C\$2.7 millones.
- Rehabilitación de cocina comedor en el centro de enseñanza técnica agropecuaria Augusto Nicolás Calderón Nueva Guinea, Chontales; con ejecución de C\$2.3 millones.

- Construcción de 1,605 metros de cerco de malla ciclón en el centro de enseñanza técnica agropecuaria Augusto Nicolás Calderón Nueva Guinea, Chontales; con ejecución de C\$2.9 millones.
- Rehabilitación de corral para ganado en el centro de enseñanza técnica agropecuaria Augusto Nicolás Calderón Nueva Guinea, Chontales; con ejecución de C\$1.2 millones.
- Rehabilitación de granja avícola en el centro de enseñanza técnica agropecuaria Augusto Nicolás Calderón Nueva Guinea, Chontales; con ejecución de C\$0.3 millones.
- Construcción de letrinas en el centro de enseñanza técnica agropecuaria de Siuna, RACCN; superficie 8.0 m²; con ejecución de C\$0.1 millones.
- Construcción de cancha multiuso en el centro de enseñanza técnica agropecuaria de Siuna, RACCN; con ejecución de C\$3.9 millones.
- Construcción de Oficinas Administrativas en el Centro de Enseñanza Técnica Agropecuaria de Siuna, RACCN; superficie 306.8 metros cuadrados; con ejecución de C\$3.4 millones.
- Construcción de aulas en el centro de enseñanza técnica agropecuaria de Siuna, RACCN; superficie 280.0 m²; con ejecución de C\$2.5 millones.

FONDO DE INVERSIÓN SOCIAL DE EMERGENCIA

- Construcción sistema de agua potable comunidad El Tigre – El Reventón en Villa el Carmen, se instalaron 204 conexiones domiciliarias; con ejecución de C\$5.4 millones.
- Construcción mini acueducto por bombeo eléctrico y saneamiento comunidad Las Lomas en Larreynaga, se instalaron 108 conexiones domiciliarias y se construyeron 55 letrinas; con ejecución de C\$4.1 millones.
- Mejoramiento y ampliación de oficina del territorio indígena, diez comunidades en Puerto Cabezas, 41.0 m²; con ejecución de C\$0.5 millones.
- Mejoramiento y ampliación de oficina del territorio Tasba Pri en Puerto Cabezas, 101.3 m²; con ejecución de C\$1.4 millones.

- Mejoramiento y ampliación de oficina del territorio Wanky Li Aubra Tasbaika Kum en Waspan, 26.85 m²; con ejecución de C\$0.4 millones.
- Construcción puente peatonal (Dakura, Awastara) en el territorio Tawira en Puerto Cabezas, 90.7 metros; con ejecución de C\$1.5 millones.
- Construcción de escuela secundaria en Wouhta Bar en Prinzapolka, 5 aulas; con ejecución de C\$4.3 millones.
- Rehabilitación de centro escolar Bihmuna en Puerto Cabezas, 6 aulas; con ejecución de C\$0.8 millones.
- Rehabilitación de centro escolar Saupuka en Waspan, 4 aulas; con ejecución de C\$1.5 millones.
- Rehabilitación sistema de agua potable Los Laureles en Tipitapa. Se instalaron 385 conexiones domiciliarias y se construyeron 98 letrinas; con ejecución de C\$5.4 millones.
- Construcción de centro escolar Kururia en Waspan, 4 aulas; con ejecución de C\$2.9 millones.
- Construcción de centro escolar en la comunidad Uhry en Waspan, 4 aulas; con ejecución de C\$3.1 millones.
- Construcción casa base de salud en Buenos Aires en Waspan, 132 m²; con ejecución de C\$1.7 millones.
- Construcción miniacueducto por gravedad comunidad San José en El Rama. Se instalaron 29 conexiones domiciliarias y se construyeron 31 letrinas; con ejecución de C\$2.7 millones.
- Construcción de comedor infantil en Waspan, 71.1 m²; con ejecución de C\$1.3 millones.
- Construcción de casa comunal multiuso para tres comunidades del territorio indígena Kipla Sait Tasb en Waspan, 97 m²; con ejecución de C\$3.6 millones.
- Mejoramiento y ampliación de oficina del territorio Li lamni Tasbaika Kum en Waspan, 85 m²; con ejecución de C\$0.6 millones.
- Mejoramiento de atracadero comunal de Pahra en Puerto Cabezas, 76.6m²; con ejecución de C\$0.7 millones.

- Construcción de miniacueducto por bombeo eléctrico en el territorio de Wanki Maya en Waspan. Se instalaron 14 conexiones domiciliarias; con ejecución de C\$4.8 millones.
- Construcción de 2 pozos en la cuenca media del territorio de Prinzu Awala en Prinzipolka; con ejecución de C\$0.5 millones.
- Construcción de 4 pozos en el llano del territorio de Prinzu Awala en Prinzipolka; con ejecución de C\$0.9 millones.
- Rehabilitación de mini acueducto por bombeo eléctrico en comunidad Nuevo León en Nueva Guinea. Se instalaron 33 conexiones domiciliarias y se construyeron 38 letrinas; con ejecución de C\$2.3 millones.
- Construcción mercado municipal de Jinotepe IV etapa, 3,440 m²; con ejecución de C\$21.2 millones.
- Rehabilitación de mini acueducto por gravedad San Francisco en Pueblo Nuevo. Se instalaron 68 conexiones domiciliarias y se construyeron 68 letrinas; con ejecución de C\$3.2 millones.
- Ampliación de centro escolar comunitario de Sisín en Puerto Cabezas; 8 aulas; con ejecución de C\$3.7 millones.
- Construcción de 5 pozos en la cuenca alta del territorio de Prinzu Awala en Prinzipolka; con ejecución de con ejecución de C\$1.0 millones.
- Construcción de 3 pozos en la cuenca baja del territorio de Prinzu Awala en Prinzipolka; con ejecución de C\$1.0 millones.
- Rehabilitación de miniacueducto por bombeo eléctrico Las Colinas en San Sebastián de Yalí. Se instalaron 82 conexiones domiciliarias y se construyeron 82 letrinas; con ejecución de C\$4.5 millones.
- Construcción de miniacueducto por gravedad Ausberto Paladino en Waslala. Se instalaron 86 conexiones domiciliarias y se construyeron 23 letrinas; con ejecución de C\$4.3 millones.
- Construcción miniacueducto por gravedad en comunidad San Andrés en Río Blanco. Se instalaron 122 conexiones domiciliarias y se construyeron 122 letrinas; con ejecución de C\$4.9 millones.

- Construcción miniacueducto por gravedad en comunidad Wanawas en Río Blanco. Se instalaron 177 conexiones domiciliarias y se construyeron 177 letrinas; con ejecución de C\$7.6 millones.
- Construcción miniacueducto por gravedad El Arco en San Sebastián de Yalí. Se instalaron 67 conexiones domiciliarias y se construyeron 67 letrinas; con ejecución de C\$5.0 millones.
- Construcción miniacueducto por gravedad sector El Jobo en Matiguás. Se instalaron 500 conexiones domiciliarias y se construyeron 530 letrinas; con ejecución de C\$21.2 millones.
- Construcción miniacueducto por gravedad La Fonseca en Nueva Guinea. Se instalaron 252 conexiones domiciliarias y se construyeron 78 letrinas; con ejecución de C\$4.3 millones.
- Construcción miniacueducto por gravedad comunidad El Diamante Rojo en El Rama. Se instalaron 20 conexiones domiciliarias y se construyeron 46 letrinas; con ejecución de C\$3.8 millones.
- Construcción miniacueducto por gravedad Unikuas en Mululukú. Se instalaron 83 conexiones domiciliarias y se construyeron 204 letrinas; con ejecución de C\$7.5 millones.
- Construcción miniacueducto por gravedad El Virgen en El Rama. Se instalaron 20 conexiones domiciliarias y se construyeron 24 letrinas; con ejecución de C\$3.1 millones.

EMPRESA NICARAGÜENSE DE ACUEDUCTOS Y ALCANTARILLADOS SANITARIOS

- Mejoramiento de las Redes de Agua Potable en la ciudad de Condega, Estelí, con ejecución de C\$369.0 miles, 13 km de redes para una población beneficiada de 78 habitantes.
- Mejoramiento de las Redes de Agua Potable en la ciudad de La Trinidad, Estelí, con ejecución de C\$424.4 miles, 7 km de redes para una población beneficiada de 42 habitantes.
- Mejoramiento de las Redes de Agua Potable en la Ciudad de Terrabona, Matagalpa, con ejecución de C\$6.6 miles, 5 km de redes para una población beneficiada de 30 habitantes.

- Mejoramiento de las Redes de Agua Potable en la Ciudad de Telica, con ejecución de C\$ 280.9 miles, 30 km de redes para una población beneficiada de 180 habitantes.
- Mejoramiento de las Redes de Agua Potable en Ciudad Antigua, con ejecución de C\$282.3 miles, 40 km de redes, para una población beneficiada de 240 habitantes.
- Mejoramiento de las Redes de Agua Potable en San Ramón, con ejecución de C\$66.2 miles, 25 km de redes para una población beneficiada de 150 habitantes.
- Mejoramiento de las Redes de Agua Potable en Waspan, con ejecución de C\$200.0 miles, 40 km de redes, para una población beneficiada de 240 habitantes.
- Mejoramiento de las Redes de Agua Potable en Matigúas, con ejecución de C\$124.2 miles, 1.5 Km redes, para una población beneficiada de 300 habitantes.
- Reemplazo de pozo de agua potable en la localidad de Tastalí-Jalapa, con ejecución de C\$890.5 miles, 1 pozo, para una población beneficiada de 3,500 habitantes.
- Reemplazo de pozo de agua potable en la localidad de El Calvario en la Ciudad de El Viejo, con ejecución de C\$1.9 millones, 1 pozo para una población beneficiada de 3,800 habitantes.
- Mejoramiento de las Redes de Agua Potable en Yalí, con ejecución de C\$1.0 millones, 22 km de redes, para una población beneficiada de 132 habitantes.
- Mejoramiento de las Redes de Agua Potable en Ciudad Dario, con ejecución de C\$136.6 miles, 50 km de redes, para una población beneficiada de 300 habitantes.
- Mejoramiento de las Redes de Agua Potable en San Pedro de Lovago, con ejecución de C\$562.5 miles, 50 km de redes, para una población beneficiada de 300 habitantes.
- Mejoramiento de las Redes de Agua Potable en Rosita, con ejecución de C\$200.0 miles, 40 km de redes, para una población beneficiada de 240 habitantes.

- Mejoramiento de las Redes de Agua Potable en la Ciudad de la Paz Centro, con ejecución de C\$1.5 millones, 102 Km de redes, para una población beneficiada de 630 habitantes.
- Mejoramiento de las Redes de Agua Potable en Ciudad de Diriamba, con ejecución de C\$1,4 millones, 180 km de redes para una población beneficiada de 1,080 habitantes.
- Mejoramiento de las Redes de Agua Potable en la Ciudad de Managua, con ejecución de C\$8.0 millones, 2,000 km de redes para una población beneficiada de 2,000 habitantes.
- Mejoramiento de las Redes de Agua Potable en Ciudad de Dolores, con ejecución de C\$883.8 miles, 4 km de redes para una población beneficiada de 24 habitantes.
- Mejoramiento de las Redes de Agua Potable en la Ciudad de Boaco, con ejecución de C\$2.4 millones, 219 km de redes para una población beneficiada de 1,324 habitantes.
- Mejoramiento de las Redes de Agua Potable en Ciudad de Matagalpa con ejecución de C\$240.0 miles, 290 km de redes para una población beneficiada de 1,314 habitantes.
- Mejoramiento de las Redes de Agua Potable en la Ciudad de Muy Muy con ejecución de C\$91,0 miles, 10 km de Redes para una población beneficiada de 60 habitantes.
- Mejoramiento de las Redes de Agua Potable en Ciudad de Esquipulas, con ejecución de C\$78.6 miles, 10 km de redes para una población beneficiada de 60 habitantes.
- Mejoramiento de las Redes de Agua Potable en la Ciudad de San Dionisio, con ejecución de C\$66.2 miles, 10 km de redes para una población beneficiada de 60 habitantes.
- Mejoramiento de las Redes de Agua Potable en Ciudad de San Miguelito, con ejecución de C\$1.1 millones, 220 km de redes para una población beneficiada de 1,320 habitantes.
- Instalación y reemplazo de Micro-medidores en el Departamento de Estelí, con ejecución de C\$942.4 miles, 4.960 conexiones de agua potable, para una población beneficiada de 21,675 habitantes.

- Instalación y reemplazo de Micro-medidores en el Departamento de Nueva Segovia, con ejecución de C\$425.2 miles, 2.238 conexiones de agua potable, para una población beneficiada de 11,190 habitantes.
- Rehabilitación del pozo San Pedro No.11 de la Ciudad de Estelí, con ejecución de C\$627.5 miles, 1 pozo, para una población beneficiada de 7,050 habitantes.
- Mejoramiento de las Redes de Agua Potable en la Ciudad de Masaya, con ejecución de C\$623.0 miles, 180 conexiones de agua potable, para una población beneficiada de 972 habitantes.
- Mejoramiento de las Redes de Agua Potable en la Ciudad de Masatepe, con ejecución de C\$1.3 millones, 500 conexiones de agua potable para una población beneficiada de 2,700 habitantes.
- Mejoramiento de las Redes de Agua Potable en la Ciudad de Larreynaga – Malpaisillo, con ejecución de C\$3.2 millones, 100 conexiones de agua potable para una población beneficiada de 540 habitantes.
- Mejoramiento de las Redes de Agua Potable en la Ciudad de Chinandega, con ejecución de C\$5.0 millones, 2.696 conexiones de agua potable para una población beneficiada de 14,558 habitantes.
- Mejoramiento de las Redes de Agua Potable en la Ciudad de Tisma, con ejecución de C\$173.0 miles, 100 conexiones de agua potable para una población beneficiada de 540 habitantes.
- Mejoramiento de las Redes de Agua Potable en la Ciudad de la Concepción, con ejecución de C\$363.0 miles, 220 conexiones de agua potable para una población beneficiada de 1,188 habitantes.
- Mejoramiento de las Redes de Agua Potable en la Ciudad de Nandasmo, con ejecución de C\$574.0 miles, 167 conexiones de agua potable para una población beneficiada de 902 habitantes.
- Mejoramiento de las Redes de Agua Potable en Ciudad de Niquinohomo, con ejecución de C\$1.5 millones, 500 conexiones de agua potable para una población beneficiada de 2,700 habitantes.
- Mejoramiento de las Redes de Agua Potable en la Ciudad de San Marcos, con ejecución de C\$469.0 miles, 25 conexiones de agua potable para una población beneficiada de 129 habitantes.

- Mejoramiento de las Redes de Agua Potable en la Ciudad de Jinotepe, con ejecución de C\$351.0 miles, 60 conexiones de agua potable para una población beneficiada de 324 habitantes.
- Mejoramiento de las Redes de Agua Potable en la Ciudad de Santa Teresa, con ejecución de C\$914.0 miles, 25 conexiones de agua potable para una población beneficiada de 243 habitantes.
- Mejoramiento de las Redes de Agua Potable en la Ciudad de Nandaime, con ejecución de C\$1.0 millones, 30 conexiones de agua potable para una población beneficiada de 162 habitantes.
- Mejoramiento de las Redes de Agua Potable en la Ciudad de Tola, con ejecución de C\$284.0 miles, Conexiones Domiciliares nuevas 68 con 368 beneficiarios y 331 Rehabilitadas 331 con 1,787 beneficiarios.
- Mejoramiento de las Redes de Agua Potable en la Ciudad de Moyogalpa, con ejecución de C\$1.9 millones, Conexiones Domiciliares nuevas 98 con 529 beneficiarios y 1,357 Rehabilitadas con 7,328 beneficiarios.
- Mejoramiento de las Redes de Agua Potable en la Ciudad de Altagracia, con ejecución de C\$1.3 millones, 1,874 conexiones de agua potable para una población beneficiada de 10,120 habitantes.
- Mejoramiento de las Redes de Agua Potable en la Ciudad de Rivas, con ejecución de C\$932.0 miles, Conexiones Domiciliares nuevas 75 con 405 beneficiarios y Rehabilitadas 60 con 324 beneficiarios.
- Mejoramiento de las Redes de Agua Potable en la Ciudad de Estelí, con ejecución de C\$4.2 millones, 2,665 conexiones de agua potable para una población beneficiada de 19,791 habitantes.
- Mejoramiento de las Redes de Agua Potable en la Ciudad de Somoto, con ejecución de C\$4.0 millones, 204 conexiones de agua potable para una población beneficiada de 1,102 habitantes.
- Mejoramiento de las Redes de Agua Potable en la Ciudad de Jícaro, con ejecución de C\$3.7 millones, 449 conexiones de agua potable para una población beneficiada de 2,425 habitantes.

- Mejoramiento de las Redes de Agua Potable en la Ciudad de Teustepe, con ejecución de C\$2.1 millones, 145 conexiones de agua potable para una población beneficiada de 842 habitantes.
- Mejoramiento de las Redes de Agua Potable en la Ciudad de San Isidro, con ejecución de C\$24.0 miles.
- Mejoramiento de las Redes de Agua Potable en la Ciudad de Puerto Cabezas, con ejecución de C\$600.0 miles, 33 Conexiones Domiciliares nuevas con 178 beneficiarios y 67 Rehabilitadas con 362 Beneficiarios.
- Mejoramiento de las Redes de Agua Potable en la Ciudad de San Carlos, con ejecución de C\$ 862.0 miles, 133 conexiones domiciliarias nuevas con 718 beneficiarios y 7 rehabilitadas con 38 beneficiarios.
- Instalación y Reemplazo de Micro-medidores en el Departamento de Madriz, con ejecución de C\$261.0 miles, 1.376 conexiones de agua de agua potable para una población beneficiada de 6,880 habitantes.
- Instalación y Reemplazo de Micro-medidores en el Departamento de Granada, con ejecución de C\$884.0 miles, 4.420 conexiones de agua de agua potable para una población beneficiada de 22,100 habitantes.
- Instalación y Reemplazo de Micro-medidores en el Departamento de Carazo, con ejecución de C\$940.0 miles, 4.700 conexiones de agua de agua potable para una población beneficiada de 23,500 habitantes.
- Mejoramiento de las Redes de agua potable en la Ciudad de Granada, con ejecución de C\$3.0 millones, 168 conexiones de agua potable para una población beneficiada de 907 habitantes.
- Mejoramiento de las Redes de agua potable en la Ciudad de Sébaco, con ejecución de C\$166.0 miles, 173 conexiones de agua de agua potable para una población beneficiada de 907 habitantes.
- Mejoramiento de las Redes de Agua Potable en la Ciudad de Juigalpa, con ejecución de C\$3.9 millones, 350 conexiones de agua de agua potable para una población beneficiada de 1,980 habitantes.
- Mejoramiento de las Redes de Agua Potable en la Ciudad de Bluefields, con ejecución de C\$1.0 millones, 265 conexiones para una población beneficiada de 1,431 habitantes.

- Instalación y Reemplazo de Micro-medidores en el Departamento de León, con ejecución de C\$2.2 millones, 11.000 conexiones de agua de agua potable para una población beneficiada de 55,000 habitantes.
- Instalación y Reemplazo de Micro-medidores en el Departamento de Chinandega, con ejecución de C\$3.2 millones, 15.762 conexiones de agua de agua potable para una población beneficiada de 78.810 habitantes.
- Instalación y Reemplazo de Micro-medidores en el Departamento de Managua, con ejecución de C\$10.2 millones, 40.590 conexiones de agua de agua potable para una población beneficiada de 202,955 habitantes.
- Instalación y Reemplazo de Micro-medidores en el Departamento de Masaya, con ejecución de C\$1.2 millones, 5.950 conexiones de agua de agua potable para una población beneficiada de 29,750 habitantes.
- Instalación y Reemplazo de Micro-medidores en el Departamento de Rivas, con ejecución de C\$1.1 millones, 5,350 conexiones de agua de agua potable para una población beneficiada de 26,750 habitantes.
- Instalación y Reemplazo de Micro-medidores en el Departamento de Boaco, con ejecución de C\$787.0 miles, 3.933 conexiones de agua de agua potable para una población beneficiada de 19,665 habitantes.
- Instalación y Reemplazo de Micro-medidores en el Departamento de Chontales, con ejecución de C\$1.2 millones, 6.000 conexiones de agua de agua potable para una población beneficiada de 30,000 habitantes.
- Construcción y Equipamiento del Pozo Chiriza N° 2 de la Ciudad de Estelí, con ejecución de C\$3.2 millones, 1 pozo construido y equipado para una población beneficiada de 10,500 habitantes.
- Construcción y Equipamiento del Pozo José Benito Escobar de la Ciudad de Estelí, con ejecución de C\$3.3 millones, 1 pozo construido y equipado para una población beneficiada de 5,000 habitantes.
- Construcción y Equipamiento de pozo en El Crucero, con ejecución de C\$11.6 millones, 1 pozo construido y equipado para una población beneficiada de 13,500 habitantes.

- Construcción y Equipamiento de pozo en Pochomil, con ejecución de C\$4.6 millones, 1 pozo construido y equipado para una población beneficiada de 5,625 habitantes.
- Construcción y Equipamiento del Pozo Los Zarzales de la Ciudad de El Jicaral, León, con ejecución de C\$ 2.4 millones, 1 pozo para una población beneficiada de 3,000 habitantes.
- Construcción y Equipamiento del Pozo Momotombo de la Ciudad de La Paz Centro, León, con ejecución de C\$2.9 millones, 1 pozo construido y equipado para una población beneficiada de 4.100 habitantes.
- Construcción y Equipamiento de Pozo en el Municipio de Belén, Rivas, con ejecución de C\$2.2 millones, 1 pozo construido y equipado para una población beneficiada de 8.900 habitantes.
- Construcción y Equipamiento del Pozo El Zapotón en la Localidad de Niquinohomo, Masaya, con ejecución de C\$5.0 millones, 1 pozo construido y equipado para una población beneficiada de 7.200 habitantes.
- Reemplazo de Pozo de Agua Potable Los Tanques en el Municipio de San Marcos, Carazo, con ejecución de C\$400.0 miles, 1 pozo para una población beneficiada de 5,000 habitantes.

INSTITUTO NICARAGÜENSE DE CULTURA

- Rehabilitación 0.2 km. del sistema pluvial del Centro Cultural Antiguo Convento San Francisco de Granada; con ejecución de C\$0.4 millones.
- Rehabilitación de batería sanitaria de damas en el Convento San Francisco de Granada; con ejecución de C\$0.4 millones.
- Habilitación de Sala de la Resistencia Indígena del Palacio Nacional de la Cultura; con ejecución de C\$0.2 millones.
- Habilitación de Galería de Arte Julio Cortázar, segunda fase del Palacio Nacional de la Cultura; con ejecución de C\$0.2 millones.
- Restauración de puertas internas en el segundo nivel del Palacio Nacional de la Cultura; con ejecución de C\$0.2 millones.

- Habilitación de sala de ensayos para la Orquesta y el Coro Nacional de Nicaragua; con ejecución de C\$0.1 millones.
- Mejoramiento del Centro de Formación de Artes Escénicas; con ejecución de C\$0.2 millones.

TEATRO NACIONAL RUBÉN DARÍO

- Impermeabilización de losa de techo del TNRD, 2,677 m²; con ejecución de C\$2.6 millones.
- Rehabilitación de sala de estar para artistas del TNRD, 156.5 m²; con ejecución de C\$0.3 millones.
- Rehabilitación de camerinos de varones del TNRD, 53.6 m²; con ejecución de C\$0.5 millones.

MINISTERIO DEL AMBIENTE Y DE LOS RECURSOS NATURALES

- Construcción de obras de drenaje y estabilización de suelos en la parte alta del Barrio Panorama, Jinotega (1,105.m²), con ejecución de C\$1.6 millones.
- Construcción de muro de estabilización en la Comunidad La Chimpinilla, Sébaco, con ejecución de C\$423.8 miles, (85.9 metros de muro).

MINISTERIO DE ECONOMÍA FAMILIAR, COMUNITARIA, COOPERATIVA Y ASOCIATIVA

- Construcción de obras civiles para 3 cuartos fríos en Managua, con ejecución de C\$25.0 millones.

MINISTERIO DE FOMENTO, INDUSTRIA Y COMERCIO

- Rehabilitación de las oficinas de la Ventanilla Única de Inversiones en varias municipalidades del País (León, Rivas, Estelí, Matagalpa, Juigalpa, Chinandega y Masaya), con ejecución de C\$1.6 millones.
- Rehabilitación de las Oficinas de la Ventanilla Única de Inversión en Managua (395.6 m²), con ejecución de C\$3.6 millones.

DIRECCIÓN GENERAL DE SERVICIOS ADUANEROS

- Mejoramiento de la Infraestructura del edificio de administración de aduana en Peñas Blancas (construcción de estacionamiento de vehículos), con ejecución de C\$7.2 millones.
- Construcción de edificio de ventanillas de atención al turista en aduana Peñas Blancas (1,591 m²), con ejecución de C\$4.6 millones.

CORTE SUPREMA DE JUSTICIA

- Construcción complejo judicial de Somoto, con ejecución de C\$49.5 millones, 2,116.3 m².
- Construcción complejo judicial de Jinotega, con ejecución de C\$54.5 millones, 2,217.2 m².

POLICÍA NACIONAL

- Rehabilitación delegación policial de Puerto Cabezas, con ejecución de C\$4.7 millones, 250 m².
- Rehabilitación Delegación Policial de Siuna, con ejecución de C\$2.4 millones, 258 m².
- Rehabilitación complejo policial Faustino Ruiz, Plaza El Sol, Managua, con ejecución de C\$2.0 millones, 129.9 m².
- Reemplazo del edificio de la Dirección de Auxilio Judicial, Managua, con ejecución de C\$10.0 millones, 337.16 m².
- Rehabilitación División de Relaciones Públicas de la Policía Nacional, con ejecución de C\$5.6 millones, 240 m².
- Ampliación auditorio de la División de Relaciones Públicas de la Policía Nacional, con ejecución de C\$2.9 millones, 185 m².
- Rehabilitación delegación policial de Bluefields, con ejecución de C\$5.5 millones, 600 m².
- Rehabilitación delegación policial distrito V, Managua, con ejecución de C\$2.0 millones, 350 m².

- Rehabilitación delegación policial distrito VII, Managua, con ejecución de C\$12.3 millones, 1,421 m².
- Rehabilitación y Ampliación Bodega de Armamento del Complejo Policial Talleres y Almacenes, con ejecución de C\$6.3 millones, 200.0 m².
- Reemplazo del Edificio Dirección de Seguridad Personal, Managua, con ejecución de C\$25.0 millones, 543 m².
- Construcción de Puestos Policiales en San José de Bocay, Jinotega, con ejecución de C\$4.5 millones, 217 m².
- Construcción de Puestos Policiales en Wiwilí, Departamento de Jinotega, con ejecución de C\$727.6 miles, 54.3 m².
- Construcción de Puestos Policiales en El Cúa, Departamento de Jinotega, con ejecución de C\$752.4 miles, 54.3 m².

GOBIERNO REGIONAL AUTÓNOMO DE LA COSTA CARIBE NORTE

- Construcción de oficinas para las comisiones permanentes del Consejo Regional Autónomo de la Costa Caribe Norte, con ejecución de C\$1.9 millones, 100 m².
- Ampliación de muelle en la comunidad de Lidaukra de Puerto Cabezas, con ejecución de C\$0.9 millones, 53.5 metros.

CONSEJO NACIONAL DEL DEPORTE, LA EDUCACIÓN FÍSICA Y LA RECREACIÓN FÍSICA

- Mejoramiento estado de béisbol San Luis, Managua, con ejecución de C\$1.8 millones, 495 m².
- Ampliación campo de softbol en parque Los Amigos en Villa Progreso, Managua, con ejecución de C\$1.6 millones, 450 m².
- Construcción de dogouts y gradería en estadio de béisbol Las Jagüitas, con ejecución de C\$1.9 millones, 120 m².
- Construcción de graderías, vestidores, servicios sanitarios, bodega y obras exteriores del gimnasio de gimnasia olímpica en el Polideportivo España, con ejecución de C\$10.3 millones, 1,760 m².

- Construcción de graderías, vestidores y cerramiento del gimnasio multiusos en Nueva Guinea, con ejecución de C\$3.4 millones, 900 m².
- Reemplazo de piso, vestidores e iluminación en la cancha de volibol de playa en el Complejo del IND, con ejecución de C\$1.7 millones, 1,500 m².
- Reemplazo de cubierta de techo en oficina de contabilidad en el complejo del IND, con ejecución de C\$500.0 miles, 386 m².
- Rehabilitación en los edificios del complejo del IND, con ejecución de C\$553.0 miles, 100 m².
- Reemplazo de fachadas, techos y camerinos en el gimnasio Alexis Argüello, con ejecución de C\$ 2.8 millones, 1,512 m².
- Construcción de gimnasio de boxeo en el municipio de Somoto, con ejecución de C\$2.5 millones, 405 m².

ALCALDÍA DE MANAGUA

- Mejoramiento del Tramo de Camino del Campo de Golf Country Club - Sábana Grande (Vía Alternativa Managua - Masaya), con ejecución de C\$24.5 millones, (3.7 km).

TRANSFERENCIA MUNICIPAL

El presupuesto anual actualizado para la partida de transferencia de capital 2014 es de C\$3,624.5 millones y el monto anual devengado fue de C\$3,624.5 millones, es decir que la suma desembolsada a las Alcaldías fue del 100.0% de lo presupuestado en transferencia de capital.

Conforme los registros del sistema TRANSMUNI, las municipalidades informaron en el período Enero/Diciembre 2014 una ejecución o uso de la transferencia de capital de C\$3,569.5 millones, lo que representa el 98.5% del monto total transferido y presupuestado.

En el siguiente cuadro se muestra de forma general los montos y tipos de proyectos y/o obras ejecutadas por municipalidades con los recursos de transferencia de capital:

Transferencia Municipal
Ejecución 2014
(Millones de Córdoba)

CONCEPTO	PRESUPUESTO ANUAL ACTUALIZ. (1)	EJECUCION ANUAL (2)	GRADO DE EJECUCION % (3) = 2/1	SALDO (4) = 1-2
Construcción, rehabilitación y mantenimiento de caminos rurales, puentes, obras conexas y rehabilitación de embarcaderos y/o muelles.	561.6	555.4	98.9%	6.2
Construcción, reparación y revestimiento de calles, cunetas, drenajes y obras conexas,	500.3	487.9	97.5%	12.4
Construcción y/o rehabilitación de andenes, bulevares, rampas, cauces, puentes peatonales, parques, plazas comunales, terminal de buses cementerios, mercados, rastros, vertederos, parques e iglesias.	335.0	330.4	98.6%	4.6
Construcción, ampliación y mejoramiento de sistemas de agua potable y sistemas de alcantarillado en el área rural y urbana, así como la construcción de pozos, mini acueductos y construcción de letrinas en el área rural.	336.4	330.3	98.2%	6.1
Construcción y/o rehabilitación de bibliotecas, centros culturales e instalaciones deportivas.	278.8	276.0	99.0%	2.8
Construcción y/o rehabilitación de preescolares, escuelas de educación primaria, institutos de secundaria e institutos de educación técnica y dotación de equipos. 1/	317.8	309.5	97.4%	8.3
Proyectos de fortalecimiento institucional municipal, adquisición de vehículos, módulos de construcción, camiones, equipo y mobiliario de oficina, construcción y/o rehabilitación de oficinas municipales.	271.2	269.7	99.4%	1.5
Amortización de deuda por préstamos adquiridos para la compra de modulos de construcción y vehículos y construcción de mercado, viviendas, caminos y andenes. 3/	286.6	286.6	100.0%	0.0
Construcción y/o rehabilitación de centros y puestos de salud y de casas maternas y dotación de equipos. 2/	241.8	238.2	98.5%	3.6
Construcción y/o rehabilitación de viviendas sociales en el área urbana y rural.	169.0	165.0	97.6%	4.0
Actividades agrícolas, pecuarias, protección y asistencia social y otras inversiones municipales.	169.1	167.4	99.0%	1.7
Actividades relacionadas con el medio ambiente que incluye protección, conservación y manejo forestal y manejo de desechos solidos.	133.9	130.1	97.2%	3.8
Ejecución de obras de electrificación rural.	23.0	23.0	100.0%	0.0
TOTAL	3,624.5	3,569.5	98.5%	55.0

1/: Del total ejecutado en el sector de educación, C\$152.4 millones corresponden a rehabilitación de escuelas y/o aulas de educación primaria.

2/: Del monto ejecutado en el sector salud, C\$40.7 millones corresponden a construcción y/o rehabilitación de casas maternas.

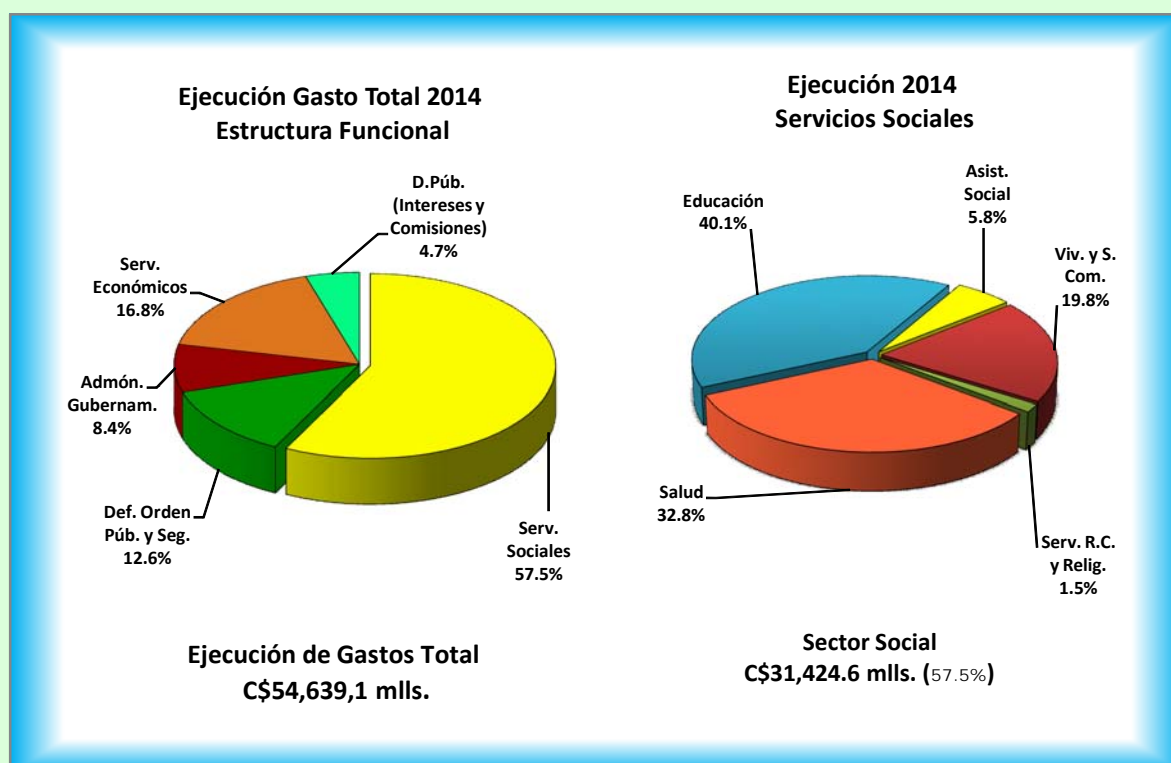
3/: Del monto ejecutado como amortización, C\$267.3 millones corresponden a amortización a préstamos por compra de modulos de construcción y vehículos. y el remanente a amortización por préstamos para construcción de viviendas, caminos y mercados.

Gasto Funcional

La distribución y estructura funcional del gasto muestra la naturaleza de la producción de bienes y servicios que las instituciones brindan a la población, conforme los objetivos perseguidos por la gestión de Gobierno. En este sentido, se puede apreciar la relevancia de los gastos con destino social en 2014, los cuales están orientados principalmente a mejorar las condiciones de vida de la población de escasos recursos, a través de la prestación de servicios gratuitos y con equidad de educación y salud, mejoramiento y ampliación de los servicios e infraestructura y equipamiento de estos sectores, programas y proyectos de vivienda de interés social, programas y servicios comunitarios, mejoramiento y ampliación de sistemas de agua potable y alcantarillado sanitario, transferencias municipales para el desarrollo y fortalecimiento municipal, y a las Universidades y Centros de Educación Técnica Superior. Asimismo, contiene subsidios de energía y agua potable a jubilados, subsidio de energía en asentamientos y barrios económicamente vulnerables, subsidios de transporte urbano colectivo del Municipio de Managua y Municipio de Ciudad Sandino, el programa de Bono Productivo Agroalimentario, programas y proyectos de desarrollo local y diferentes programas de asistencia social, culturales y deportivos, entre otros.

Como resultado de estos esfuerzos, del gasto total devengado de C\$54,639.1 millones, 57.5% o sea C\$31,424.6 millones se destinan a servicios sociales, los que alcanzan un grado de ejecución de 97.1% respecto al presupuesto anual actualizado que es de C\$32,358.6 millones. El monto ejecutado presenta incremento de 19.3%, o sea C\$5,089.7 millones, con respecto a la ejecución 2013, como consecuencia de mayores recursos destinados a: Ministerio de Salud (C\$1,996.2 millones), Ministerio de Educación (C\$1,644.1 millones), Universidades y Centros de Educación Técnica Superior (C\$428.2 millones), Transferencias Municipales (C\$369.0 millones), Empresa Nicaragüense de Acueductos y Alcantarillados Sanitarios (C\$136.7 millones), Instituto de la Vivienda Urbana y Rural (C\$133.0 millones), Fondo de Inversión Social de Emergencia (C\$108.5 millones), Sistema Nacional de Prevención, Mitigación y Atención de Desastres (C\$55.5 millones), y Subsidio de energía en asentamientos y barrios económicamente vulnerables (C\$86.6 millones), entre otros. Su evolución es relevante porque el destino de los recursos está en correspondencia con la política y prioridad del Gobierno de Reconciliación y Unidad Nacional de mejorar la calidad y cobertura de la prestación de los servicios sociales básicos de educación, salud, agua y saneamiento, Vivienda de Interés social y subsidios que mejoren los ingresos reales de la población de menores ingresos, entre otros, como elementos para el combate a la pobreza.

Distribución funcional gasto total 2014, y de los servicios sociales.



Los ministerios de Salud y Educación, así como las transferencias a las municipalidades y universidades concentran el 84.8% del gasto social ejecutado y el 48.8% del gasto total, respectivamente, lo que ratifica la concentración y relevancia de esta parte del gasto social.

La ejecución del gasto en el sector de educación de C\$12,610.2 millones se constituye como el principal componente en la ejecución del gasto social y del total, mostrando un grado de ejecución del 96.6% de su presupuesto anual actualizado y con tasa de crecimiento muy dinámica de 20.7%, en relación a 2013, como consecuencia del reajuste salarial del 9.0% al magisterio, la absorción del Bono Cristiano, Socialista y Solidario, nuevo personal de magisterio y mayores recursos para alimentos de la merienda escolar, paquetes educativos solidarios a niñas y niños, la formación y actualización de docentes mediante cursos de diplomados, mayores reconocimientos a maestros populares y comunitarios, textos escolares, la reparación, rehabilitación y construcción de infraestructura y pupitres, para mejorar los ambientes escolares, así como aumento en las transferencias a las Universidades y Centros de Educación Técnica Superior y a Instituto Nacional Tecnológico. El gasto en educación como porcentaje del PIB pasa de 3.9% en 2013 a 4.1% en 2014, y en 2012 fue de 3.7%, lo cual es

consistente con la política social del Gobierno de mejorar las condiciones de vida de las población más pobre.

Por su parte, el área de salud con un gasto total de ejecución en 2014 de C\$10,287.4 millones, presenta un grado de ejecución de 98.4% y con tasa de crecimiento de 24.5% con relación a lo observado en 2013, impulsado principalmente por recursos con destino al Ministerio de Salud en gasto de personal, bienes y servicios e infraestructura y equipamiento hospitalario. En porcentaje del PIB, el gasto en el sector salud presenta incremento al pasar de 3.1% en 2013 a 3.4% en 2014 y siendo para 2012 de 3.0%, respectivamente.

Por otra parte, la ejecución del gasto devengado destinado a los servicios económicos, que incluye infraestructura vial, servicios y fomento al desarrollo agropecuario y forestal, medio ambiente y recursos naturales, infraestructura para desarrollo rural, servicios industriales y comerciales, turismo, infraestructura en energía y transmisión eléctrica, ordenamiento de la propiedad, en puertos y minas, entre otros, presentan un monto de ejecución de C\$9,158.5 millones. Absorbe el 16.8% del gasto total ejecutado, con un grado de ejecución de 95.8% de lo asignado en el año, y registra tasa de crecimiento de 15.0% respecto a la ejecución 2013. El mayor peso (46.9%) corresponde al Ministerio de Transporte e Infraestructura, seguido del Fondo de Mantenimiento Vial (12.2%), Empresa Nacional de Transmisión Eléctrica (9.0%), Ministerio Agropecuario y Forestal (7.8%), incluyendo el Instituto Nicaragüense de Tecnología Agropecuaria e Instituto Nacional Forestal, y el Ministerio de Economía Familiar, Comunitaria, Cooperativa y Asociativa (6.0%).

El resto del gasto total corresponde a los servicios de administración gubernamental con C\$4,589.3 millones, equivalente al 8.4% del total de gasto devengado y con un grado de ejecución de 97.0%; defensa, orden público y seguridad con un gasto de C\$6,875.1 millones, es decir 12.6% del gasto total devengado y un nivel de ejecución de 98.8%; y el servicio de la deuda (intereses y comisiones) con un monto de C\$2,591.6 millones, lo que representa el 4.7% del gasto total y un grado de ejecución de 94.7%.

El siguiente cuadro presenta la ejecución y estructura funcional del gasto:

**Gasto Funcional
Ejecución 2014
(Millones de Córdoba)**

Concepto	Presupuesto Anual Actualizado (1)	Ejecución Devengado (2)	Estructura Ejecución (%) (3)	Grado de Ejecución (%) (4 = 2/1)
Servicios Sociales	32,358.6	31,424.6	57.5	97.1
Educación	13,056.1	12,610.2	23.1	96.6
Salud	10,453.3	10,287.4	18.8	98.4
Servicio Social y Asistencia Social	1,929.4	1,827.4	3.3	94.7
Vivienda y Servicios Comunitarios	6,444.9	6,228.1	11.4	96.6
Servicios Recreativos, Culturales y Religiosos	474.9	471.5	0.9	99.3
Administración Gubernamental	4,730.1	4,589.3	8.4	97.0
Defensa, Orden Público y Seguridad	6,959.2	6,875.1	12.6	98.8
Servicios Económicos	9,556.4	9,158.5	16.8	95.8
Deuda Pública, Intereses y Gastos	2,737.6	2,591.6	4.7	94.7
Total Gastos	56,341.9	54,639.1	100.0	97.0

Gasto en Pobreza

La ejecución del gasto 2014, a través de programas y proyectos que contribuyen a reducir los niveles de pobreza, alcanza el monto de C\$32,929.9 millones, equivalente a 96.3% de lo contemplado en el presupuesto anual actualizado de C\$34,186.5 millones y en su distribución un 62.2% corresponde a gasto corriente y 37.8% a gasto de capital. Excluyendo el pago de los intereses y comisiones de la deuda pública, la ejecución de dicho gasto absorbe el 63.3% del gasto total anual primario, lo cual ratifica su concentración y relevancia. Este monto de gasto en pobreza equivale a 10.8% del PIB, registrando un incremento con respecto a 2013 que fue de 10.1% y de 2012 que alcanzó 9.7%, respectivamente.

El gasto total en pobreza se incrementa 22.2% (C\$5,981.9 millones) en relación a 2013, y se focaliza principalmente en el Ministerio de Salud, Ministerio de Educación, proyectos de inversión del Ministerio de Transporte e Infraestructura, Transferencia de capital a las Municipalidades, Fondo de Mantenimiento Vial, los proyectos de inversión de la Empresa Nacional de Transmisión Eléctrica, Instituto de la Vivienda Urbana y Rural, Fondo de Inversión Social de Emergencia e Instituto Nacional Tecnológico, el Ministerio de la Familia, Adolescencia y Niñez, el subsidio de energía en asentamientos y barrios económicamente vulnerables y la transferencia al Sistema Nacional de Prevención, Mitigación y Atención de Desastres, entre otros.

Los ministerios de Salud y Educación, así como los proyectos de inversión del Ministerio de Transporte e Infraestructura y la Transferencia de capital a las municipalidades absorben el 77.4% (C\$25,493.6 millones) del total de gasto destinado al combate de la pobreza, lo cual muestra el peso relevante de estos sectores en respaldo a la política de Gobierno de asignar recursos presupuestarios al combate para reducir la pobreza y con ello a favorecer las familias de menores ingresos.

**Gastos en Pobreza
Ejecución 2014
(Millones de Córdoba)**

Concepto	Gasto Corriente	Gasto Capital	Total	%
Total Pobreza	20,494.2	12,435.7	32,929.9	63.3
No Pobreza	17,606.5	1,511.1	19,117.6	36.7
Total Gasto Primario	38,100.7	13,946.8	52,047.5	100.0

NOTA: No incluye intereses y comisiones de la deuda pública por C\$2,591.6 Millones.

El monto del gasto ejecutado en pobreza de C\$32,929.9 millones está siendo financiado principalmente con recursos internos, como se muestra a continuación:

- a) 63.0% (C\$20,747.8 millones) se financia con Rentas del Tesoro y Rentas con Destino Específico.
- b) 11.9% (C\$3,907.0 millones) con Rentas del Tesoro/Alivio HIPC.
- c) 17.3% (C\$5,691.7 millones) con desembolsos de préstamos externos atados a programas y proyectos.
- d) 7.8% (C\$2,583.4 millones) con fuentes de donaciones externas atadas a programas y proyectos.

Cabe señalar que los gastos financiados con Rentas del Tesoro y Rentas con Destino Específico se incrementan en 16.6%, o sea C\$2,952.6 millones con respecto a lo ejecutado 2013 y en las Rentas de Tesoro/Alivio HIPC el incremento es de 14.5%, es decir de C\$494.0 millones. Por su parte, lo financiado con recursos externos (donaciones y desembolsos de préstamos) presentan incremento de 44.2%, lo que significa C\$2,535.3 millones en relación a lo observado en 2013, lo cual se debe a la fuente de desembolsos de préstamos que crece 64.0%.

A continuación se presentan las principales instituciones que ejecutan el gasto en pobreza, de los cuales se destacan los recursos con destino a los ministerios de salud y educación, sectores que en su conjunto absorben un poco más de la mitad (C\$18,034.9 millones) del total de gasto en pobreza. Otros dos sectores importantes en donde se destinan los recursos para el combate de la pobreza son las transferencias municipales de capital y los proyectos de inversión de infraestructura vial del Ministerio de Transporte e Infraestructura, con un monto de ejecución de C\$7,458.7 millones, lo que representa el 22.6% del total de gasto en pobreza. Con estos montos y destino de los recursos, se ratifica la concentración y relevancia del gasto en pobreza y la prioridad de las políticas en educación, salud, infraestructura vial y el desarrollo y fortalecimiento municipal, como elementos importantes en el desarrollo económico y social del país.

**Gasto en Pobreza
Ejecución 2014
(Millones de Córdobas)**

	Presupuesto Anual Actualizado	Ejecución Devengado	Saldo	Grado de Ejecución (%)
	(1)	(2)	(3= 1 - 2)	(4= 2 / 1)
Ministerio de Salud	9,676.9	9,528.7	148.2	98.5
Ministerio de Educación	8,908.2	8,506.2	402.0	95.5
Ministerio de Transporte e Infraestructura	3,845.4	3,834.2	11.2	99.7
Transferencias Municipales	3,624.5	3,624.5	0.0	100.0
Fondo de Mantenimiento Vial	1,068.6	1,075.5	(6.9)	100.6
Empresa Nacional de Transmisión Eléctrica	831.1	826.5	4.6	99.4
Ministerio de Economía, Familiar, Comunitaria, Cooperativa y Asociativa	700.1	627.5	72.6	89.6
Ministerio de la Familia, Adolescencia y Niñez	620.0	572.3	47.7	92.3
Fondo de Inversión Social de Emergencia	526.9	385.0	141.9	73.1
Ministerio de Defensa	484.6	461.1	23.5	95.2
Instituto de la Vivienda Urbana y Rural - INVUR	346.0	292.6	53.4	84.6
Ministerio Agropecuario y Forestal	342.6	282.6	60.0	82.5
Instituto Nacional Tecnológico - INATEC	339.3	318.9	20.4	94.0
Empresa Nicaragüense de Acueductos y Alcantarillados Sanitarios	310.2	307.7	2.5	99.2
Ministerio de Energía y Minas	292.9	230.1	62.8	78.6
Ordenamiento de la Propiedad	290.6	267.7	22.9	92.1
Subsidio de Energía en Asentamientos en Barrios Económicamente Vulnerables	267.0	230.9	36.1	86.5
Cooperativa de Transporte Urbano Colectivo del Municipio de Managua y				
Municipio de Ciudad Sandino	258.3	258.3	0.0	100.0
Ministerio del Ambiente y de los Recursos Naturales	248.8	223.4	25.4	89.8
Ministerio de Fomento, Industria y Comercio	150.5	137.9	12.6	91.6
Secretaría Ejecutiva del SINAPRED	144.7	148.5	(3.8)	102.6
Subsidio al Consumo de Energía, Agua y Telefonía para Jubilados	126.4	123.3	3.1	97.5
Empresa Portuaria Nacional	117.3	73.0	44.3	62.2
Instituto de Protección y Sanidad Agropecuaria	109.0	87.1	21.9	79.9
Banco de Fomento a la Producción	88.6	88.6	0.0	100.0
Fondo de Desarrollo Minero	61.3	55.6	5.7	90.7
Fondo de Preinversión	50.0	30.2	19.8	60.4
Procuraduría para la Defensa de los Derechos Humanos	44.4	44.4	0.0	100.0
Instituto Tecnológico Nacional - INTECNA	41.5	41.5	0.0	100.0
Instituto Nacional Forestal	32.9	30.6	2.3	93.0
Procuraduría General de la República	32.0	32.0	0.0	100.0
Gobierno Regional Autónomo Atlántico Norte	25.8	25.8	0.0	100.0
Gobierno Regional Autónomo Atlántico Sur	24.8	24.8	0.0	100.0
Resto	155.3	132.9	22.4	85.6
Total Gastos	34,186.5	32,929.9	1,256.6	96.3

Ejecución del Gasto Institucional

La ejecución del gasto total de C\$54,639.1 millones, a nivel de las principales Instituciones se presenta a continuación.

Se puede observar que en primer lugar se encuentran cuarenta y una instituciones, que absorben el 83.4 % del presupuesto anual actualizado, con una ejecución igual o mayor a un promedio de 95.0%, de su presupuesto anual actualizado, lo cual es muy satisfactorio y representan 84.5% de la ejecución 2014. Estas instituciones son: Asamblea Nacional, Consejo Supremo Electoral, Corte Suprema de Justicia, Contraloría General de La República, Presidencia de la República, Ministerio de Gobernación, Ministerio de Relaciones Exteriores, Ministerio de Defensa, Ministerio de Fomento, Industria y Comercio, Ministerio de Educación, Ministerio de Transporte e Infraestructura, Ministerio de Salud, Ministerio del Trabajo, Ministerio de la Mujer, Procuraduría General de la República, Transferencia Municipal, Universidades y Centros de Educación Técnica Superior, Fondo de Mantenimiento Vial, Empresa Nacional de Transmisión Eléctrica, Dirección General de Ingresos, Empresa Nicaragüense de Acueductos y Alcantarillados Sanitarios, Dirección General de Servicios Aduaneros, Universidades (Energía eléctrica, Agua potable y telefonía Nacional), Consejo Nacional del Deporte, la Educación Física y la Recreación Física, Cooperativas de Transporte Urbano Colectivo del Municipio de Managua y Municipio de Ciudad Sandino, Ministerio Público, Gobierno Regional Autónomo Atlántico Norte (Gobierno Regional Autónomo de la Costa Caribe Norte), Instituto Nicaragüense de Estudios Territoriales, Subsidio al Consumo de Energía, Agua y Telefonía a Jubilados, Gobierno Regional Autónomo Atlántico Sur (Gobierno Regional Autónomo de la Costa Caribe Sur), Banco de Fomento a la Producción (PRODUZCAMOS), Instituto Nicaragüense de Turismo, Instituto Nicaragüense de Cultura, Instituto Nacional de Información de Desarrollo, Instituto Nicaragüense de Fomento Municipal, Sistema Nacional de Prevención, Mitigación y Atención de Desastres, Parlamento Centroamericano, Instituto Nicaragüense de Pesca y Acuicultura, Procuraduría para la Defensa de los Derechos Humanos, Proyecto de Apoyo a las Comunidades y Gobiernos Territoriales Indígenas (22 Gobiernos).

En segundo lugar, se encuentran once instituciones, incluyendo intereses y comisiones de la deuda pública, que han logrado una ejecución igual o mayor a 90.0%, pero menor a 95.0% de su presupuesto anual actualizado, lo cual es una buena ejecución y absorben el 11.4% del total del presupuesto anual y 11.0% de la ejecución 2014. Estas instituciones son: Ministerio de Hacienda y Crédito Público, Ministerio del Ambiente y los Recursos Naturales, Ministerio de la Familia, Adolescencia y Niñez, Ministerio de Economía

Familiar, Comunitaria, Cooperativa y Asociativa, Ministerio de la Juventud, Instituto Nacional Tecnológico, Transferencia a las Alcaldías por Recaudación de Exploración y Explotación Minera, Transferencias a las Alcaldías por Recaudación de ISC-IMI, Fondo de Desarrollo Minero, Intereses y Comisiones de la Deuda Pública y un grupo resto de instituciones.

En tercer lugar, se encuentran nueve entidades, que alcanzan un grado de ejecución menor a 90.0% de su presupuesto actualizado, lo cual es relativamente bajo, pero que absorben en su conjunto solo el 5.2% del gasto total anual actualizado. A nivel del monto ejecutado representa 4.5% del total.

En el cuadro siguiente se presenta un resumen institucional de la ejecución presupuestaria del periodo 2014:

Gasto Total Institucional
Ejecución 2014
(Millones de Córdoba)

Institución	Presupuesto Anual Actualizado (1)	Ejecución Devengado (2)	Saldo (3= 1 - 2)	Grado de Ejecución (%) (4= 2 / 1)
Asamblea Nacional	548.3	540.9	7.4	98.7
Corte Suprema de Justicia	2,192.1	2,128.5	63.6	97.1
Consejo Supremo Electoral	568.9	568.7	0.2	100.0
Contraloría General de la República	201.3	200.5	0.8	99.6
Presidencia de la República	310.6	307.7	2.9	99.1
Ministerio de Gobernación	2,950.6	2,935.3	15.3	99.5
Ministerio de Relaciones Exteriores	736.2	733.3	2.9	99.6
Ministerio de Defensa	2,137.5	2,112.8	24.7	98.8
Ministerio de Hacienda y Crédito Público	549.2	510.0	39.2	92.9
Ministerio de Fomento, Industria y Comercio	346.6	333.2	13.4	96.1
Ministerio de Educación	9,024.8	8,618.3	406.5	95.5
Ministerio Agropecuario y Forestal	810.9	718.1	92.8	88.6
Ministerio de Transporte e Infraestructura	4,307.4	4,295.2	12.2	99.7
Ministerio de Salud	9,939.4	9,793.6	145.8	98.5
Ministerio del Trabajo	81.2	80.3	0.9	98.9
Ministerio del Ambiente y de los Recursos Naturales	318.5	292.9	25.6	92.0
Ministerio de la Familia, Adolescencia y Niñez	633.0	585.5	47.5	92.5
Ministerio de Energía y Minas	416.0	350.1	65.9	84.2
Ministerio de Economía Familiar, Comunitaria, Cooperativa y Asociativa	844.8	772.0	72.8	91.4
Ministerio de la Mujer	21.9	21.9	0.0	100.0
Ministerio de la Juventud	23.4	21.2	2.2	90.6
Procuraduría General de la República	114.5	110.3	4.2	96.4
Asignaciones y Subvenciones	16,527.0	16,017.0	510.0	96.9
Transferencia Municipal	4,650.8	4,650.8	0.0	100.0
Universidades y Centros de Educación Técnica Superior	3,284.3	3,284.3	0.0	100.0
Fondo de Mantenimiento Vial - FOMAV	1,160.0	1,115.6	44.4	96.2
Empresa Nacional de Transmisión Eléctrica	831.1	826.5	4.6	99.4
Dirección General de Ingresos	427.6	427.6	0.0	100.0
Fondo de Inversión Social de Emergencia - FISE	526.9	385.0	141.9	73.1
Instituto Nicaragüense de la Vivienda Urbana y Rural	376.4	323.0	53.4	85.8
Empresa Nicaragüense de Acueductos y Alcantarillados	405.0	402.4	2.6	99.4
Dirección General de Servicios Aduaneros	377.9	377.9	0.0	100.0
Instituto Nacional Tecnológico - INATEC	339.3	318.9	20.4	94.0
Universidades (Energía Eléctrica, Agua Potable y Telefonía Nacional)	315.6	300.2	15.4	95.1
Ordenamiento de la Propiedad	304.4	271.2	33.2	89.1
Consejo Nacional del Deporte, la Educación Física y la Recreación Física	283.2	282.0	1.2	99.6
Subsidio de Energía en Asentamiento en Barrios Económicamente Vulnerables	267.0	230.9	36.1	86.5
Cooperativas de Transporte Urbano Colectivo del Municipio de Managua y Ciudad Sandino	258.3	258.3	0.0	100.0
Ministerio Público	210.9	210.3	0.6	99.7
Secretaría Ejecutiva - SINAPRED	172.7	172.7	0.0	100.0
Gobierno Regional Autónomo Atlántico Norte	160.4	160.1	0.3	99.8
Empresa Portuaria Nacional	157.3	113.0	44.3	71.8
Transf. a las Alcaldías por Recaud. de Exploración y Explotación Minera	142.4	129.8	12.6	91.2
Instituto Nicaragüense de Estudios Territoriales	135.1	134.8	0.3	99.8
Subsidio al Consumo de Energía, Agua y Telefonía para Jubilados	126.4	123.3	3.1	97.5
Gobierno Regional Autónomo Atlántico Sur	127.2	127.2	0.0	100.0
Banco de Fomento a la Producción (PRODUZCAMOS)	88.6	88.6	0.0	100.0
Transferencia a las Alcaldías por Recaudaciones de ISC-IMI	80.9	74.7	6.2	92.3
Instituto Nicaragüense de Turismo	73.3	73.3	0.0	100.0
Instituto Nicaragüense de Cultura	66.9	65.6	1.3	98.1
Fondo de Desarrollo Minero	61.3	55.6	5.7	90.7
Instituto Nacional de Información de Desarrollo	61.2	61.0	0.2	99.7
Instituto Nicaragüense de Fomento Municipal	55.0	54.8	0.2	99.6
Parlamento Centroamericano	52.5	52.5	0.0	100.0
Fondo de Preinversión	50.0	30.2	19.8	60.4
Instituto Nicaragüense de la Pesca y Acuicultura	46.7	46.7	0.0	100.0
Procuraduría para la Defensa de los Derechos Humanos	44.4	44.4	0.0	100.0
Proyecto de Apoyo a las Comunidades	42.9	42.9	0.0	100.0
Instituto Nacional Forestal	42.6	37.3	5.3	87.6
Gobiernos Territoriales Indígenas (22)	28.3	28.1	0.2	99.3
Resto	692.2	635.5	56.7	91.8
Servicios de la Deuda Pública (Intereses y comisiones)	2,737.6	2,591.6	146.0	94.7
Gasto Total	56,341.9	54,639.1	1,702.8	97.0

A continuación se presenta un resumen cuantitativo y cualitativo del gasto ejecutado por las principales instituciones, tomando en consideración los informes evaluativos remitidos por las mismas.

ASAMBLEA NACIONAL

Su ejecución presupuestaria 2014 es de C\$540.9 millones, lo que representa el 98.6% de su presupuesto actualizado de C\$548.3 millones. De ello, C\$522.9 millones corresponden a gastos corrientes y C\$18.0 millones a gastos de capital.

En este año, al cual le corresponde la XXX Legislatura, se desarrollaron cuatro (4) sesiones ordinarias correspondientes a cincuenta y seis (56) sesiones plenarias de carácter ordinario, cuatro (4) sesiones solemnes y catorce (14) sesiones especiales.

Durante las sesiones ordinarias se aprobaron treinta y ocho (38) leyes, trescientos seis (306) decretos legislativos, de los cuales once (11) son de instrumentos internacionales, diecinueve (19) de orden económico; una (1) suscripción de acciones; diecisiete (17) de pensiones de gracia, doscientos cuarenta y nueve (249) otorgamientos de personalidades jurídicas, tres (3) autorizando el ingreso y salida de tropas militares; cinco (5) de ratificación de nombramientos de funcionarios públicos, uno (1) de cancelación de Personalidad Jurídica, cinco (5) Declaraciones y una (1) Resolución de la Asamblea Nacional.

Se aprobó en segunda Legislatura la iniciativa de Ley de Reforma Parcial a la Constitución Política de la República de Nicaragua (Ley No. 854).

Con la finalidad de adecuar los elementos introducidos por la reforma constitucional del año 2014 en relación al quehacer de la Asamblea Nacional, se aprobó la Ley No. 888, Ley de Reforma a la Ley No. 606, Ley Orgánica del Poder Legislativo.

En relación a los Decretos Económicos, se aprobaron en concepto de préstamos la cantidad de US\$762.6 millones, los que se aplican a los sectores de: salud, energía, seguridad ciudadana, producción, agua potable y saneamiento e infraestructura, y en concepto de donaciones el monto asciende a US\$86,4 millones, dirigidas a producción, agua potable y saneamiento rural.

Respecto al Digesto Jurídico Nicaragüense, se completó la Materia de Soberanía y Seguridad Alimentaria y Nutricional (SSAN). Con su aprobación

Nicaragua se convierte en el primer país a nivel mundial en tener un Digesto Jurídico en esta materia, contando con un marco jurídico depurado y fácilmente accesible, adquiriendo una posición de vanguardia, y preparada para el diseño de políticas públicas efectivas en la materia alimentaria y nutricional. El universo normativo de esta materia inicialmente contenía un mil quinientas (1,500) normas y se trabajó en la depuración hasta obtener trescientos cincuenta y siete (357).

En lo relativo a la equidad de género, mujeres y hombres forman parte del catálogo de plaza de la Asamblea Nacional el que en 2014 integró a 600 personas, de las cuales 372 son mujeres y 228 son hombres. También se beneficiaron 239 servidores públicos en cursos de capacitación y formación, 115 son mujeres y 124 hombres.

Se concluyó el proceso de elaboración del Digesto Jurídico para la materia de Propiedad, cuyo universo normativo inicialmente era de un mil setecientos (1,700) normas aproximadamente. Con un estudio exhaustivo de simplificación normativa, se concretó a un total de cuatrocientos sesenta (460) normas.

Se ha avanzado en la elaboración de los Digestos Jurídicos para las Materias: Finanzas Públicas y Banca y Finanzas, con el apoyo de las principales instituciones encargadas de aplicar el marco regulatorio de estas materias. A Diciembre del año 2014, el universo Normativo de la materia Banca y Finanzas es de quinientos sesenta y cinco (565) normas y de la materia Finanzas Públicas es de tres mil doscientos cuarenta y uno (3,241) normas respectivamente.

Sus principales indicadores y metas presentaron el siguiente comportamiento:

Indicadores	Unidad de Medida	Año 2014		
		Programado	Ejecutado	% de Cumplimiento
Decretos aprobados conforme a procedimientos.	Decretos	250.0	306.0	122.4
Leyes aprobadas conforme a procedimientos.	Leyes	35.0	38.0	108.6
Elaboración de dictámenes de proyectos de ley, decretos, otorgamiento de personalidades jurídicas, etc.	Dictámenes	280.0	280.0	100.0
Digesto jurídico concluido en materias asignadas.	Materias	2.0	2.0	100.0
Elaboración de Informes de Análisis y seguimiento a la Ejecución del PGR en sus diferentes componentes.	Informes	36.0	36.0	100.0
Elaboración de investigaciones en materia monetaria, fiscal, económica y social.	Informes	3.0	4.0	133.3

CORTE SUPREMA DE JUSTICIA

El presupuesto anual actualizado es de C\$2,192.1 millones, de los cuales C\$2,088.1 millones corresponden a gasto corriente y C\$104.0 millones a gasto de capital. La ejecución total es de C\$2,128.5 millones, que significa el 97.1% de su presupuesto actualizado, de los cuales el gasto corriente presenta una ejecución de C\$2,024.5 millones, 97.0% del presupuesto actualizado, y el de capital una ejecución del 100% (C\$104.0 millones). La sub ejecución está localizada en el gasto corriente financiado con Rentas con Destino Específico.

CONSEJO SUPREMO ELECTORAL

La ejecución de su presupuesto fue de C\$568.7 millones, lo que significa el 100% del presupuesto actualizado y corresponde en su totalidad a gasto corriente, financiado con Rentas del Tesoro. El gasto de Elecciones Regionales registró una ejecución de C\$285.9 millones.

CONTRALORIA GENERAL DE LA REPUBLICA

La ejecución de su presupuesto fue de C\$200.5 millones, que equivale 99.6% del presupuesto actualizado de C\$201.3 millones. El gasto corriente presenta una ejecución de C\$196.9 millones, lo que significa 99.6% del presupuesto actualizado de C\$197.8 millones y el gasto de capital C\$3.5 millones, o sea el 100% del presupuesto actualizado. La sub ejecución se localiza en los gastos financiados con Donación Externa.

PRESIDENCIA DE LA REPÚBLICA

El presupuesto anual actualizado es de C\$310.6 millones, de los cuales C\$284.2 millones corresponde a gasto corriente y C\$26.5 millones a gasto de capital. La ejecución total es de C\$307.7 millones, 99.1% del presupuesto actualizado, de los cuales C\$281.3 millones (99.0% del presupuesto anual) es gasto corriente y C\$26.5 millones (100%) es gasto de capital, el cual fue financiado C\$3.4 millones con recursos del tesoro y C\$23.1 millones con donación externa del Gobierno de Taiwán para el Proyecto Construcción y Equipamiento de Centros de Desarrollo Infantil (CDI), ubicados en Jalapa, Dipilto, Boaco, Kukra Hill y Jinotepe; lo que constituye una ejecución del 100% del presupuesto actualizado del PIP.

MINISTERIO DE GOBERNACIÓN

El presupuesto anual actualizado 2014 de C\$2,950.6 millones fue ejecutado en 99.5% (C\$2,935.3 millones), correspondiendo el 88.6% (C\$2,599.8 millones) a gastos corrientes y 11.4% (C\$335.5 millones) a gastos de capital. La ejecución por fuente de financiamiento se presenta así: El 88.6% (C\$2,601.7 millones) correspondió a Rentas del Tesoro; 9.8% (C\$289.0 millones) a Rentas con Destino Específico y 1.5% (C\$44.6 millones) a Donaciones Externas.

Por programa presupuestario, la ejecución es la siguiente.

Programas	Año 2014		
	Programado	Ejecutado	% de cumplimiento
	(Millones de C\$)		
Actividades Centrales	102.0	99.7	97.7
Mantenimiento del Orden Público, Protección Ciudadana, Prevención e Investigación del Delito	2,131.3	2,126.2	99.8
Sistema Penitenciario Nacional	418.2	418.1	100.0
Migración y Extranjería	184.5	178.7	96.9
Bomberos de Nicaragua	94.6	93.1	98.4
Gobernaturas Departamentales	16.9	16.7	98.8
Registro y Control de Asociaciones	3.1	2.8	90.3
Total	2,950.6	2,935.3	99.5

El Ministerio de Gobernación, garantizando la aplicación de las políticas de Gobierno sobre Seguridad Humana y Ciudadana, mantuvo el esfuerzo permanente de sus órganos sustantivos mediante acciones que aseguran el orden interior y la lucha contra las amenazas a la paz, tranquilidad ciudadana y el bien común de los nicaragüenses. Es así que los objetivos planteados en el año se alcanzaron de forma satisfactoria, lo que se muestra en el cumplimiento alcanzado en sus indicadores y metas.

La Policía Nacional en el ejercicio de sus funciones, desarrolló un conjunto de tareas para garantizar la seguridad ciudadana de las familias nicaragüenses y el fortalecimiento de la institución policial, las que tuvieron su impacto en el desarrollo social, económico, político e imagen internacional. Lo más relevante del período es: Disminución de la actividad delictiva en general en -10.9% respecto al año 2013; la efectividad policial alcanzó el 88.0%, como respuesta a las denuncias interpuestas por la población; y se disminuyeron las muertes violentas en 11.1%, como resultado se dan 8.6 homicidios por cada 100 mil habitantes.

Así mismo se desarticularon 264 expresiones delincuenciales, fortaleciendo la estrategia del muro de contención y desarticulación de su base logística y

social. Se brindaron 1,002.087 servicios administrativos a la población, se capacitaron y equiparon 693 nuevos policías; se entregaron al sistema de justicia 8,055 dictámenes periciales; y se realizaron 4,962 operativos contra el narcotráfico, entre otros.

El Sistema Penitenciario Nacional, cumpliendo con uno de sus objetivos principales que es asegurar mayor capacidad de albergue a privados y privadas de libertad y su progresión a Régimen Abierto, trató de facilitar su reinserción social, y logró garantizar alimentación a un total de 11,002 privados de libertad de 10,500 que tenía programado, e incorporó a actividades de recreación y esparcimiento a 10,150 internos, impulsando la educación en las diferentes modalidades educativas, e integró a 2,715 internos (as) y 1,782 a la capacitación técnica.

Por su parte la Dirección de Migración y Extranjería, implementando un Sistema integral para el control de información y seguridad migratoria que asegure la soberanía nacional, brindó 4,532,506 autorizaciones de entradas y salidas a ciudadanos (as) nacionales y extranjeros; se entregaron 241,936 documentos migratorios; se emitieron 194,710 pasaportes de los cuales 97,281 corresponden a varones y 97,429 a mujeres; se realizaron 182,678 patrullajes e inspecciones de prevención de la Trata y Tráfico de Personas, implementando también un plan de medidas especiales contra el ébola. Como resultado se dió la detección de 1,232 migrantes irregulares, los que fueron albergados temporalmente en el Centro de Albergue Nacional.

A partir del año 2014, el Ministerio de Gobernación está implementando en el programa de Migración y Extranjería la metodología para la equidad de género en el proceso presupuestario. Es así que el 19% del presupuesto actualizado de este programa fue programado para estos fines. De una asignación de C\$35.1 millones para la equidad de género destinados a fortalecer los gastos sociales dirigidos al acceso a bienes y servicios de cuidado humano y de reproducción, se ejecutaron C\$34.0 millones, es decir 97.0%.

La Dirección de Bomberos de Nicaragua en su lucha por ampliar su cobertura y fortalecer su presencia en todo el país, garantizando así una mayor capacidad de respuesta a las demandas de la población nicaragüense, brindó 13,697 servicios de emergencia; realizó 28,530 inspecciones de prevención de incendios y capacitó a 35,963 personas en el mismo tema. Así también, se atendieron 400 incendios a nivel nacional.

La Dirección de Registro y Control de Asociaciones atendió a 17,060 ciudadanos (as), se inscribieron 245 nuevas entidades sin fines de lucro y se otorgaron 12,365 constancias y certificaciones.

La ejecución de los principales indicadores y metas del Ministerio de Gobernación se visualizan a continuación:

Indicadores	Unidad de Medida	Año 2014		
		Programado	Ejecutado	% de Cumplimiento
Servicios policiales administrativos brindados	Servicios	987,104	1,002,087	101.5
Nuevos policías capacitados y equipados	Policías	415	693	167.0
Denuncias recepcionadas conforme a demanda de la población	Denuncias	122,729	111,135	90.6
Servicios de protección a Presidente, Vicepresidente, personalidades nacionales y extranjeras.	Servicios	5,500	1,178	21.4
Dictámenes periciales entregados al sistema de justicia.	Dictámenes	12,874	8,055	62.6
Operativos policiales realizados contra el crimen organizado y agrupaciones irregulares	Operativos	386	561	145.3
Operativos realizados contra el narcotráfico	Operativos	5,293	4,962	93.7
Realización de Asambleas con la comunidad a fin de fortalecer la articulación para la prevención y solución de problemas	Asambleas	27,500	24,625	89.5
Privados de Libertad integrados a capacitación vocacional y técnica en diferentes oficios	Privados de Libertad	1,100	1,782	162.0
Privados de Libertad integrados a programas educativos: alfabetización, primaria, secundaria y profesional	Privados de Libertad	3,000	2,715	90.5
Privados de Libertad con alimentación y condiciones básicas aseguradas	Privados de Libertad	9,750	11,002	112.8
Documentos migratorios entregados a ciudadanos nacionales y extranjeros.	Documentos	273,295	241,936	88.5
Pasaportes emitidos a ciudadanos (as) nicaragüenses	Pasaportes	215,335	194,710	90.4
Despacho migratorio a ciudadanos nacionales y extranjeros realizados.	Control	4,640,287	4,532,506	97.7
Patrullajes e inspecciones de prevención de la trata y tráfico de personas realizados.	Inspección	77,688	182,678	235.1
Migrantes irregulares (mujeres y varones) que reciben documentos de regularización para retornar a su país	Migrantes	555	1,232	222.0
Emergencias atendidas conforme a demanda de la población nicaragüense	Servicios	13,000	13,697	105.4
Certificaciones emitidas por inspec. eléct. en proyec. de construcción, zonas residenciales, transporte de material peligroso, importación de mercancía peligrosa	Certificaciones	20,000	28,530	142.7
Incendios atendidos y extinguidos de manera oportuna conforme a demanda de la población	Incendios	426	400	93.9
Inscripción de nuevas entidades sin fines de lucro nacional y extranjeras	Entidad	250	245	98.0

Los indicadores que muestran la equidad de género en la gestión de la Dirección General de Migración y Extranjería, son:

Indicador	Hombres	Mujeres	Total
Pasaportes emitidos a ciudadanas y ciudadanos Nicaragüenses	97,281	97,429	194,710
Migrantes irregulares en el albergue nacional	1,029	203	1,232

MINISTERIO DE RELACIONES EXTERIORES

El presupuesto anual actualizado es de C\$736.2 millones, de los cuales C\$735.9 millones corresponden a gasto corriente y C\$263.3 miles a gastos de capital. La ejecución total fue de C\$733.3 millones, lo que significa el 99.6% de su presupuesto actualizado. El gasto corriente presenta ejecución de C\$733.1 millones, equivalente a 99.6% y el gasto de capital de C\$0.2 millones, equivalente a 77.2% de su presupuesto actualizado. La sub ejecución total se localiza en la fuente de Rentas con Destino Especifico (C\$2.4 millones) y donación externa de la Agencia Española de Cooperación Internacional (C\$0.4 millones).

Principales indicadores y metas

Conforme a los objetivos planteados, sus principales indicadores y metas se detallan a continuación:

Indicadores	Unidad de Medida	Año 2014		
		Programado	Ejecutado	% de Cumplimiento
Visitas de Estado y Oficiales realizadas.	Visitas	23	32	139.1
Participación de Nicaragua en reuniones internacionales.	Reuniones	56	103	183.9
Acuerdos de relaciones diplomáticas implementados con otros países	Acuerdos	2	2	100.0
Argumentos de Nicaragua presentados a la Corte Internacional de Justicia	Propuestas	3	2	66.7
Registro consular en las representaciones consulares	Carné consular	25,000	39,208	156.8
Consulados móviles	Consulados	55	81	147.3
Protección consular	Personas	4,100	5,216	127.2
Pasaportes ordinarios tramitados a nicaragüenses por los Consulados de Nicaragua en el exterior	Pasaportes	31,724	32,157	101.4
Trámites de Registro Civil	Servicios	5,287	18,122	342.8
Legalizaciones/Apostilla de documentos públicos realizados	Documentos	106,000	161,749	152.6
Aprovechamiento de Becas ofrecidas a Nicaragua.	Becas	92	160	173.9
Formalización de Convenios de Cooperación	Convenios	38	64	168.4
Eventos Protocolarios atendidos.	Eventos	8,000	7,012	87.7
Trámites de Inmunidades y Privilegios atendidos y concluidos.	Trámites	2,000	2,823	141.2
Visas extendidas a extranjeros por los Consulados de Nicaragua en el exterior	Visas	1,954	2,801	143.3

Cooperación Externa: Se realizaron gestiones que permitieron la contratación y formalización de recursos externos; mediante la suscripción de 64 convenios, hasta por un monto de US\$832.6 millones. Esta cooperación proviene de gestiones realizadas ante once fuentes bilaterales (Países de Europa, Asia y América) con los que se formalizó un monto de US\$201.9 millones; y con once Organismos Financieros (Banco Mundial, Banco Interamericano de Desarrollo BID, Banco Centroamericano de Integración Económica BCIE y PNUD, entre otros), los que comprometieron montos por US\$630.7 millones.

Atención Consular: En materia consular se desarrolló una amplia labor de protección a los compatriotas en el extranjero, fundamentalmente en lo que se refiere a defensa y restitución de sus derechos de forma oportuna.

Es así que con el fin de acercar la atención consular a la población más vulnerable, se llevaron a cabo 81 consulados móviles en Costa Rica, Estados Unidos, El Salvador, Panamá y España, lo que permitió atender a 7.702 personas.

En el marco de la implementación del Sistema de Registro y emisión del Carné Consular para las y los nicaragüenses, se registraron y entregaron de forma gratuita un total de 39,208 unidades, de los cuales 27,115 fueron reportados por el Consulado en Costa Rica; 116 en El Salvador; 1,005 en Panamá, 1,627 en España; 6,465 Estados Unidos, 6 en Canadá, 27 en Honduras, 2,449 en Cuba, 2 en Bolivia, 199 en Guatemala, 11 en Colombia, 1 en Argentina, 21 en Venezuela, 9 en República Dominicana, 21 en Chile, 8 en Ecuador, 4 en Perú, 40 en Italia, 37 en Suecia, 6 en Finlandia, 6 en Gran Bretaña, 4 en Austria, 18 en Londres, 4 en Alemania y 7 en Japón.

Se brindó asistencia a 5,216 connacionales, las cuales se desglosan de la siguiente manera: 3,022 casos, entre los que figuran: 310 detenidos por causa migratoria, 113 detenidos por causa penal, 1,283 asesorías legales y migratorias, 253 asistencia médica, 57 localizaciones de personas, 185 fallecidos, 85 asistencia a adultos en situación vulnerable, 196 menores bajo medidas de protección, y 540 en otros. Igualmente se registra la atención brindada a 2,194 connacionales que llegaron repatriados, de los cuales, 1,127 llegaron procedentes de Estados Unidos, 1,058 procedentes de México, 8 procedentes de Guatemala y 1 procedentes de España.

Asuntos Jurídicos, Soberanía y Territorio: Sobre este tema, Nicaragua vela por la integridad de la nación apegada a derechos nacionales e internacionales, en defensa de la soberanía nacional en los casos que se llevan a cabo ante la Corte Internacional de Justicia (CIJ) en La Haya. De conformidad al calendario establecido por la misma, en este 2014 se

realizaron las reuniones preparatorias que culminaron con la presentación de los documentos en las fechas establecidas de la siguiente manera:

Caso Costa Rica:

Nicaragua, continuando con el caso de las medidas cautelares, presentó ante la Corte Internacional de Justicia (CIJ) escrito de “Réplica” el pasado 4 de Agosto en el juicio que se encuentra ante el alto tribunal en contra de la República de Costa Rica, por la “Construcción de una carretera a lo largo del Río San Juan” de Nicaragua y los daños ocasionados al Río San Juan y al medio ambiente, basados en numerosos estudios científicos especializados. Así como también refuta los argumentos que Costa Rica presentó en su “Contra-Memoria” y en particular pone en evidencia las inconsistencias en los estudios técnicos llevados a cabo por Costa Rica. Nicaragua ratificó su solicitud en la CIJ para que juzgue que el actuar de Costa Rica ha violentado las normas del Derecho Internacional, especialmente el Derecho Internacional Ambiental.

Caso Colombia:

Sobre violación de parte de Colombia a la Soberanía de Nicaragua en el Mar Caribe: el 03 de octubre se presentó a la CIJ, Memoria de Nicaragua en el “Caso sobre las alegadas violaciones de parte de Colombia a los derechos soberanos y espacios marítimos en el Mar Caribe de Nicaragua.

En cuanto al caso con Colombia sobre Plataforma extendida de Nicaragua en el Mar Caribe, la presentación del documento Memoria se tenía programado para el 8 de Diciembre 2014, sin embargo, debido a las objeciones preliminares presentadas por Colombia, se suspendió el proceso temporalmente y Nicaragua deberá presentar sus consideraciones el día 19 de Enero de 2015.

MINISTERIO DE DEFENSA

La ejecución del Presupuesto total es de C\$2,112.8 millones, lo que representa el 98.8% de su presupuesto actualizado de C\$2,137.5 millones. De ello, el 75.2% (C\$1,589.6 millones) corresponde a gastos corrientes y 24.8% (C\$523.2 millones) a gastos de capital.

En relación al gasto de capital y en particular al proyecto de inversión Reemplazo del Hospital Militar Alejandro Dávila Bolaños, el presupuesto actualizado es de C\$426.8 millones, de los cuales C\$130.0 millones corresponden a fondos de contrapartida nacional, C\$277.0 millones a préstamos externos del Banco Centroamericano de Integración Económica

(BCIE), y C\$19.8 millones a donación del mismo Banco. La ejecución total de este proyecto fue de C\$406.7 millones, lo que representa el 95.3%, de su presupuesto actualizado, ejecutándose en un 100% la contrapartida nacional (C\$130.0 millones), el 92.8% (C\$256.9 millones) de préstamo y el 100% (C\$19.8 millones) de donación externa.

MINISTERIO DE HACIENDA Y CREDITO PÚBLICO

El presupuesto anual actualizado asciende a C\$549.2 millones y el monto ejecutado es de C\$510.0 millones, o sea 92.9% del presupuesto actualizado. La ejecución del gasto corriente es de C\$375.2 millones, con un nivel de ejecución de 93.6%, y en gasto de capital la ejecución es de C\$134.8 millones, es decir 90.8%.

Por fuente de financiamiento, la ejecución del gasto con recursos internos (Rentas del Tesoro y Rentas con Destino Específico) es del 97.7%, presentando un saldo por ejecutar de C\$7.0 millones, de los cuales C\$6.4 millones corresponden a economías por vacantes con fuente Rentas del Tesoro.

En los recursos externos, los Préstamos presentan ejecución de 94.9% y un saldo por ejecutar de C\$5.9 millones, de los cuales C\$1.6 millones corresponden al BID y C\$4.3 millones al Banco Mundial, para el financiamiento del Programa de Modernización del Sistema de Administración Financiera (PMSAF). Por su parte, las Donaciones presentan una ejecución de 78.4%, con un saldo sin ejecutar de C\$26.3 millones, de los cuales C\$19.3 millones le corresponden a la Unión Europea para el Apoyo a la Gestión Fiscal en Nicaragua y Programa de Modernización del Sistema de Administración Financiera (PMSAF), C\$3.2 millones al BID correspondiente a los convenios Fortalecimiento PRO Nicaragua y Apoyo a la Política Tributaria, C\$3.1 millones COSUDE/ Suiza para el Apoyo Directo para Inversiones Municipales. En los recursos externos, la principal causa de sub ejecución es la falta de acuerdos y licitaciones tardías.

Entre los principales logros se mencionan los siguientes:

- Realización de evaluación de medio término del PMSAF, la que mostró resultados satisfactorios.
- Fortalecimiento de las capacidades técnicas del personal mediante la realización de eventos de capacitación a equipo del PMSAF, DGTEC y servidores públicos de instituciones del Estado.

- Finalización de los estudios de factibilidad del nuevo edificio del MHCP, entre ellos el diseño final, planos constructivos, maquetas, estudios socioeconómicos y estudios ambientales, lo que ha permitido el inicio de las gestiones de financiamiento para la construcción del nuevo complejo.
- Conclusión del proceso de apertura de 40 agencias fiscales en municipios del país.
- Fortalecimiento de capacidad técnica de la DGI, mediante la capacitación a 80 servidores públicos en conocimiento de Leyes Tributarias, sus reformas y reglamentos, sistemas de información tributaria, registro único de contribuyente, ventanilla electrónica, devoluciones, exoneraciones, contabilidad y finanzas básicas.
- Elaboración de metodología de planificación participativa, con elementos del Modelo de Democracia Directa y del protagonismo Ciudadano.
- Capacitación a personal técnico de 8 Instituciones, en materia de Metodologías de Pre Inversión, Planificación y Programación de la Inversión Pública.
- Fortalecimiento de la capacidad técnica de la Dirección General de Inversión Pública, Dirección General de Políticas y Estadísticas Fiscales y la Dirección General de Contrataciones del Estado, en seguimiento a la calidad de la ejecución en distintos municipios del país, diseño del sistema de calidad del ciclo del proyecto y definición del programa de Educación y Cultura Tributaria.
- Incorporación al número de instituciones que han adoptado la metodología de gastos para la equidad de género. Las áreas identificadas son: Servicios profesionalización y Desarrollo, Administración de Recursos Humanos, Gestión y Desarrollo de Recursos Humanos y Administración de Nómina Fiscal, cuya gestión se ubica en el primer nivel de incidencia de la metodología. Este se denomina "Mejorar las necesidades y garantizar los derechos particulares de las mujeres".

El presupuesto actualizado de gastos para la equidad de género asciende a C\$15.3 millones, alcanzando una ejecución de C\$14.8 millones (96.7%).

Los principales indicadores y metas se presentan a continuación:

INDICADORES	UNIDAD DE MEDIDA	2014		%DE CUMPLIMIENTO
		PROGRAMADO	EJECUTADO	
Programa 12: Función Pública				
Servidores Públicos acreditados al Servicio Civil y Carrera Administrativa, desagregados por sexo.	Personas acreditadas	500	648	129.6
Instituciones con Manuales de Sistemas de Gestión de RH elaborados y actualizados .	Instituciones	65	61	93.8
Instituciones aplicando el Sistema de Gestión del Servicio Civil desagregados por sexo.	Institución	18	17	94.4
Programa 13: Servicios Tecnológicos				
Instituciones del Sector Público interconectadas en el SIGFA.	Instituciones	55	64	116.4
Mantenimiento de la Plataforma Tecnológica del Gobierno.	Servicios	8	8	100.0
Capacitación a los Usuarios del Sistema de Gestión del Gobierno.	Usuarios	150	102	68.0
Programa 15: Contrataciones Administrativas del Estado				
Capacitación en contrataciones públicas.	Eventos	100	100	100.0
Entidades y organismos de la Administración Pública Central que publican los procedimientos de contratación en el portal Nicaragua Compras.	Institución	90	90	100.0
Actualización de políticas y normas Administrativas del sistema de administración de contrataciones del sector público.	Documento	85	85	100.0
Programa 19: Administración del Sistema Presupuestario				
Informes de ejecución presupuestaria elaborados dentro de los plazos establecidos.	Informe	4	4	100.0
Implementación del Marco Presupuestario de Mediano Plazo en las Instituciones presupuestadas.	Institución	58	58	100.0
Implementación del Sistema de Seguimiento Físico en las Instituciones presupuestadas.	Institución	6	3	50.0
Seguimiento del gasto ejecutado por las instituciones presupuestadas que ejecutan el Programa de Reducción de la Pobreza.	Ministerio	13	13	100.0

INDICADORES	UNIDAD DE MEDIDA	2014		% DE CUMPLIMIENTO
		PROGRAMADO	EJECUTADO	
Programa 20: Administración del Sistema de Inversión Pública				
Aval técnico para los proyectos y programas de inversión pública.	Carta de Aval	165	177	107.3
Funcionarios capacitados en formulación y evaluación de proyectos de inversión desagregados por sexo.	Pesona	30	36	120.0
Informes de ejecución física - financiera trimestral del PIP.	Informe	4	4	100.0
Formulado el Programa de Inversión Pública con prácticas de género.	Documento	1	1	100.0
Programa 21: Administración Contabilidad Gubernamental				
Presentación de estados financieros de la administración central.	Informe	4	4	100.0
Entidades del Gobierno Central y Descentralizados incorporadas en el SIBE.	Instituciones	31	31	100.0
Programa 22: Administración y Manejo de Fondos				
Cantidad de valores físicos transformados a valores desmaterializados.	Certificados	300	59	19.7
Cantidad de pagos emitidos priorizados por las entidades y atendidos mediante cheques y transferencias bancarias.	Pagos efectuados	1,550,000	1,700,000	109.7
Control de la disponibilidad de saldos de las cuentas del tesoro.	Documentos	249	251	100.8
Programa 23: Administración de la Deuda Pública				
Informes de evaluación de la implementación de la estrategia nacional de deuda pública.	Informe	1	1	100.0
Plan anual de colocaciones al COF.	Documento	1	1	100.0
Informes de situación de Deuda Pública Interna y Externa.	Documento	24	24	100.0
Formulada la Política Anual de Endeudamiento Público 2015, 2016, 2017 enmarcada en el Plan Nacional de Desarrollo Humano.	Documentos	1	1	100.0

MINISTERIO DE FOMENTO, INDUSTRIA Y COMERCIO

El presupuesto actualizado asciende a C\$346.6 millones, de los cuales C\$250.2 millones corresponde a gasto corriente y C\$96.4 millones a gasto de capital. La ejecución total asciende a C\$333.2 millones, es decir 96.1% de su presupuesto actualizado, de los cuales C\$240.9 millones corresponden a gasto corriente (96.3%) y C\$92.3 millones en gasto de capital (95.8%).

En el PIP, su presupuesto actualizado es de C\$49.4 millones, con una ejecución de C\$47.2 millones, es decir el 98.4% de lo presupuestado.

Los principales logros son:

- Finalización del estudio sobre políticas de apoyo y medidas orientadas a reducir los costos de la energía para mejorar la competitividad de las exportaciones de Nicaragua e información sistematizada relativa a la generación eléctrica, costo de combustibles y su impacto relacionado al proceso exportador.
- Firmado un Acuerdo de Colaboración con la Cámara de Industria de Nicaragua, con el objetivo de identificar, seleccionar y dar seguimiento a las 112 empresas MIPYME que recibirán los servicios de asistencia técnica.
- Fortalecimiento y modernización de la Ventanilla Única de Inversiones, con la adquisición de equipos, mobiliario, diseño y desarrollo de su sitio web, al igual que la remodelación completa de su infraestructura, brindando asistencia técnica y capacitación a usuarios para facilitarles la apertura de sus empresas.

En la siguiente tabla se muestran los principales indicadores y metas ejecutadas:

INDICADORES	UNIDAD DE MEDIDA	2014		% DE CUMPLIMIENTO
		PROGRAMADO	EJECUTADO	
PROGRAMA 011: Comercio Exterior				
Acuerdos comerciales y adhesiones adoptadas	Acuerdos	5	1	20.0
PROGRAMA 012: Comercio Interior				
Organismos acreditados en el Sistema Integrado de Calidad	Organismos	6	4	66.7
Nuevas magnitudes metrológicas incorporadas	Magnitudes	6	3	50.0
Servicios de calibración y certificación	Servicios	1,750	1,896	108.3
Capacitación a sectores en temas de calidad	Capacitación	20	27	135.0
Normativas presentadas sobre ordenamiento del mercado interno	Normativas	3	3	100.0
Boletines de precios elaborados	Boletín	52	52	100.0
Observatorio de mercados operando (productos registrados)	Productos	5	5	100.0
PROGRAMA013: Fomento Empresarial y Articulación Sectorial				
Empresas formalizadas e iniciando operaciones	Empresas	809	989	122.2
Empresas beneficiadas con la simplificación de trámite para formalizar empresas en Nicaragua	Empresas	800	987	123.4
Empresas beneficiadas con la estrategia de fomento empresarial y articulación sectorial y política de inversión	Empresas	80	80	100.0
Redes empresariales institucionalizadas	Red	2	-	-
Marco regulatorio normativo para el fomento y desarrollo empresarial actualizado	Leyes	4	3	75.0
Empresas de origen extranjero registradas	Empresas	90	167	185.6
Políticas para el fomento a las inversiones	Políticas	1	1	100.0
Estrategias para el fomento a las inversiones	Estrategia	1	1	100.0
PROGRAMA 019: Industria y Tecnología				
Programa de apoyo a las ramas industriales	Programas	1	1	100.0
Estudios y diagnósticos elaborados	Estudios	4	6	150.0
PROGRAMA 020: Fomento a las Exportaciones				
Empresarios (as) beneficiados y capacitados en materia de exportaciones	Empresarios	450	475	105.6
Capacitación y asistencia técnica a empresarios exportadores y potencialmente exportadores	Seminarios	20	12	60.0
Incentivos fiscales a las exportaciones (empresas beneficiadas)	Empresas	145	126	86.9
PROGRAMA 022: Registro de Propiedad Intelectual				
Registro de marca, patente, derecho de autor y obtentor	Registro	6,302	11,573	183.6
Capacitaciones en tema de propiedad intelectual	Capacitaciones	1,050	1,557	148.3
PROGRAMA 023: Proteccion de los derechos de las Personas Consumidoras y Usuarías				
Usuarios atendidos en la DIPRODEC	Persona	218	510	233.9
Reclamos de los consumidoras recibidos	Reclamos	90	174	193.3
Verificación de la aplicación de NTON 03 021 -08 establecimientos	Verificación	700	1,146	163.7
Verificaciones de productos alimenticios (a productores)	Verificación	400,000	667,555	166.9
Verificación de balanzas	Verificación	1,000	3,162	316.2
Medicamentos muestreados	Verificación	2,000	6,243	312.2
Consumidores capacitados	Personas	500	1,504	300.8
Monitoreo precios canasta básica	Verificación	7,000	28,160	402.3
Medios de divulgación entregados	Medios de Divulgación	25,000	61,829	247.3

MINISTERIO DE EDUCACIÓN

El Ministerio de Educación continuó garantizando y fortaleciendo el derecho de la población a una educación gratuita con equidad y calidad para que cada vez más personas de las áreas rurales, comunidades indígenas y afrodescendientes, ingresen a las escuelas en la edad que corresponde y progresen de forma continua. Para este período, se obtuvo una ejecución de C\$8,618.3 millones, el 95.5% de su presupuesto actualizado de C\$9,024.8 millones. Del monto ejecutado, C\$8,087.1 millones (93.8%) corresponde a gastos corrientes y C\$531.2 millones, (6.2%) a gastos de capital.

Respecto a la ejecución del gasto corriente, el 76.2% (C\$6,164.5 millones) corresponde a remuneraciones de personal docente y administrativo, el 17.8% (C\$1,437.5 millones) para bienes y servicios, los cuales incluyen alimentación escolar que representa 36.3% del total de bienes y servicios (C\$521.3 millones) y mochila escolar (con componentes adjuntos) el 8.8% (C\$126.5 millones). Las transferencias corrientes por su parte ascienden a C\$485.0 millones, lo que representan 6.0% del total de gastos corrientes e incluyen gastos en subvenciones de centros, becas y pago de maestros populares y comunitarios.

Del monto ejecutado en gasto de capital, 86.6% (C\$460.1 millones) le corresponden al Programa de Inversiones Públicas y el resto 13.4% (C\$71.1 millones) a Otro gasto de capital. El PIP alcanzó un grado de ejecución del 71.4% con respecto al presupuesto actualizado de C\$644.4 millones, representado en 26 proyectos y se logró un crecimiento del 73.9% en relación a la ejecución 2013.

La sub-ejecución total fue de C\$406.4 millones, de los cuales C\$147.8 millones corresponden a gastos corrientes y C\$258.6 millones a gastos de capital. Del total sub ejecutado, C\$308.3 millones, (75.9%) corresponden a fuentes externas (C\$27.3 millones en préstamos externos y C\$281.0 millones a donaciones externas). Respecto a la fuente de préstamos, el total de monto no ejecutado corresponde a gastos corrientes del Banco Mundial (PASEN II), y se debe a procesos y actividades que no lograron concluirse, las cuales fueron reprogramadas para el año 2015.

En relación a las donaciones externas, el monto sub-ejecutado asciende a C\$281.0 millones, correspondiendo a gastos corrientes C\$80.9 millones y a gastos de capital C\$200.1 millones. Para el gasto corriente, las fuentes con sub ejecución fueron: C\$27.3 millones de préstamo del Banco Mundial, donaciones por C\$63.0 millones de Unión Europea, C\$11.2 millones de Alianza Global para la Educación (AGE), C\$4.6 millones del PMA que corresponde a regularización de alimentos donados en especie, para

garantizar la merienda escolar, y C\$1.5 millones del Gobierno de Taiwán, destinado al Programa de Fortalecimiento y Capacitación de los Recursos Humanos de la Educación.

En el gasto de capital, las fuentes más representativas sub ejecutadas en donación fueron: Unión Europea con C\$136.8 millones; Alianza global para la Educación por C\$41.8 millones y Conversión Deuda con España C\$21.5 millones.

La ejecución presupuestaria a nivel de programas es así:

PROGRAMAS	Ejecución 2013	Año 2014		
		Presupuesto	Ejecución	% de Cumplimiento
		(Millones de C\$)		
Actividades Centrales	1,095.0	759.3	732.9	96.5
Formación y Desarrollo Profesional Docente	102.6	198.7	174.2	87.7
Educación Primaria	4,606.9	5,867.6	5,776.8	98.5
Educación Secundaria	831.7	1,474.4	1,240.0	84.1
Educación Preescolar	108.9	427.5	407.3	95.3
Educación Especial	51.4	62.5	62.3	99.7
Alfabetización y Educación de Adultos	177.8	234.8	224.9	95.8
Total	6,974.3	9,024.8	8,618.4	95.5

El MINED continuó desarrollando el nuevo Modelo Educativo en donde se persigue que todos los subsistemas de educación básica, media, formación técnica y superior, se unan de forma coherente, integral, complementaria y articulada para ofrecer diversas salidas a los estudiantes para la valoración y utilidad de una educación flexible y vinculante entre la oferta educativa y demanda de los sectores de la economía y de la población.

De esta manera, en el año 2014 se fortalecieron los procesos educativos y establecieron Rutas Educativas cuyas principales líneas de trabajo fueron: Capacitación a docentes según especialidad, proceso de construcción del Modelo de Calidad Educativa en Pre escolar, Estrategia de Aprendizaje con enfoque de Desarrollo Infantil, Estrategia de reforzamiento escolar solidario para los estudiantes del quinto año de secundaria, Campaña de Alfabetización y Post Alfabetización para disminuir el analfabetismo y garantizar la continuidad educativa de jóvenes y adultos, alcanzando los siguientes resultados:

Indicadores y Metas ^{1/}

Indicadores y Metas				
Indicadores	Unidad de Medida	2014		% de Cumplimiento
		Programado	Ejecutado	
Indicadores de Impacto				
1. Tasa neta de escolarización ajustada de primaria	Tasa	92.0	92.0	100.0
2. Tasa de analfabetismo	Tasa	2.9	2.9	100.0
Indicadores de Resultado y Producto				
3. Porcentaje de retención				
Preescolar	Porcentaje	95.0	94.0	98.9
Primaria	Porcentaje	93.0	92.0	98.9
Secundaria	Porcentaje	88.5	86.0	97.2
4. Porcentaje de aprobación				
Primaria	Porcentaje	93.0	91.0	97.8
Secundaria	Porcentaje	92.5	83.0	89.7
5. Matrícula				
Preescolar	Estudiantes	256,638	247,076	96.3
Primaria	Estudiantes	924,098	857,544	92.8
Secundaria	Estudiantes	329,174	516,883	157.0
Especial	Estudiantes	3,075	3,595	116.9
6. Raciones alimenticias (Merienda Escolar)	Niños	1,100,000	1,025,717	93.2
8. Aulas rehabilitadas y construidas	Unidades	3,950	1,862	47.1
9. Pupitres	Unidades	74,283	79,283	106.7
10. Paquetes educativos solidarios	Unidades	300,000	398,686	132.9
11. Alumnos matriculados en escuelas normales	Alumnos	2,600	2,043	78.6
12. Maestros graduados en escuelas normales	Maestros	3,400	4,872	143.3
13. Jóvenes y adultos matriculados en educación primaria.	Alumnos	137,780	116,312	84.4

Fuente: MINED

^{1/}: Cobertura Nacional del sistema público.

Entre los principales logros de este año se destacan:

Se continuó desarrollando acciones orientadas a la incorporación de niños, niñas, jóvenes y adultos al sistema educativo. La matrícula total en este año fue de 1,810,264 niños (as), jóvenes y adultos al sistema educativo en centros públicos y privados, mayor a la matrícula inicial que fue de 1,621,503 estudiantes.

Se continuó con el modelo de atención a niñas y niños en edad de educación temprana 0-3 años, a través del Programa Amor para los más Chiquitos con participación del MINED, MIFAN y MINSA, desarrollándose acciones desde la comunidad y la familia, permitiendo la estimulación temprana y el desarrollo de habilidades y capacidades de la niñez.

Se desarrolló la Jornada Nacional de Identificación y prematrícula de niños y niñas de 3 a 6 años de edad dentro y fuera del Sistema Educativo como esfuerzo para aumentar la matrícula 2015, la cual se realizó con la participación de 1,833 consejos de desarrollo humano y 153 consejos locales de educación a nivel municipal.

Se desarrolló el reforzamiento escolar solidario a estudiantes de undécimo grado en las asignaturas de matemáticas, lengua y literatura, con la participación de 1,014 docentes solidarios, asistiendo un promedio de 15,085 estudiantes. La participación de los padres y madres de familia ha sido relevante para la incorporación de sus hijos a esta modalidad.

En este año se inició la implementación de una nueva modalidad de educación secundaria "Educación Secundaria a Distancia en el Campo", dirigida a atender a estudiantes del sector rural en 447 centros escolares rurales. A estos estudiantes se les entregó paquetes escolares solidarios (mochilas escolares, cuadernos, lapiceros, zapatos y otros útiles básicos). A los docentes se les entregó un maletín de trabajo (cuadernos, marcadores y lapiceros). A cada estudiante que asistió a los encuentros semanales se le brindó merienda escolar.

En la modalidad de secundaria de jóvenes y adultos se implementó el nuevo currículo de educación a distancia con enfoque técnico ocupacional, iniciando con séptimo grado y dotando de libros de texto, y con programas de estudio en 16 departamentos del país.

Respecto a la Formación Docente, fundamental para el mejoramiento en la calidad de la educación, se realizó un proceso de transformación del Sistema de Formación Inicial y Continua, con mejoras al currículo, profundizando la aplicación de metodologías y técnicas pedagógicas adecuadas. Se contrató a 1,775 nuevos docentes (150 para preescolar, 1,098 en Educación secundaria a distancia en el campo, 392 en Secundaria de Jóvenes y Adultos y 135 en otras modalidades).

Se matricularon en encuentros de profesionalización de 2,057 docentes de educación secundaria y especial, en 9 disciplinas en las 18 sedes de la UNAN Managua, León, BICU y URACCAN, así como 4,872 maestros y

maestras de Educación Primaria en condiciones de empirismo, en cursos de profesionalización docente en las Escuelas Normales.

En el plan de dignificación de ambientes escolares, participaron brigadas solidarias y comunitarias, con el protagonismo de los consejos locales de la educación, las alcaldías del poder ciudadano, los jóvenes constructores solidarios y la participación de las comunidades. Se realizaron 1,862 obras de ampliación, reemplazo, reparación y rehabilitación de aulas.

Se ha continuado desarrollando los distintos programas solidarios que aseguren una educación con equidad, que facilite la permanencia de las niñas y niños. Se entregó merienda escolar a 1,025,717 niñas, niños, adolescentes, jóvenes y adultos de pre escolar, primaria y otros programas educativos, como complemento de lo que se produce en los huertos escolares y el aporte de madres y padres de familia, organizados en los Comités de Alimentación Escolar. Así mismo, se entregaron 398,686 paquetes escolares solidarios y pares de zapatos en igual cantidad, a niñas y niños de educación primaria, garantizando a las familias con mayores dificultades económicas el derecho a que sus niños y niñas accedan y permanezcan en la escuela.

MINISTERIO AGROPECUARIO Y FORESTAL

El presupuesto anual actualizado es de C\$810.9 millones, incluyendo la transferencia al INTA de C\$316.1 millones e INAFOR C\$81.1 millones. Su ejecución fue de C\$718.1 millones es decir 88.6% del presupuesto actualizado, de los cuales C\$628.7 millones corresponde al gasto corriente con un nivel de ejecución de 93.8% y C\$89.4 millones al gasto de capital con un nivel de ejecución del 63.6%.

En 2014 el MAGFOR sufre una reducción en su presupuesto de C\$135.2 millones, producto de la Ley No. 862 "Ley creadora del Instituto de Protección y Sanidad Agropecuaria" y Ley No. 864 "Ley de Reforma a la Ley No. 290 Ley de Organización, Competencia y Procedimientos del Poder Ejecutivo". Conforme la Ley N° 877, Ley de Modificación a la Ley No. 851, Ley Anual de Presupuesto General de la República 2014 se reduce un monto adicional de C\$1.7 millones por medidas de ahorro presupuestario para una reducción total de C\$136.9 millones. El presupuesto anual actualizado del MAGFOR sin incluir INTA e INAFOR es de C\$413.7 millones, con una ejecución de C\$347.3 millones, lo que representa 83.9% del presupuesto actualizado.

La sub ejecución del año 2014 ascienda a C\$92.8 millones, y se concentra principalmente en los préstamos externos que presentan un saldo por

ejecutar de C\$63.0 millones, de los cuales C\$33.8 millones corresponden al BID y C\$29.2 millones al BCIE, ambos del convenio Programa de Fomento a la Productividad Agropecuaria ejecutado en su conjunto por programas del MAGFOR y el INTA. Por su parte, la sub ejecución de las donaciones es de C\$16.3 millones, de los cuales C\$12.2 millones son del Fondo Común PRORURAL y C\$4.1 millones del Banco Mundial.

Los principales indicadores y metas se presentan a continuación:

INDICADOR	Unidad de Medida	2014		
		Programado	Ejecutado	% Cumplimiento
PROGRAMA 014: SERVICIOS DE INOCUIDAD AGROALIMENTARIA				
Inspecciones a las plantas procesadoras de alimentos	Inspecciones	7,082	7,194	101.6
Incremento en el número de manuales revisados y aprobados de BPM, POES y HACCP de plantas inscritas	Porcentaje	10	8	84.0
PROGRAMA 015: SERVICIOS DE NORMACION, POLITICAS Y ESTRATEGIAS DEL SECTOR AGROPECUARIO				
Elaboración de los planes e informes de avance a la implementacion del PRORURAL	Informe	3	3	100.0
Seguimiento a la implementación de las politicas y sus instrumentos	Informe	6	6	100.0
Seguimiento al plan de producción	Informe	12	12	100.0
PROGRAMA 018: SERVICIOS DE SANIDAD VEGETAL				
Area Vigilada por técnico	Hectárea	72,000	32,674	45.4
Hectáreas de cultivos vigilados – protegidas	Millones de Hectáreas	2.3	2.3	100.0
PROGRAMA 019: SERVICIOS DE CERTIFICACION DE SEMILLA				
Inspecciones a plantaciones de semilla de productos activos	Inspección	3,216	2,681	83.4
Aumento del número de visitas de fiscalización a agroservicios, plantas y distribuidores de semilla	Porcentaje	-	0.45	-
PROGRAMA 020: SERVICIOS DE SALUD ANIMAL				
Fincas ganaderas registradas y aplicando el sistema de trazabilidad animal	Finca	20,000	18,153	90.8
Porcentajes de fincas ganaderas registradas	Porcentaje	16	42	262.5
Bovinos identificados en el sistema de trazabilidad bovina	Bovinos	500,000	509,261	101.9
PROGRAMA 021: MEJORAMIENTO DE LA PRODUCTIVIDAD PECUARIA				
Hatos incorporados al registro genealógico	Hato	5	-	-
Núcleos conformados de auto administración para la inseminación artificial	Núcleos	17	18	105.9
PROGRAMA 024: SERVICIO DE LABORATORIOS				
Resultados de análisis fitosanitarios internos y externos emitidos	Dictamen	22,946	30,236	131.8
Resultados de análisis de residuos químicos internos y externos emitidos	Dictamen	24,370	22,433	92.1
Análisis veterinarios atendidos por técnico	Análisis	2,625	5,905	225.0
Análisis fitosanitario atendidos por técnico	Análisis	1,050	1,374	130.9
Análisis de residuos químicos y biológicos atendidos por técnico	Análisis	1,470	1,495	101.7
Resultados de análisis veterinarios internos y externos emitidos	Dictamen	136,554	165,364	121.1

MINISTERIO DE TRANSPORTE E INFRAESTRUCTURA

El presupuesto anual actualizado es de C\$4,307.4 millones, de los cuales C\$414.6 millones corresponde a gasto corriente y C\$3,892.8 millones a gasto de capital. Su ejecución es de C\$4,295.2 millones, es decir 99.7% del presupuesto actualizado, de los cuales C\$413.9 millones (99.8%) corresponde a gasto corriente y C\$3,881.3 millones (99.7%) a gasto de capital.

En el PIP, su presupuesto actualizado es de C\$3,882.7 millones con una ejecución de C\$3,871.3 millones, es decir 99.7% de lo presupuestado.

LOGROS EN PROGRAMA DE INVERSION PÚBLICA 2014

En materia de infraestructura vial y conforme las metas programadas para el 2014, el MTI obtuvo una ejecución física de 1,584.9 kms de carreteras rehabilitadas, mejoradas, conservadas o construidas; lo que representa 141.7% de lo programado que fue de 1,118.0 kms.

También, se brindó mantenimiento a 1,311.7 ml de puentes y se reemplazó y/o reconstruyó 745.7 ml de puentes. En cuanto a las obras de drenaje menor en puntos específicos, se ejecutó un total de 695.5 ml, así mismo se atendió un total de 10 puntos críticos de la red vial, todo lo anterior para asegurar la transitabilidad en la red vial nacional.

Con la ejecución de los proyectos se benefició a la población de 101 municipios del país, generando además 7,707 empleos directos y 2,312 empleos indirectos.

Estudios de Pre inversión

En la cartera de proyectos se programó realizar el estudio y diseño de un total de 20 proyectos, de los cuales 4 se concluyeron, 10 están en proceso de ejecución y 6 fueron reasignados para atender otras necesidades.

Ejecución de Recursos externos

Al Ministerio se le asignó un monto de C\$2,233.4 millones con fuente de préstamos externos, alcanzando una ejecución de C\$2,229.7 millones, lo que representa 99.8% y en donaciones externas, de una asignación de C\$389.6 millones, se ejecutó C\$389.4 millones, para un 99.9%, lo que evidencia una buena ejecución en recursos externos.

La sub ejecución de los recursos externos es por un monto de C\$3.8 millones, los que están concentrados principalmente en préstamos del BID que

dejaron de ejecutar un monto de C\$2.5 millones, distribuidos en los proyectos Mejoramiento de la Carretera La Garita - Empalme de Tipitapa y Construcción de la Carretera Ticuantepe - Santo Domingo - San Judas; y con BCIE el monto de C\$0.9 millones, distribuidos en los proyectos Mejoramiento del Camino Las Sabanas - San José de Cusmapa, en Madriz y Mejoramiento de la Carretera Rio Blanco-Mulukukú.

Los principales indicadores se muestran de forma resumida en la siguiente tabla:

INDICADOR	UNIDAD DE MEDIDA	2014		
		PROGRAMADO	EJECUTADO	% DE CUMPLIMIENTO
Programa 012: Normación y control servicios, transporte acuático				
Cantidad de metros lineal en obras de protección de dique en puerto	MI	392.0	150.0	38.3%
Programa 014: Construcción de carreteras				
Cantidad de kilómetros ampliados en la red vial pavimentada (Asfaltada, Adoquinada y Concreto)	Km	154.4	165.1	106.9%
Cantidad de kilómetros de reforzamiento de la carpeta asfáltica	Km	9.0	9.0	100.0%
Kilómetros de caminos rehabilitados	Km	5.0	6.0	120.0%
Reconstrucción y reemplazo de puentes	MI	803.1	745.7	92.8%
Número de puntos críticos atendidos para mejorar la seguridad vial (Señalización, obras civiles y semaforización)	Puntos críticos	10.0	10.0	100.0%

INDICADOR	UNIDAD DE MEDIDA	2014		
		PROGRAMADO	EJECUTADO	% DE CUMPLIMIENTO
Cantidad de kilómetros mejorados en seguridad vial (Andenes y ciclo vías)	Km	4.7	4.7	100.0%
Programa 015: Conservación de la red vial				
Cantidad de kilómetros conservados de la red vial pavimentada no mantenible por el FOMAV	Km	66.4	323.7	487.4%
Cantidad de kilómetros conservados de la red vial no pavimentada no mantenible por el FOMAV	Km	883.2	1,081.1	122.4%
Cantidad de metros lineales de obras de drenaje menor en puntos específicos	MI	192.7	695.5	360.9%
Mantenimiento y reparación de puentes	MI	1,252.3	1,311.7	104.7%

MINISTERIO DE SALUD

El presupuesto anual actualizado 2014 es de C\$9,939.4 millones, de los cuales C\$8,798.4 millones corresponden a gastos corrientes y C\$1,141.0 millones a gastos de capital. La ejecución total es de C\$9,793.6 millones, lo que significa 98.5% de su presupuesto actualizado, de los cuales el gasto corriente presenta una ejecución de C\$8,726.5 millones, equivalente al 99.2% de su presupuesto actualizado, y C\$1,067.1 al gasto de capital, o sea 93.5%, respectivamente. Con respecto a 2013, la ejecución muestra un incremento de 25.6%, es decir una de las más alta a nivel institucional.

De lo ejecutado en gasto corriente, C\$4,844.4 millones (55.5%) se concentró en gastos de remuneraciones del personal médico y administrativo; C\$3,246.3 millones (37.2%) corresponden a la adquisición de bienes y servicios y C\$635.8 millones (7.3%) a transferencias corrientes, destinados al pago de médicos residentes, médicos en servicio social, médicos internos, pensiones y jubilaciones. En la adquisición de bienes y servicios, el monto

ejecutado en compra de medicamentos y material de reposición fue por la suma de C\$1,264.9 millones, es decir el 14.5% del gasto corriente, con un crecimiento de 15.9% a lo ejecutado en 2013. La sub ejecución del gasto corriente se localiza en las donaciones externas por el orden de C\$61.5 millones, el cual representa el 85.6% del total sub ejecutado, principalmente en los donantes Gobierno de Taiwán, Gobierno de Luxemburgo, Banco Mundial y Fondo de las Naciones Unidas para el Programa Desarrollo del Milenio. Las causas de la baja ejecución son atrasos en los desembolsos por parte de los donantes.

En gasto de capital, la ejecución de C\$1,067.1 millones representa 93.5% de su presupuesto actualizado. El 64.8% (C\$691.3 millones) se financió con recursos externos de donaciones y préstamos y 35.2% (C\$375.8 millones) con recursos internos (Tesoro, Alivios y Rentas con Destino Específico). Las fuentes de recursos internos en gasto de capital presenta una ejecución de 97.0% de su presupuesto actualizado. En cuanto a los recursos externos, las donaciones presentan una ejecución de 95.7% y los préstamos alcanzaron ejecución de 89.5%, de su presupuesto actualizado respectivamente.

La ejecución presupuestaria por programa se presenta a continuación:

PROGRAMAS	EJECUCION 2013	2014		
		PROGRAMADO	EJECUTADO	% DE CUMPLIMIENTO
		(Millones de Córdoba)		
Actividades Centrales	513.6	595.3	557.9	93.7
Proyectos Centrales	22.1	47.6	46.9	98.6
Actividades Sedes Locales	382.9	521.7	504.6	96.7
Promoción de la Salud y Prevención de Enfermedades	201.7	356.7	350.3	98.2
Atención Integral en el Primer Nivel de Atención	3,065.0	3,918.5	3,870.1	98.8
Atención de Salud Hospitalaria	3,612.1	4,499.6	4,463.7	99.2
Total	7,797.4	9,939.4	9,793.5	98.5

El Ministerio de Salud asignó recursos presupuestarios para Equidad de Género por C\$7,644.6 millones, logrando una ejecución de C\$7,568.8 millones, lo que significa 99.0% de su presupuesto actualizado. La ejecución se presenta así: Programa Atención Integral en el Primer Nivel de Atención C\$3,328.3 millones; y el Programa Atención de Salud Hospitalaria C\$4,240.5 millones. Cabe destacar que estos dos programas están ligados directamente a la atención al paciente (consultas generales, cirugías, exámenes especiales y atención de planificación familiar, entre otros).

Principales indicadores y metas:

El Ministerio de Salud, en conjunto con sus unidades ejecutoras realizó varias actividades con la finalidad de poder cumplir con las metas establecidas en los siguientes programas:

PROGRAMA 014: PROMOCIÓN DE LA SALUD Y PREVENCIÓN DE ENFERMEDADES

INDICADORES	UNIDAD DE MEDIDA	2014		
		PROGRAMADO	EJECUTADO	% DE CUMPLIMIENTO
Viviendas visitadas para abatización en la Jornada del Poder Ciudadano contra las epidemias	Abatizaciones	4,994,223	8,126,800	163%
Dosis de vacunas aplicadas en las Jornadas de Salud del Poder Ciudadano	Vacunas	1,781,065	1,939,052	109%
Mujeres embarazadas de zonas rurales albergadas en casas maternas	Mujeres	34,250	41,192	120%

Se observa un sobre cumplimiento en las metas del programa “Promoción de la Salud y Prevención de Enfermedades”, producto de que se introdujo la vacuna de influenza en la Jornada Nacional de Vacunación; sumado a eso, se trabajó con la estrategia del manejo del Censo Gerencial de las embarazadas, que permite conocer la fecha probable del parto y de esta forma poder trasladar oportunamente a la paciente a las casas maternas. Cabe destacar que con el apoyo de las Alcaldías, se logró tener 166 casas maternas, distribuidas en 128 municipios del país. Se trabajó también con un Plan barrido, intensificando las acciones para evitar la diseminación del Virus Chikungunya y Dengue.

PROGRAMA 016: ATENCIÓN INTEGRAL EN EL PRIMER NIVEL DE ATENCIÓN

INDICADORES	UNIDAD DE MEDIDA	2014		
		PROGRAMADO	EJECUTADO	% DE CUMPLIMIENTO
Mujeres con controles puerperales (mediato y tardío)	Mujeres	124,255	134,964	109%
Embarazadas con cuatro controles prenatales	Embarazadas	117,012	121,372	104%
Primer Control de Vigilancia y Promoción del Crecimiento y Desarrollo (VPCD) aplicadas a niños y niñas en el año biológico	Control	137,897	170,711	124%
Dosis de Pentavalente aplicadas a niños y niñas menores de 1 año	Dosis	137,655	151,437	110%
Dosis de MMR aplicadas a niños y niñas de 1 año	Dosis	138,595	156,980	113%
Atenciones de Planificación Familiar a mujeres de edad fértil	Atención	1,739,107	1,713,843	99%
Embarazadas captadas en el primer trimestre del embarazo	Embarazadas	109,180	99,038	91%
Atenciones en Primer Nivel brindadas a mujeres	Porcentaje	70	70	100%
Atenciones en Primer Nivel brindadas a mujeres	Atención	11,739,862	11,906,930	101%
Pruebas de VIH realizadas a embarazadas	Prueba	139,786	149,432	107%
Atenciones de Papanicolao a Mujeres en edad fértil (primeros y subsecuentes)	Atención	535,221	478,101	89%
Segundos controles de VPCD realizados en el año biológico a niños de uno a cuatro años	Control	470,700	460,524	98%
Visitas para atención integral en sus hogares (Todos con Voz)	Atención	242,540	250,770	103%

Se puede apreciar que el cumplimiento de estas metas se ha mejorado debido al trabajo en los sectores del Modelo de Salud Familiar y Comunitaria (MOSAFC) que realizan los Equipos de Salud Familiar y Comunitario (ES AFC) para captar a la mujer embarazada, además del apoyo de la Red Comunitaria y los Gabinetes de Familia, Comunidad y Vida. Para el cumplimiento de las pruebas rápidas de VIH a las embarazadas, se implementaron estrategias de promoción y consejería.

Las ferias de salud, así como las visitas realizadas por las Brigadas Médicas Integrales a las comunidades de difícil acceso, permitieron el cumplimiento de las metas establecidas. Un factor que destaca en este cumplimiento es

la buena comunicación que se tiene con la red comunitaria y las parteras para la búsqueda y detección de todas aquellas puérperas que no han recibido atención medica en zonas rurales, gracias a la estrategia del Censo Gerencial que permite llevar un mejor control de las atenciones que se realiza a la embarazada, evitando que falte a sus controles prenatales.

En las visitas para atención integral en sus hogares (Todos con Voz) el seguimiento a estos pacientes se brindó mediante 2 visitas al año para discapacitados leves y 4 visitas al año para discapacitados críticos.

PROGRAMA 017: ATENCIÓN DE SALUD HOSPITALARIA

INDICADORES	UNIDAD DE MEDIDA	2014		
		PROGRAMADO	EJECUTADO	% DE CUMPLIMIENTO
Cirugías totales (mayores y menores)	Cirugías	290,263	298,014	103%
Cirugías mayores realizadas (programadas más emergencias)	Cirugía Mayor	130,501	140,966	108%
Resonancias Magnéticas realizadas a la población usuaria	Resonancia Magnética	5,858	5,718	98%
Egresos Hospitalarios (68 por 1,000 hab.)	Egresos	473,236	468,442	99%
Egresos Hospitalarios de Mujeres	Mujeres	289,398	295,279	102%
Partos Asistidos	Partos	145,103	141,504	98%
Cirugías de Operación Milagro	Cirugías	14,695	16,103	110%
Exámenes Especializados	Exámenes	21,204,518	20,688,199	98%

Las cirugías mayores totales aumentaron debido a la reorganización que se ha efectuado en Sala de Operaciones para disminuir el tiempo de espera entre cirugías, (tiempo ocioso) y la planificación por las tardes de cirugías por los cirujanos contratados para 8 horas. También se ha aumentado la producción de cirugías menores.

Se han organizado Brigadas Quirúrgicas los fines de semana con el Movimiento de Médicos, Enfermeras, Auxiliares y Técnicos Sandinista.

No se alcanza el 100% de la meta en los Egresos Hospitalarios, debido al cierre de dos hospitales (Materno Infantil de Chinandega y el pediátrico Fernando Vélez Paiz de Managua), a causa de los daños en su infraestructura por el terremoto en Abril 2014. Sin embargo, los Egresos Hospitalarios de Mujeres se mantienen principalmente a expensas de las

cirugías, la sala de maternidad, enfermedades crónicas descompensadas, complicaciones obstétricas y neonatología.

Se sigue manteniendo la atención del Parto Asistido, lo que se ve fortalecido con las estrategias del Plan Parto, Censo Gerencial de la embarazada, Parto Humanizado, Casa Maternas y Parto Asistido con adecuación cultural.

Las Cirugías de Operación Milagro, se sobre cumple debido a las operaciones que se realizan en el Centro Oftalmológico Ciudad Sandino, Carlos Fonseca Amador, CENAO y en las posiciones itinerantes ubicadas en Carazo, Condega, Chinandega, San Carlos, Siuna y Muelle de los Buelles, que también realizan operaciones.

MINISTERIO DEL TRABAJO

Prosiguiendo con su modelo de concertación laboral, el MITRAB desarrolló sus principales líneas de acción. Es así que obtuvo una ejecución total de gastos por C\$80.3 millones, es decir 98.9% de su presupuesto actualizado de C\$81.2 millones, los que corresponden en su totalidad a gastos corrientes.

En este año se fortalecieron los espacios de diálogo, alianza y consenso a través del Consejo Nacional de Higiene y Seguridad; Comisiones Laborales Territoriales y Mesas municipales de Empleo, como instancias de participación en los territorios, para el abordaje de los temas de: riesgos laborales, derechos laborales, empleo, empleabilidad y productividad laboral. Esto se traduce en el cumplimiento de sus indicadores y metas los que se describen a continuación:

- **Promoción del trabajo digno en igualdad de oportunidades y en condiciones seguras y saludables.**

Se tutelaron y restituyeron los derechos laborales de 299,115 personas trabajadoras (106,995 hombres y 56,913 mujeres), a través de las inspecciones laborales y en materia de higiene y seguridad en el trabajo.

Así mismo, a través de la solución de conflictos y acompañamiento por vía judicial, se tuteló y restituyó el derecho a 7,951 trabajadores, logrando un pago de prestaciones de ley hasta por C\$88.6 millones. Los principales resultados en esta materia se muestran a continuación:

Indicadores	Unidad de Medida	Año 2014		
		Programado	Ejecutado	% de Cumplimiento
Inspecciones realizadas en materia laboral	Inspecciones	10,200	10,555	103.5
Inspecciones en materia de higiene y seguridad	Inspecciones	2,224	2,332	104.9
Actas de acuerdos en la conciliación individual	Actas	5,712	6,823	119.5
Personas trabajadoras acompañadas en la vía judicial	Demandas	1,712	2,190	127.9
Empresas que cumplen con la organización y constitución de las Comisiones mixtas de Higiene y Seguridad en los centros de trabajo.	Actas de Constitución	622	1,456	234.1
Personas asesoradas en materia laboral	Personas	85,850	93,586	109.0

- **Erradicación progresiva del trabajo infantil, sus peores formas y la restitución de los derechos laborales a las personas adolescentes trabajadoras.**

A través de las actividades de inspección, se tutelaron los derechos laborales de 1,204 adolescentes trabajadores y el retiro inmediato de 161 niños y niñas en los centros de trabajo, firmándose actas de compromiso en consenso con empleadores para la no contratación de mano de obra infantil y el respeto de los derechos laborales de las personas adolescentes trabajadoras.

Indicadores	Unidad de Medida	Año 2014		
		Programado	Ejecutado	% de Cumplimiento
Inspecciones en materia de trabajo infantil.	Inspecciones	750	1,205	160.7
Actas de compromiso firmadas en consenso con los empleadores para la no contratación de mano de obra infantil	Actas	1,350	1,916	141.9

- **Promoción del diálogo, alianza y consenso a través de diferentes espacios promovidos por el Ministerio del Trabajo.**

En este año se continuó promoviendo el diálogo y el consenso, de esta forma continuaron funcionando a nivel nacional las Mesas Municipales de Empleo en 39 municipios, logrando la participación de 1,622 personas en las sesiones de trabajo de las mismas.

Se continuó participando en las negociaciones del salario mínimo entre representantes de organizaciones de trabajadores, empresa privada y gobierno, definiendo el ajuste al salario mínimo en cada uno de los sectores de la economía nacional, beneficiando a 245,490 trabajadores (147,584

hombres y 97,490 mujeres), contribuyendo a mejorar sus ingresos, la estabilidad laboral y sostenibilidad familiar.

Por otro lado se alcanzaron acuerdos tripartitos con las empresas bajo régimen especial de zonas francas, garantizando estabilidad laboral en este sector a 108,762 personas trabajadoras y contribuyendo de forma indirecta a mejorar el nivel de vida a 652,572 personas de su núcleo familiar.

- **Políticas activas de empleo y salario.**

El MITRAB, a través de su Servicio Público de Empleo (SEPEM), continuó gestionando e intermediando ofertas de empleo captadas en las empresas. Este año se logró ingresar al mercado laboral 2,926 personas (987 mujeres y 1,939 hombres), las que en su totalidad se integraron al sector privado.

- **Prácticas de Género en el ámbito laboral**

Fomentando la Igualdad de género y la no discriminación en el empleo, a través de la labor de inspecciones focalizadas, se logró que 9,795 mujeres fueran tuteladas con el ajuste de su salario mínimo, incluyéndose también sus derechos a maternidad, lactancia y discapacidad.

Por otro lado, 23,737 mujeres trabajadoras mejoraron sus condiciones socioeconómicas a través de la negociación y firma de 53 convenios colectivos, que incluyen cláusulas con beneficios específicos a esta población.

El MITRAB incorporó la metodología para la identificación de prácticas de género en su gestión, habiendo ejecutado en el primer nivel “Mejorar las necesidades y garantizar los derechos particulares de las mujeres”, un monto de C\$34.7 millones de un presupuesto actualizado de C\$34.8 millones lo que significa 99.4% de ejecución. En el segundo nivel, denominado “Fortalecer los gastos sociales dirigidos al acceso a bienes y servicios de cuidado humano y de reproducción”, ejecutó un monto de C\$0.6 millones, o sea 100.0% del presupuesto actualizado.

Del monto total de gastos ejecutados en el 2014 por el Ministerio del Trabajo, el 44.0% está destinado a la igualdad de género.

MINISTERIO DEL AMBIENTE Y DE LOS RECURSOS NATURALES

El presupuesto anual actualizado es de C\$318.5 millones, de los cuales C\$209.9 millones corresponden a gasto corriente y C\$108.6 millones a gasto de capital.

Presenta un ejecución total de C\$292.9 millones, es decir el 92.0% de su presupuesto actualizado. Del total ejecutado, C\$206.3 millones corresponde a gasto corriente con un nivel de ejecución de 98.3% y C\$86.6 millones a gasto de capital, que equivale a 79.8% del presupuesto actualizado. La sub ejecución total fue de C\$25.6 millones, de los cuales C\$3.6 millones corresponden a gasto corriente y C\$22.0 millones a gasto de capital y concentrado principalmente en los recursos externos (C\$13.6 millones en Préstamos y C\$8.3 millones en Donaciones). En cuanto a préstamo, este corresponde al BID y la sub ejecución fue originada por atrasos en el cumplimiento de la consultoría encargada de 5 diseños de obras. Por su parte, la sub ejecución de las donaciones corresponden mayoritariamente al Fondo de Desarrollo Nórdico C\$8.1 millones, debido a atrasos en el diseño y construcción de 14 obras de prevención, remediación y protección ante inundaciones que no fueron ejecutadas, en vista que el organismo financiador cambió la modalidad de ejecución, por lo que no se lograron firmar oportunamente los contratos con las empresas seleccionadas.

Los principales logros del 2014 se enuncian a continuación:

En áreas protegidas, se logró un incremento de las reservas silvestres privadas, pasando de 63 a 89 reservas, es decir 2.2 millones de hectáreas. Las nuevas reservas están ubicadas en la cuenca del Lago Apanás en Jinotega y la Reserva Natural El Pozo, Sierra de Managua, municipio de El Crucero.

Se establecieron 22,882 hectáreas de plantaciones forestales, (MARENA 10,734.9 hectáreas) en alianza con INAFOR, Alcaldías, Ejército de Nicaragua, Productores y Movimiento Guardabarranco. Esto se logró a través del establecimiento de 796 viveros que produjeron 21,966,335 plantas.

Se realizaron 740 talleres, 29 foros, 199 jornadas de limpieza y 22 ferias, las que involucraron a 111,310 personas de 151 comunidades para la transferencia de conocimiento y práctica de restauración ambiental y protección de fuentes de agua.

Un total de 340 empresas implementaron planes de gestión ambiental, mediante la emisión de 48 resoluciones administrativas y 292 autorizaciones ambientales.

Se construyeron obras de infraestructura para la prevención ante el cambio climático: Obras de drenaje y estabilización del suelo en el Barrio Panorama, Jinotega y muro estabilizador en la Comunidad La Chimpinilla, Sébaco los que contribuyen a la estabilización de suelos de 15 sitios críticos. Además, se concluyó el diseño de 19 obras de infraestructura de prevención ante desastres en Jinotega, Matagalpa y Estelí.

Se construyeron 2,407 pequeñas obras de cosecha de agua en La Concordia, San Rafael del Norte, San Nicolás, La Trinidad, Sébaco, San Isidro, Ciudad Darío, El Sauce, Santa Rosa del Peñón y Villanueva.

Se equipó un total de 150 brigadas contra incendios forestales, se capacitó en control de incendios forestales a 6,799 personas, logrando la participación de 7,899 personas en el control de incendios.

Los principales indicadores se muestran de forma resumida en la siguiente tabla:

Indicadores	Unidad de Medida	2014		
		Programado	Ejecutado	% de Cumplimiento
Programa 12: Servicios de Protección y Mejoramiento de la Calidad Ambiental				
Autorizaciones ambientales para el manejo de sustancias químicas, residuos y desechos Peligrosos y no peligrosos.	Autorizaciones Ambientales	30	41	136.7
Emisión de Resoluciones Administrativas	Resolución	30	48	160.0
Personas capacitadas sobre deterioro de la capa de ozono, contaminantes, impacto ambiental y protección y mejoramiento de la calidad ambiental.	Personas	450	1,082	240.4
Dictámenes Técnicos Eco toxicológicos emitidos.	Dictamen	80	216	270.0
Programa 13: Servicios de conservación, manejo y normación de área protegida, biodiversidad y recursos naturales				
Áreas Protegidas promovidas bajo la modalidad de Manejo Colaborativo.	Áreas Protegidas	15	19	126.7
Permisos emitidos para la exportación de flora y fauna silvestre.	Permiso	200	578	289.0
Parques Ecológicos Municipales declarados.	Parque Ecológico	3	0	0.0
Mapas de áreas protegidas demarcadas y rotuladas.	Mapas	2	3	150.0
Capacitación en temas de biodiversidad, áreas protegidas y manejo integral de cuencas hidrográficas.	Hombre, Mujer, Joven, Niña y Niño	4,000.00	4,082.00	102.1
Planes de protección de áreas protegidas elaborados y actualizados.	Planes	11	7	63.6
Patrullajes para conservación de los recursos naturales (fuentes de agua) de la reserva de Biósfera del Río San Juan de Nicaragua.	Patrullajes	1,147	1,862	162.3
Patrullaje para el cuido y resguardo de la Reserva de Biósfera de Bosawas.	Patrullaje	50	139	278.0
Reservas Silvestres Privadas declaradas.	Reservas Silvestres	25	26	104.0
Programa 15: Implementación de la desconcentración en la gestión ambiental				
Inspecciones técnicas ambientales.	Inspección	1,175	2,422	206.1
Patrullajes terrestres acuáticos para el cuido y resguardo de la flora y fauna dentro de las áreas protegidas de Nicaragua.	Patrullajes	3,159	3,302	104.5
Ciudadanos que participan en ferias solidarias y conciertos ecológicos.	Ciudadanos	40,290	13,567	33.7
Patrullaje para el cuido y resguardo del golfo de Fonseca como zona de paz y desarrollo sostenible.	Patrullaje	132	125	94.7
Ciudadanos capacitados en formación de valores e implementación de la desconcentración en la gestión ambiental	Hectáreas	970	2,595.57	267.6
Jornadas de sensibilización para el cuido y resguardo de nuestra madre tierra.	Ciudadanos	52,291	76,116	145.6
Programa 18: Servicios de adaptación al cambio climático				
Hectáreas restauradas en el marco de la Campaña Nacional de la Reforestación, mediante el incremento de cobertura arbórea con sistemas Adaptativos	Hectáreas	11,104	10,734.87	96.7
Personas capacitadas en prevención, mitigación y adaptación al cambio climático, restauración de áreas degradadas, construcción de obras de mitigación y otras de cosecha de agua.	Personas	7,142	8,650	121.1
Obras de cosecha de agua construidas para riego, consumo humano y animal.	Obra	2,160	2,407	111.4
Hectáreas protegidas y recuperadas mediante regeneración natural.	Hectáreas	3,852	177,927	4,619.1

MINISTERIO DE LA FAMILIA, ADOLESCENCIA Y NIÑEZ

El presupuesto anual actualizado asciende a C\$633.0 millones, de los cuales C\$528.2 millones corresponden a gasto corriente y C\$104.8 millones a gasto de capital. Su ejecución fue de C\$585.5 millones, lo que representa 92.5% del presupuesto anual actualizado, de los cuales C\$502.3 millones corresponden a gasto corriente (95.1%) y C\$83.2 millones a gasto de capital (79.4%).

La ejecución del PIP es de C\$64.9 millones, es decir 87.2% del presupuesto actualizado de C\$74.5 millones, lo que significa una sub ejecución de C\$9.6 millones (12.8%), siendo la principal causa los atrasos en los procesos de licitación, ya que la mayoría de los contratistas no reunían los requisitos para la adjudicación de las obras.

La ejecución presupuestaria por programa se resume así:

Programas	Ejecución 2013	2014		
		Presupuesto	Ejecución	% de Cumplimiento
	(Millones de Córdobas)			
Actividades Centrales	46.5	77.4	69.6	89.9
Promotoria Solidaria	7.4	13.0	12.5	95.9
Promoción y Prevención de los Derechos del NNA y Familia	413.4	532.7	493.9	92.7
Atención para la Restitución de Derechos del NNA y Familia	7.3	9.9	9.6	96.7
Total	474.6	633.0	585.6	92.5

Principales indicadores y metas:

Entre los principales logros en el 2014 está la permanencia en la escuela de 21,541 niños, niñas y adolescentes en riesgo y trabajadores en la calle, de los cuales 53.0% son varones y el 47.0% mujeres; de estos, 3.8% corresponden a la Costa Caribe.

PROGRAMA 018: PROMOTORÍA SOCIAL SOLIDARIA

Se integraron a la Red de Educadoras Voluntarias 443 educadoras voluntarias, las cuales fueron elegidas y ratificadas en asambleas

comunitarias para la atención integral de niños y niñas en CICOS y en el hogar. Asimismo, fueron capacitadas 513 educadoras en temas de primera infancia y educación integral de 0 a 3 años.

Indicadores	Unidad de Medida	2014		
		Programado	Ejecutado	% de Cumplimiento
Promotores solidarios participando en actividades del SNBS.	Promotores	8,970.0	18,047.0	201.1

PROGRAMA 19: PROMOCIÓN Y PREVENCIÓN DE LOS DERECHOS DEL NNA Y FAMILIA

Entre los logros a destacar de este programa están la atención integral al adulto mayor, lograda a través de la red de 18 hogares, clubes y comedores en coordinación con el MINSA, MINED e INSS; La atención a madres con partos múltiples, recibiendo acompañamiento mediante consejería y La restitución del derecho al estudio de los niños y niñas en situación de riesgo que se cumplió mediante un acompañamiento y atención directa a la niñez y sus familias. Se logró la entrega de Beca Económica a 10,122 familias en 26 municipios del país.

Indicadores	Unidad de Medida	2014		
		Programado	Ejecutado	% de Cumplimiento
Niños y Niñas (de 1 a 12 años) restituido el derecho a un nombre y una nacionalidad.	Miles de Niños y Niñas	24.0	14.7	61.3
Adultos mayores atendidos participando en clubes e ingresados a lugares de protección.	Adulto Mayor	4,265.0	5,967.0	139.9
NNA en situación de riesgo (trabajadores, en la calle y desertado del sistema educativo.	Miles de Niños y Niñas	21.0	21.5	102.3
Atención a madres con partos múltiples y adolescentes embarazadas en riesgo social y extrema pobreza.	Madres	2,462.0	2,462.0	100.0
Construcción de Centros Infantiles Comunitarios (CICOS) urbano.	CICOS	25.0	17.0	68.0

Indicadores	Unidad de Medida	2014		
		Programado	Ejecutado	% de Cumplimiento
Niños y niñas menores de 6 años atendidos integralmente en CICOS, CDI y casa a casa.	Miles de Niños y Niñas	68.0	50.8	74.7
Niños y niñas menores de 6 años atendidos casa a casa.	Miles de Niños y Niñas	53.0	40.0	75.5
Familias formadas en valores (Padres, Madres y/o Tutores)	Familias	39,436.0	22,065.0	55.9
Familias que reciben acompañamiento familiar para el cumplimiento de las condiciones básicas.	Familias	20,134.0	18,779.0	93.0

PROGRAMA 020: ATENCIÓN PARA LA RESTITUCIÓN DE DERECHOS DEL NNA Y FAMILIA

Se logró la atención integral a niños huérfanos y en situación de abandono restituyendo su derecho a un hogar adoptivo, lo que fue posible a través de la agilización de los procesos y las coordinaciones con los juzgados de familia, aplicando las medidas de protección a los niños, niñas y adolescentes, ubicados en hogares sustitutos y centros de protección vía adopción.

Indicadores	Unidad de Medida	2014		
		Programado	Ejecutado	% de Cumplimiento
NNA integrados en hogares sustitutos.	Niño, Niña y Adolescente	305	311	101.9
Niñas, Niños y Adolescentes con derechos restituidos en Hogar Adoptivo.	Niño, Niña y Adolescente	110	145	131.8
Niña, Niño y Adolescente integrados en su familia biológica.	Niños, Niñas y Adolescentes	3,272	2,839	86.8
Niña, Niño y Adolescente integrados en recurso familiar.	Niños, Niñas y Adolescentes	1,390	1,613	116.0

MINISTERIO DE ENERGIA Y MINAS

El presupuesto anual actualizado es de C\$416.0 millones, de los cuales C\$201.1 millones corresponde a gasto corriente y C\$214.9 millones a gasto de capital. Su ejecución fue de C\$350.1 millones, es decir el 84.2% del presupuesto actualizado, de los cuales C\$152.6 millones (75.9%) corresponde a gasto corriente y C\$197.5 millones (91.9%) a gasto de capital.

En el PIP, su presupuesto actualizado es de C\$211.7 millones con una ejecución de C\$196,5 millones, es decir 92.8% de lo presupuestado.

Ejecución de Recursos Externos

En préstamos externos, la ejecución es de 38.8%. No se ejecutó un monto de C\$65.7 millones provenientes de OPEP, BCIE y BID. Las principales causas de la sub ejecución de estos recursos son las siguientes:

Con préstamo OPEP no se ejecutó un monto de C\$14.6 millones del proyecto Expansión de Cobertura en Zonas Aisladas con Fuentes Renovables (PNESER), de los cuales C\$12.8 millones corresponden a contratos finalizados físicamente y gestionados su desembolso ante el organismo financiador; y C\$1.8 millones asignados a la obra Ampliación de Red de Distribución Eléctrica Rural de la Pequeña Central Hidroeléctrica Río Bravo – Waslala, la cual no pudo ser ejecutada por problemas de servidumbre de paso.

El préstamo BCIE, presenta una sub ejecución de C\$27.6 millones, de las cuales C\$6.8 millones corresponden a la Sustitución de Luminarias Públicas Convencionales por Eficientes (PNESER) y se debe a que los contratistas no cumplieron con las condiciones previas al primer desembolso; y C\$19.3 millones asignados para la Sustitución de Bujías Incandescentes por Lámparas Fluorescentes Compactas (PNESER), se encuentra en gestión la firma del contrato.

Con préstamo BID, no se ejecutó la suma de C\$23.4 millones, de las cuales C\$7.0 millones corresponden a la Elaboración de Plan Maestro Cuencas de Río Grande de Matagalpa y Río Coco (PNESER), el que inicialmente el pago de esta consultoría se programó con recursos del BID, sin embargo durante la ejecución fue financiado con recursos del BID y Fondos Nórdicos; C\$8.4 millones corresponden a la Sustitución de Luminarias Públicas Convencionales por Eficientes (PNESER), lo que se debe a que los contratistas no cumplieron con las condiciones previas al primer desembolso; y C\$3.1 millones del Estudio Potencial de Generación para el

Desarrollo de la Hidroelectricidad a pequeña escala en la Región Central y Atlántica de Nicaragua, sub ejecutado por atrasos en el inicio de la contratación de la consultoría, desembolso que fue reprogramado para el año 2015.

Principales Indicadores y Metas

El MEM orientó sus esfuerzos al cumplimiento de las metas incorporadas en el Plan de Buen Gobierno y Presupuesto General de la República 2014, a fin de brindar el acceso de la electricidad en las zonas rurales, logrando construir 294.3 km de líneas de distribución eléctrica rural, correspondiente a los proyectos Electrificación Rural 73.1 km, Proyecto PELNICA 166.5 km, Proyecto Expansión de Redes 54.7 km; electrificando un total de 5,461 viviendas, ubicadas en los departamentos de Boaco, Chinandega, Chontales, Estelí, Jinotega, León, Managua, Masaya, Matagalpa, Rivas, Madriz y Nueva Segovia. Con la ejecución de estas obras se logró aumentar la cobertura eléctrica nacional a 79.4% en 2014.

Los indicadores Sustitución de bujías Incandescentes por lámparas fluorescentes compactas en el sector residencial; Sustitución de lámparas fluorescentes magnéticas por electrónica en el sector gobierno; Sustitución de lámparas de mercurio por lámparas de vapor de sodio en el alumbrado público, Sistemas Solares Térmicos para calentamiento de agua (Industria, Hospitales, Servicios) y Sistemas de Climatización, Refrigeración con Energía Solar Térmica, no presentan ejecución, siendo las principales causas los retrasos en los procesos de licitación, revisión de la tecnología más viable a ser incluida en el documento base de licitación, así como atrasos en las consultorías de diagnósticos que sirven de base para la ejecución de estas actividades.

Los principales indicadores y metas se muestran en la siguiente tabla:

Nombre del Indicador	Unidad de Medida	2014		
		Programado	Ejecutado	% Cumplimiento
Programa 11: Electricidad y Recursos Renovables				
Número de viviendas electrificadas	Viviendas (Miles)	4,265	5,461	128.0
Extensión de red	Kilómetro	310	294	95.0
Sustitución de bujías incandescentes por lámparas fluorescentes compactas en el sector residencial	Lámparas	720,000		
Sustitución de lámparas fluorescentes magnéticas por electrónica en el sector gobierno	Lámparas	30,000		
Sustitución de lámparas de mercurio por lámparas de vapor de sodio en el alumbrado público	Lámparas	12,000		
Sistemas solares térmicos para calentamiento de agua(Industria, Hospital, Servicios) y sistemas de climatización, refrigeración con energía solar térmica	Sistema Operando	88		
Pequeñas centrales hidroeléctricas construidas y micro turbinas	Pequeñas centrales	1		
Programa 12: Administración de recursos de hidrocarburos				
Licencias de operación y autorización para construcción de instalaciones petroleras	Permiso	2,700	4,400	163.0
Supervisión de actividades de exploración y explotación petrolera	Supervisión	24	24	100.0
Sistemas de información	Informe	800	876	109.5
Inspecciones petroleras	Inspección	147	296	201.3
Contratos vigentes para exploración petrolera	Contratos	6	5	83.3
Programa 13: Administración de los recursos geológicos mineros				
Levantamiento de mapas geológicos a escala 1:50,000	Mapa	4	4	100.0
Inspecciones a lotes mineros concesionados y no concesionados	Inspección	110	222	201.8
Solicitudes de derechos mineros y sus registros	Trámite	100	118	118.0
Informe estadísticos como herramienta de planificación para sector minero	Informe	13	12	92.3
Concesiones otorgadas en minería	Concesiones	25	10	40.0

MINISTERIO DE ECONOMÍA FAMILIAR, COMUNITARIA, COOPERATIVA Y ASOCIATIVA

El presupuesto actualizado asciende a C\$844.8 millones, monto que incluye la transferencia al INFOCOOP de C\$5.1 millones. Su ejecución fue de C\$772.0 millones, es decir 91.4% del presupuesto actualizado, de los cuales C\$392.2 millones (93.2%) corresponde a gasto corriente y C\$379.8 millones (89.5%) a gasto de capital.

La sub ejecución corresponde principalmente a los recursos externos. Las donaciones externas alcanzaron el 87.1% de ejecución del presupuesto actualizado, con una sub ejecución de C\$30.0 millones, desagregados en la Donación PMA, Apoyo a familias rurales de zonas afectadas por sequía (C\$15.4 millones), el saldo corresponde al Componente 1 Mujeres embarazadas, lactante y niños, cuyo organismo ejecutor es el MINSA; Fondo Común PRORURAL (C\$5.9 millones) no se recibió el desembolso según lo programado; Gobierno de Taiwán (C\$3.9 millones) debido a retrasos en la construcción y entrega del último cuarto frío, y en menor proporción se sub ejecutaron recursos del FIDA (C\$2.7 millones) y COSUDE/Suiza (C\$2.1 millones).

Por otra parte, los préstamos externos alcanzaron una ejecución del 84.6% en relación al presupuesto actualizado. La sub ejecución de C\$42.0 millones está concentrada en FIDA (C\$11.1 millones) debido a la aplicación de la modalidad de ejecución compartida a partir del mes de Junio 2014, lo que implica un proceso de aprendizaje para los Gobiernos Territoriales de la RACCS y RACCN en la ejecución y formulación de proyectos; BCIE (C\$27.4 millones) debido a que el Banco no desembolsó los recursos aduciendo que no se cumplió con la relación paripaso con los fondos FIDA, lo que obedece a que los recursos del BCIE por el tipo de proyecto (Rehabilitación de Caminos) se ejecutan más rápido que los recursos del FIDA que financian proyectos productivos con mayor duración; y en menor proporción presentan sub ejecución BID (C\$1.2 millones), BM (C\$1.3 millones) y Gobierno de Italia (C\$0.9 millones).

Principales indicadores y metas:

Indicadores	Unidad de Medida	2014		
		Programado	Ejecutado	% de Cumplimiento
Programa 11: Fomento a la producción, diversificación y comercialización agrícola de las familias y comunidades				
No. de protagonistas que acceden al crédito	Protagonistas	30,000	5,981	19.9
No. de familias que acceden al crédito	Protagonistas	5,000	997	19.9
Monto de crédito otorgado	Miles de U\$	164,548	1,318,430	801.2
No. de protagonistas que participan en capacitación	Protagonistas	30,000	5,981	19.9
No. de protagonistas que acceden a asistencia técnica	Protagonistas	30,000	5,981	19.9
Área de siembra habilitada	Manzanas	117,273	9,689	8.3
Promotores del movimiento ambientalista Guarda Barranco capacitados en agricultura urbana y periurbana	Promotores	515	965	187.4
Brigadistas del movimiento guardabarranco capacitados en agricultura urbana y periurbana	Brigadistas	1,170	700	59.8
Promotores del movimiento ambientalista Guarda Barranco que brindan asistencia técnica a familias protagonistas	Visitas	515	965	187.4
Viveros municipales establecidos con acompañamiento del movimiento ambientalista guardabarranco	Viveros	15	5	33.3
No. de plántulas producidas en los viveros municipales	Miles de plántulas	123,600	117,870	95.4
No. de plántulas entregadas y establecidas por protagonistas	Miles de plántulas	123,600	117,870	95.4
No. viveros municipales establecidos	Viveros	15	5	33.3

Con el programa Fomento a la producción, diversificación y comercialización agrícola de las familias y comunidades se contribuyó con el sector productivo más pobre y más pequeño del país, los productores de granos básicos, apoyándoles a crear las condiciones para que puedan acceder a crédito, tecnologías (principalmente semilla de calidad) y capital de trabajo para producir granos básicos para el autoconsumo y la comercialización a nivel local.

Los servicios del programa CRISSOL facilitó que en el transcurso del año fuese posible habilitar con créditos solidarios a un total de 5,981 protagonistas (1,732 mujeres y 4,249 hombres), de los cuales el 30.0% son mujeres y el 70.0% son varones, organizados en 5 cooperativas y 752 grupos solidarios. Se logró constituir la red de Promotores solidarios del CRISSOL conformada por 3,000 protagonistas, se propició condiciones para que el segmento de productores que cultivan hasta 3 manzanas de café y poseen hasta 20 manzanas de tierra, tenga acceso a financiamiento y la asistencia técnica para las actividades fundamentales del proceso productivo del café y de esta forma aumenten sus rendimientos productivos y su nivel de ingresos, mejorando el bienestar y fortaleciendo la estabilidad de sus familias.

Indicadores	Unidad de Medida	2014		
		Programado	Ejecutado	% de Cumplimiento
Programa 12: Servicio de agroindustria e industrialización de las MIPYMES familiares				
No. de cuartos fríos construidos para almacenamiento de semillas de granos básicos, hortalizas, frutas y derivados lácteos	Unidades	3	1.0	33.3
No de kilómetros de caminos construidos	Kilómetro	112	-	-
No de kilómetros de caminos rehabilitados (mantenimiento)	Kilómetro	155	355.8	229.6
Programa 13: Fomento de la pequeña y mediana empresa familiar, urbana y rural				
Emprendimientos familiares que reciben capacitación y asistencia técnica en desarrollo organizacional, agregación de valor e incremento de la productividad	Protagonistas	15,000	-	-
Emprendimientos familiares que reciben Asistencia técnica para la comercialización e inserción en mercados (Nacionales y Extranjeros)	Protagonistas	100	48	48.0
Ferias Nacionales, Departamentales y Municipales de la economía familiar realizada	Eventos	327	408	124.8
Emprendimientos familiares que son capitalizadas y reciben asistencia técnica y acompañamiento para la mejora de la competitividad	Protagonistas	150	-	-
MIPYME que reciben capacitaciones para el fomento de emprendedores	Protagonistas	35	-	-
Emprendimientos familiares que reciben fondos de capital semilla	Protagonistas	35	-	-
Emprendimientos familiares que reciben Asistencia técnica a la implementación de proyectos emprendedores	Protagonistas	35	-	-
Programa 14: Servicios de Normación de Cooperativas				
No de nuevos grupos de protagonistas de emprendimientos familiares y MIPYME que pasan a forma de asociación cooperativa de primer grado	Grupo	471	-	-
No de grupos de protagonistas organizados en diversas formas asociativas y en cooperativas capacitados y asistidos	Grupo	471	-	-
No cooperativas fiscalizadas	Cooperativas	1,611	-	-
No servicios de actualización y registros realizados	Servicios	2,600	10,817	416
No de resoluciones de conflictos internos de las cooperativas y otras formas asociativas	Resolución	185	262	142

Indicadores	Unidad de Medida	2014		
		Programado	Ejecutado	% de Cumplimiento
Programa 16: Programa Productivo Alimentario				
No de protagonistas que acceden al Bono	Protagonistas	25,000	9,451	37.8
No de protagonistas que acceden a asistencia técnica y capacitación	Protagonistas	49,200	9,451	19.2
No de Promotoras, sociales solidarias, capacitadas	Promotoras	2,000	400	20.0
No de nuevos núcleos organizados	Núcleos	200	26	13.0
Número de nuevas protagonistas organizadas	Protagonistas	18,750	9,451	50.4
No de Núcleos que se conforman en cooperativa	Núcleos	200	-	-

Con la entrega del Bono Productivo Alimentario que se compone de: (10 aves, un quintal de alimento para aves, una cerda, dos quintales de concentrado para cerdo), se brindo asistencia a familias capitalizadas en periodos anteriores, identificándose que un 70.0% mantienen un sostenimiento de las capacidades y han multiplicados sus bienes y herramientas, asimismo adquieren la capacidad de crear un pequeño fondo de ahorro que les permite en un futuro autofinanciarse.

Es notable que en la Costa Caribe fueron capitalizados 1,163 protagonistas con igual número de Bonos, de éstos 1,053 son mujeres y 110 varones, en la zona de las minas la meta fue ejecutada en 100.0%, en la RACCN fue de 90.4% mientras que en la RACCS fue de 69.3%.

Indicadores	Unidad de Medida	2014		
		Programado	Ejecutado	% de Cumplimiento
Programa 17: Servicios Desarrollo de los Sistemas Productivos Agrícola, Pesquero y Forestal en la Costa Caribe				
No de familias habilitadas para siembra de bosques comunitarios mejoran su seguridad alimentaria con diversificación de la producción de granos básicos y de ganado menor	Familias	2,020	-	-
No de familias que desarrollan actividades productivas de bosque comunitario latifoliados	Familias	2,600	-	-
No. de manzanas habilitadas para siembra de bosques comunitarios	Manzanas	1,806	-	-
No. de familias que realizan actividades de manejo forestal comunitario de bosques de Pino	Familias	990	-	-
Acompañamiento a familias diversificando su producción alimentaria de granos básicos, raíces y tubérculos	Visitas	1,248	1,408	112.8
No. de manzanas habilitadas para siembra de cacao	Manzanas	2,817	-	-
No de manzanas habilitadas para emprendimientos agroalimentarios	Manzanas	2,658	2,704	101.7
Promotores(as) de 5 territorios de la RAAN y 2 territorios de la RAAS, organizados y capacitados en el saber tradicional de la comunidades	Promotores	168	151	89.9

MINISTERIO DE LA MUJER

El presupuesto anual actualizado asciende a C\$21.9 millones, de los cuales C\$21.6 millones corresponden a gasto corriente y C\$0.3 millones a gasto de capital. La ejecución total de esta institución alcanzó C\$21.9 millones, lo que representa el 100% de cumplimiento.

Entre los principales logros se destacan:

Promover el derecho, liderazgo y protagonismo de las mujeres, así como la prevención de la violencia, a través de procesos de formación y capacitación para el fortalecimiento de capacidades de las mujeres líderes y de las servidoras y servidores públicos. En el marco del trabajo Inter Institucional para la prevención de la violencia familiar, se realizó la formación de facilitadoras/res judiciales, promotoras/res y consejeras/os.

Se logró la participación de 5,349 líderes comunitarias(os), protagonistas de programas socioeconómicos y jóvenes organizadas(os) en acciones de promoción de la participación al protagonismo político, económico y social, de los cuales 4,156 son mujeres y 1,193 hombres.

Se atendió a 3,878 personas (3,427 mujeres y 451 hombres) en el fortalecimiento de las capacidades de liderazgo y protagonismo de las mujeres en sus diferentes procesos de trabajo. Esto se logró a través de diplomados, cursos de formación y congresos.

Se inició el proceso de acompañamiento para el empoderamiento económico y desarrollo de capacidades personales con 135 mujeres que han superado el ciclo de violencia y trata de personas, con un fondo de capital semilla para instalación de pequeños negocios.

Los recursos destinados a la igualdad de género presentaron un presupuesto actualizado de C\$5.8 millones, el que fue ejecutado en 100%, y conforme la metodología establecida para estos fines, 9.7% se ejecutó en el nivel I, "Mejorar las necesidades y garantizar los derechos particulares de las mujeres" y 90.3% corresponden al III nivel "Formación, Educación y Promoción orientada a mejorar las relaciones de género".

Los principales indicadores se muestran en la siguiente tabla

Indicadores	Unidad de Medida	2014		
		Programado	Ejecución	% de Cumplimiento
Programa 12: Formación para la Equidad de Género				
Personas capacitadas en temáticas de género y desarrollo	Personas	3,631	3,668	101.0
Mujeres líderes formadas en temáticas para fortalecer su incidencia política y comunitaria.	Mujeres	210	210	100.0
Mujeres de los Gabinetes de la Familia, la Comunidad y la Vida capacitadas en temas para la equidad de género y el trabajo comunitario.	Porcentaje	70	88	125.7
Hombres de los Gabinetes de la Familia, la Comunidad y la Vida capacitadas en temas para la equidad de género y el trabajo comunitario.	Porcentaje	30	12	40.0
Programa 13: Institucionalización de las prácticas de género				
Funcionarias y funcionarios capacitados en prácticas de género.	Personas	125	746	596.8
Municipalidades con Plan de Acción para la implementación de la Política de Género.	Municipio	5	3	60.0
Informes de cumplimiento de convenios y tratados internacionales en materia de género y derechos humanos.	Informe	2	3	150.0
Instituciones Públicas con Unidades de Género funcionando.	Institución	20	10	50.0
Programa 15: Promoción de derechos y protagonismo de la mujer				
Personas sensibilizadas en los derechos de la mujer.	Personas	2,940	5,349	181.9
Eventos para promover los derechos y el protagonismo de las mujeres.	Evento	54	82	151.9
Mujeres que se integran en actividades de sensibilización.	Porcentaje	80	78	97.5
Hombres que se integran en actividades de sensibilización.	Porcentaje	20	22	110.0
Estudios realizados que evidencian situación en prácticas de género.	Estudios	3	2	66.7

MINISTERIO DE LA JUVENTUD

El presupuesto actualizado es de C\$23.4 millones, de los cuales C\$23.0 millones corresponden a gastos corrientes y C\$0.4 millones a gastos de capital. La ejecución total es de C\$21.2 millones, es decir 90.5% de su presupuesto actualizado. La sub ejecución de C\$2.2 millones se localiza en el gasto corriente con la fuente de donación externa, Fondo de las Naciones Unidas para la Población.

Principales logros:

- Se realizaron 3,972 asesorías técnicas a jóvenes que cuentan con pequeños planes de negocios así como la capacitación e inducción a 727 jóvenes en la misma temática.

- Se cumplieron 25,136 acciones solidarias y de prevención de violencia, siendo estas acciones entre otras: elaboración de títeres con materiales reutilizables, fomentando la creatividad para la atención a la primera infancia con madres jóvenes. Jornadas de sensibilización contra la discriminación hacia personas con capacidades diferentes, presentaciones de arte y música clásica con adultos mayores; concursos infantiles compartiendo a través de dibujos, juegos y adivinanzas, características de nuestras costumbres y tradiciones locales en escuelas de primaria. Capacitación de promotores solidarios para la atención de personas con discapacidad. Intercambios de experiencias con adolescentes y jóvenes en riesgo, reflexionando sobre la prevención de la violencia.
- Se movilizaron 386,781 jóvenes de ambos sexos en elaboración y diseño de productos comunicacionales en temas que fomentan la conservación de nuestros Recursos Naturales.
- Se capacitaron 354 brigadas juveniles por departamento, para desarrolla acciones solidarias.
- Se capacitaron 388,392 jóvenes, en el área técnica y social en tecnología de la información y comunicación.
- Se gestionaron y entregaron 41,236 becas para la juventud, logrando el 86.9 % de lo programado para el año, fortaleciendo su formación y capacitación para el desarrollo de nuestro país.

PROCURADURÍA GENERAL DE LA REPÚBLICA

Su ejecución total anual es de C\$110.3 millones, lo que representa 96.4% de su presupuesto actualizado de C\$114.5 millones. De ello, el gasto corriente alcanzó una ejecución de 96.5% (C\$109.2 millones) y el gasto de capital 85.0% (C\$1.1 millones). La subejecución de C\$4.2 millones corresponde casi en su totalidad a la fuente Donaciones Externas y se produjo por la no realización de dos actividades programadas: "Campaña de comunicación social" y "Dos encuestas nacionales para medir la satisfacción de la población".

La Procuraduría General de la República prosiguió ejerciendo la representación legal y defensa de los intereses del Estado, así como la restitución de derechos a la propiedad de la población nicaragüense; de esta forma, se realizaron 181 resoluciones emitidas en caso de procesos de

propiedad, principalmente en Managua, León y Masaya. Se brindaron 43,114 atenciones a la población en los diversos servicios que atiende.

Se realizaron 741 inspecciones in situ, a través de la Procuraduría Nacional de Propiedad. Se inscribieron en el registro de la propiedad 6,575 documentos, contribuyendo de esta forma al ordenamiento de la propiedad y la seguridad jurídica.

La Intendencia de la Propiedad, con su personal de nivel central, delegaciones, coordinados con la Juventud Sandinista, entregaron documentos de propiedad casa a casa, principalmente en los departamentos de Boaco, Río San Juan y la RAAS, entregándose 970 documentos que beneficiaron a 1,004 personas (606 mujeres y 398 hombres).

Sus principales indicadores y metas muestran la siguiente ejecución:

Indicadores	Unidad de Medida	Año 2014		
		Programado	Ejecutado	% de Cumplimiento
Causas atendidas como representante del Estado, judicializadas, jurisdicción voluntaria y administrativa.	Juicios	2,550	2,068	81.1
Elaboración de dictámenes legales de contratos y convenios internacionales.	Dictámenes	20	4	20.0
Elaboración de dictámenes sobre recursos de amparo	Dictámenes	1,000	1,434	143.4
Atención a Casos de recuperación de glosas	Casos	55	22	40.0
Atención a procesos en defensa de la naturaleza y el derecho a habitar en un ambiente saludable.		550	552	100.4
Atención a Asistencias legales mutuas requeridas a Nicaragua.	Dictámenes	65	46	70.8
Emisión de Títulos rurales y urbanos	Titulos	1,056	739	70.0
Solvencias de Propiedad emitidas	Solvencias	1,124	492	43.8

INSTITUTO NICARAGUENSE DE TURISMO

El presupuesto anual actualizado de transferencia presupuestaria con Rentas del tesoro fue de C\$73.3 millones, de los cuales C\$72.8 millones corresponden a gastos corrientes y C\$0.5 millones a gastos de capital. La ejecución fue del 100%.

INTUR ejecutó recursos financieros por un monto de C\$422.8 millones, los que provienen de: Transferencia del gobierno central C\$73.3 millones, recursos propios C\$279.0 millones, Préstamo BID para el Plan Nacional de Turismo C\$42.7 millones, Donaciones del Ducado de Luxemburgo C\$27.8 millones para el proyecto Ruta del café, el cual brindó apoyo a las MIPYMES turísticas

desembolsando 47 créditos a planes de negocios, así como capacitación a guías turísticos y personal de las mismas.

Sus principales logros se describen a continuación:

- Se contabilizó el ingreso de 1,329.663 turistas al país de 1,309.321 que se habían programado, obteniendo un incremento del 8.2% respecto al año 2013.
- Se recibieron 41 cruceros internacionales, de los cuales uno no pudo desembarcar por los fuertes vientos. De ellos, 21 llegaron a San Juan del Sur, 19 al Puerto de Corinto, y 1 a Corn Island. Estos generaron beneficios económicos para los artesanos, artistas locales y comercio en general, recibándose a 51,084 entre pasajeros y tripulantes de los mismos.
- El ingreso generado para el país por la actividad turística fue de US\$445.4 millones, mayor a los US\$440.0 millones de dólares programados.
- Durante el período se participó en 31 ferias internacionales de turismo en mercados prioritarios como Norteamérica, Europa, Latinoamérica y el Caribe.
- Se realizaron 104 viajes de prensa con medios de comunicación internacionales, de ellos 94 eran medios de comunicación escrito y 10 medios televisivos de Europa, Asia, Norteamérica, Latinoamérica y el Caribe, cuyo resultado se muestran en 517 publicaciones impresas y digitales que destacan los diversos atractivos de Nicaragua en el exterior.
- Se efectuaron 58 viajes de familiarización con mayoristas internacionales de los mercados prioritarios con el fin de incluir al país en sus catálogos de venta, cuyo producto fue la identificación de 60 nuevas tour operadoras que venden Nicaragua en el exterior.
- Se impulsaron 44 campañas mediáticas en el exterior, destacándose las realizadas a bordo de los vuelos de COPA, AVIANCA, TACA, Viajes El Corte Inglés en Europa, TripAdviso, y Travellife Canadá, entre otras realizadas para posicionar el país como destino turístico.
- Con el fin de promover la preservación y difusión de la identidad cultural, histórica, gastronómica, folklore y el arte de los destinos turísticos nacionales, se realizaron 582 eventos de animación turística.

- Se autorizaron 6,710 empresas turísticas, 912 empresas abrieron sus negocios turísticos por primera vez; se generaron 5,207 nuevos empleos y se acreditaron a 460 guías turísticos
- Se habilitaron 1,947 nuevas habitaciones por empresas turísticas y 242 empresas subieron de categoría.
- 221 empresas turísticas obtuvieron el distintivo de calidad Moderniza, en los departamentos de Estelí, Matagalpa, Madriz, Nueva Segovia, Corn Island, Boaco, Chontales, Chinandega, León, Carazo, Managua, Masaya, Río San Juan y Jinotega.
- Se capacitaron a 1,168 policías turísticos.
- 1,963.920 personas visitaron los 5 Centros turísticos públicos administrados por INTUR.
- Se ejecutaron 9 obras de mantenimiento y ampliación en los centros turísticos públicos, en donde se invirtieron C\$6.7 millones, estas son:
 - Rehabilitación de adoquinado en el Centro turístico Pochomil.
 - Remodelación del portal de acceso en el Centro turísticos La Boquita.
 - Diseño del muro costero en La Boquita.
 - Rehabilitación de la carpeta asfáltica de acceso principal en La Boquita.
 - Limpieza de pilas sépticas en el Centro turístico Xiloá.
 - Limpieza de pilas sépticas en el Centro turístico El Trapiche.
 - Rehabilitación de malla perimetral en El Trapiche.
 - Limpieza de pilas sépticas en el Centro turístico Granada.
 - Rehabilitación de las áreas pasivas de Granada.
- Se creó la Unidad de Igualdad de Género habiendo realizado un piloto demostrativo de implementación de la estrategia de Género en el departamento de Estelí, fortaleciendo el liderazgo y empoderamiento de las mujeres en el sector turismo.
- Se implementó el Sistema de Gestión Ambiental en 20 MIPyMES adicionales de los departamentos de la Ruta del Café.

INSTITUTO NICARAGUENSE DE FOMENTO MUNICIPAL

El Presupuesto anual actualizado de transferencia presupuestaria es de C\$55.0 millones, correspondiendo en su totalidad a Gasto Corriente. La ejecución es de 99.6%.

Los logros en el cumplimiento de las metas institucionales fueron:

- La conformación y funcionamiento de los consejos de dirección de los gobiernos locales.
- La promoción en el establecimiento y activación de 134 puestos de mando de alcaldías para el monitoreo de desastres ambientales.
- La certificación a 402 servidores públicos por la UNAN en cuatro diplomados.
- En coordinación con la Comisión del medio ambiente de la Asamblea Nacional, INIFOM revisó y emitió aportes al dictamen final de la Ley de Gestión Integral de Residuos Sólidos.
- Se actualizaron las tablas de valor para el avalúo catastral de las propiedades, realizando migración de la información contenida en el SISCAT versión 9 a la versión 10, con el objetivo de mejorar el nivel de desempeño en el área tributaria en los 134 municipios del país.
- Se definió la estrategia nacional de vialidad 2015-2017, basado en el inventario de vialidad urbano y rural.
- Se formularon 134 planes de inversión municipal para el 2015 basado en los 14 programas que responden al Plan Nacional de Desarrollo Humano.
- Para la implementación y seguimiento del Sistema de Información Administrativo Financiero Municipal (SIAFM), se realizaron visitas de acompañamiento a 79 alcaldías, realizando 23 diagnósticos en las municipalidades de León y Chinandega, lo que permite crear una base de datos única para el seguimiento de los pagos de los tributos en el 2015.

FONDO DE INVERSIÓN SOCIAL DE EMERGENCIA

El presupuesto actualizado de transferencias presupuestarias es de C\$526.9 millones, de los cuales C\$166.1 millones corresponden a gasto corriente y C\$360.8 millones a gasto de capital. La ejecución total es de C\$385.0 millones es decir el 73.1% del presupuesto actualizado, de los cuales C\$132.9 millones es gasto corriente con un nivel de ejecución del 80.0% y C\$252.1 millones corresponde al gasto de capital, lo que representa 69.9% de su presupuesto actualizado. El PIP con un presupuesto actualizado de C\$342.8 millones presenta un nivel de ejecución de 70.9%.

Por fuente de financiamiento, la sub ejecución se concentra en las fuentes externas. Los préstamos externos presentan una ejecución del 35.8% con un saldo por ejecutar de C\$3.0 millones, que corresponden al Banco Mundial para el Proyecto para Sostenibilidad del Sector de Abastecimiento de Agua y Saneamiento Rural; por su parte, las donaciones externas presentan una ejecución de 65.9% con un saldo por ejecutar de C\$137.3 millones, de los cuales C\$62.2 millones corresponde al BM, C\$52.7 millones a COSUDE/Suiza y C\$22.4 millones al KFW.

Principales logros:

Para el año 2014, a través de los proyectos de inversión pública social local, se logró cumplir con la ejecución de 59 proyectos, de los cuales 35 son de agua y saneamiento, 7 de educación y 17 de obras y servicios comunitarios, beneficiando a 69,394 nicaragüenses en 23 municipios rurales del país.

A través de los proyectos de agua y saneamiento rural, incluyendo nuevos proyectos y rehabilitación de sistemas, se instalaron 5,982 conexiones domiciliarias, 583 puestos de patio, 14 puestos públicos, 3,032 letrinas, 13 unidades sanitarias y 14 pozos.

En los proyectos de educación se construyeron 27 aulas, una unidad sanitaria, 11 letrinas y la dotación de 601 pupitres y 59 unidades (mobiliario escolar). Además, se rehabilitó un centro escolar en Waspan con 4 aulas y 4 letrinas.

En cuanto a los proyectos de obras y servicios comunitarios, se construyeron 531 ml de andenes, 90.7 ml de puentes peatonales, 3,440 mts² de infraestructura de mercado, 9 letrinas, 2 unidades sanitarias, además de proporcionar la dotación de 42 pupitres y 16 unidades (mobiliario).

Las metas de los principales indicadores se muestran a continuación:

INDICADORES	UNIDAD DE MEDIDA	2014		
		PROGRAMADO	EJECUTADO	% DE CUMPLIMIENTO
PROGRAMA 013: Inversión Pública Social Local				
Personal técnico del Nuevo FISE capacitado en metodologías normativas	Persona	40	40	100.0
Municipios capacitados con la metodología de aprendizaje vinculado a resultados	Municipio	60	60	100.0
Proyectos de nuevos sistemas de agua financiados	Proyectos	51	31*	60.8
Proyectos de construcción de letrinas/ inodoros ecológicos financiados	Proyectos	2	0**	-
Proyectos de pozos perforados financiados	Proyectos	12	4	33.3
Población beneficiadas por los proyectos financiados	Persona	191,858	69,394	36.2
Autoridades municipales de la zona de intervención del PACCAS fortalecidas en su capacidad de implementación de medidas de adaptación al cambio climático en el abastecimiento de agua potable	Municipio	4	4	100.0
Proyectos de obras y servicios comunitarios RAAN	Proyectos	24	17	70.8
Técnicos y promotores municipales fortalecidos en la Guía Metodológica para elaboración de planes estratégicos de los pueblos indígenas del pacífico, centro y norte del país	Municipio	6	4	66.7
Gobiernos municipales del país, fortalecidos en su capacidad de implementación de aspectos ambientales en proyectos	Municipio	133	133	100.0
Proyectos de educación financiados	Proyectos	6	7	116.7
* De los 31 proyectos finalizados, 25 son nuevos y los 6 restantes son rehabilitaciones de sistemas.				
**Para el año 2014, se programó la ejecución de 2 proyectos de Saneamiento, los cuales no fueron ejecutados. Sin embargo se ejecutaron 3,056 letrinas en				

INSTITUTO DE LA VIVIENDA URBANA Y RURAL

El presupuesto anual actualizado de transferencia presupuestaria es de C\$376.4 millones, de los cuales C\$87.9 millones corresponden a gasto corriente y C\$288.5 millones a gasto de capital.

La ejecución total es de C\$323.0 millones, es decir el 85.8% del presupuesto actualizado, siendo para el gasto corriente C\$86.9 millones (98.9%) y para gasto de capital C\$236.1 millones (81.8%). El PIP presenta una ejecución total de C\$233.8 millones, lo que representa 81.7% de su presupuesto actualizado.

La sub ejecución del presupuesto se concentra en los recursos externos. Los préstamos externos con un saldo por ejecutar de C\$52.4 millones, corresponden C\$49.5 millones al BID y C\$2.9 millones al BCIE. Las

donaciones presentan un saldo por ejecutar de C\$1.0 millones correspondiente al BID.

Principales logros:

En el año 2014 a través de los proyectos de construcción y mejoramiento de viviendas de interés social bajo la modalidad de subsidio sin crédito y con crédito se construyeron 16,700 viviendas nuevas y mejoradas, de las cuales 4,664 viviendas fueron ejecutadas por el Gobierno; 1,836 por las Alcaldías y 10,200 por el Sector Privado; esto se logró mediante un esfuerzo conjunto con las Alcaldías, Sector Privado y las familias protagonistas.

Del total de 4,664 viviendas ejecutadas por el Gobierno, 3,393 viviendas son nuevas y 1,271 viviendas fueron mejoras, beneficiando a un total de 16,965 personas de bajos ingresos en 52 municipios del país, de los cuales 7 municipios pertenecen a la Costa Caribe.

La distribución por Departamentos es como sigue:

Departamentos	Viviendas Nuevas	Viviendas Mejoradas	Total
Boaco	25		25
Carazo	43		43
Chinandeda	216	230	446
Chontales	200		200
Estelí	60		60
Granada	138		138
Jinotega	259	150	409
León	378	771	1,149
Madriz	56		56
Managua	1,191	86	1,277
Masaya	179		179
Matagalpa	153		153
Nueva Segovia	94	17	111
RACCN	66		66
RACCS	71		71
Río San Juan	214	16	230
Rivas	50	1	51
Total	3,393	1,271	4,664

En las 1,836 viviendas ejecutadas por las Alcaldías, se incluyen 1,268 viviendas entregadas a familias afectadas por el terremoto en los municipios de Mateare, Nagarote y La Paz Centro.

De las 10,200 viviendas construidas y mejoradas en el marco de la alianza y complementariedad con el Sector Privado, 3,500 son viviendas nuevas y 6,700 corresponden a mejoramiento de viviendas.

La principal dificultad que se presentó en el 2014 fue la escasa disponibilidad de crédito de las instituciones financieras privadas en condiciones crediticias adecuadas a las familias nicaragüenses de escasos recursos económicos para que estas complementaran sus viviendas con subsidios del INVUR.

Las metas de los principales indicadores se muestran a continuación:

INDICADORES	UNIDAD DE MEDIDA	2014		
		PROGRAMADO	EJECUCIÓN	% de cumplimiento
PROGRAMA 012: Elegibilidad de proyectos de viviendas				
Entidades capacitadas	Entidad	40	52	130.0
PROGRAMA 013: Otorgamiento de subsidios para viviendas progresiva de interes social y mejoramiento de barrios (*)				
Viviendas nuevas progresivas construidas sin crédito	Viviendas	472	3,093	655.3
Mejoramiento progresivo de viviendas sin crédito	Viviendas	690	203	29.4
Mejoramiento progresivo de viviendas con crédito	Viviendas	1,079	-	-
Construcción de viviendas nuevas progresivas con crédito	Viviendas	1,452	300	20.7
Mejoramiento de la infraestructura y servicios básicos en barrios urbanos	Viviendas	2,331	1,068	45.8
PROGRAMA 014: Financiamiento con lineas de créditos a entidades financieras				
Subsidio a la tasa de interés otorgados	Subsidio	540	901	166.9
PROGRAMA 016: Servicios de atención integrada de trámites para construcción de vivienda				
Declaratorias de viviendas de interés social emitidas	Dictamen	173	151	87.3

(*) Corresponde a las viviendas ejecutadas por el Gobierno.

EMPRESA NACIONAL DE TRANSMISION ELECTRICA

El presupuesto anual actualizado de transferencia presupuestaria es de C\$831.1 millones, de los cuales C\$3.1 millones se destinan a gasto corriente y C\$828.1 millones a gasto capital. La ejecución presupuestaria total es de C\$826.5 millones, es decir 99.4% de su presupuesto actualizado, siendo para el gasto corriente de 100.0% y en capital 99.4%.

Dando cumplimiento a los compromiso de Buen Gobierno y demás metas institucionales, en 2014 se electrificó o normalizó el servicio eléctrico en 69,774 viviendas (98.0% de la meta anual), restituyendo el derecho a 348,870 personas; alcanzando el 80.0% de cobertura eléctrica a nivel nacional. De este total, 1,763 viviendas fueron electrificadas en la Costa Caribe, atendiendo a 8,815 protagonistas.

Se avanzó en la construcción de 74.0 nuevos kilómetros de líneas de transmisión en 230 y 138 kilovoltios y en las obras civiles para el montaje de 6 transformadores de potencia, para incrementar la capacidad de transformación en 235 megavoltiamperios (MVA). Esto permitirá recibir mayor cantidad de energía desde las plantas de generación y cubrir el incremento de la demanda de potencia y energía, brindando un servicio de energía más confiable y seguro a la población Nicaragüense.

Para contribuir en el fortalecimiento de la seguridad ciudadana del país, se instalaron 14,320 luminarias a nivel nacional y 333 kilómetros de tendido eléctrico para iluminar 4,934 cuadras en diferentes municipios del país; para un cumplimiento del 95% de la meta 2014.

Se realizó la iluminación de 5 Plazas y Parques, 13 Rotondas, 6 Paseos y Avenidas, 64 Árboles de la Vida, 2 Árboles de Navidad, Casa de los Pueblos y Altares de la Purísima y Nacimientos en tiempos de alegría navideña.

Se realizó el Estudio Geológico del terreno de la futura subestación El Cua y Línea de transmisión 138 kv La Dalia – El Cua (Yaoska).

Se realizó el Levantamiento Topográfico y el Estudio Geológico y Geotécnico de la Línea de Transmisión San Juan del Sur – Rivas.

Estudio Topográfico, Estudio de Impacto Ambiental y Estudio geológico y geotécnico de línea de transmisión 138 kv Boaco – San Benito – Terrabona.

Inició de la construcción de 5 Subestaciones de transmisión de energía eléctrica en: Malpaisillo, La Virgen, Terrabona, Ocotal y El Sauce.

Se firmaron dos contratos de Préstamos con el Eximbank de Corea y el Banco Europeo de Inversiones (BEI); sumando un monto de US\$62.0 millones para Refuerzos del sistema de Transmisión enmarcados dentro del programa PNESER.

La siguiente tabla muestra la distribución del PIP de ENATREL a nivel global:

Fuentes de Financiamiento	Año 2014		
	Presupuesto Actualizado	Ejecución	% de Ejecución
	Millones C\$		
Recursos Propios	35	35	100.0
Transferencia del Gobierno	831.1	826.5	99.4
Donaciones Externas	12.4	12.4	100.0
Préstamos Externos	792.1	300.9	38.0
Total	1,670.60	1,174.80	70.30%

SECRETARIA EJECUTIVA DEL SISTEMA NACIONAL DE PREVENCIÓN, MITIGACIÓN Y ATENCIÓN DE DESASTRES

El presupuesto anual actualizado de transferencia presupuestaria es de C\$172.7 millones, de los cuales C\$132.7 millones corresponden a Gastos Corrientes y C\$40.0 millones a Gastos de Capital. La ejecución es del 100% de su presupuesto actualizado, correspondiendo al Fondo Nacional de Desastres una ejecución de C\$146.9 millones y C\$25.8 millones para el resto de programas.

SINAPRED ha formulado políticas, programas y actividades dirigidas al monitoreo y seguimiento de los riesgos, fortalecimiento de capacidades para la gestión local del riesgo y el manejo de las emergencias, así como el desarrollo de estrategias y planes sectoriales para reducir las vulnerabilidades.

Entre las actividades relevantes se pueden mencionar:

1. Fondo Nacional de Desastres

El Fondo Nacional de Desastres, en coordinación con la Alcaldía de Managua y la participación efectiva de la Defensa Civil del Ejército de Nicaragua, ejecutó la implementación de los planes contingentes derivados de la emergencia nacional por fenómenos naturales que afectaron al país: terremotos, inundaciones por lluvias, sequía en el corredor seco, alertas sanitarias: Dengue, Chikungunya, prevención y control de incendios forestales.

Logros relevantes:

- Implementación del programa plan techo, beneficiando a 74,228 familias protagonistas en los municipios de Managua, Chinandega, León, Madriz, Nueva Segovia, Estelí, Masaya, Carazo, Granada, Rivas, Boaco, Chontales, Jinotega, Matagalpa, GRACCN, GRACCS, Rio San Juan, Zelaya Central.
- Suministros a 2,259 familias afectadas por las emergencias (colchonetas, frazadas, kit de cocina, mesas, sillas, literas y camas), para habilitación de 840 viviendas de familias ubicadas temporalmente en los albergues y trasladadas hacia Belén II.
- Entrega de alimentos a 217,650 familias: 5 distribuciones en el año.

- Construcción de 637 viviendas dignas para las familias damnificadas por los terremotos en los Departamentos de León, Chinandega, Rivas y Managua, y familias que habitaban en los llamados escombros de Managua.
- Apoyo al Instituto Nicaragüense de Estudios Territoriales – INETER, para la adquisición de equipos para la atención de la alerta roja por sismos.
- Apoyo a la Alcaldía de Managua, para la adquisición de materiales de construcción para la rehabilitación de obras de mitigación en 22 causes y calles de Managua.
- Implementación del plan verano e invierno, y el plan nacional de prevención y control de incendios forestales, coordinado por la Defensa Civil del Ejército de Nicaragua.
- Adquisición de medicamentos y materiales de reposición periódica en atención a la alerta sanitaria por Dengue, coordinada por el MINSA.

2. Actualización del Plan Regional para la Reducción de los Desastres 2006-2016.

Los recursos asignados fueron destinados a la actualización de políticas nacionales en materia de reducción del riesgo, proponiendo estrategias, planes y proyectos específicos sectoriales, con la participación efectiva de las instituciones que atienden los temas de la vulnerabilidad y el manejo de las contingencias.

Realización de talleres, capacitaciones y simulacros, contribuyan al fortalecimiento de las capacidades locales para la gestión del riesgo. El establecimiento de sistemas modernos de monitoreo de fenómenos naturales y antropogénicos para la emisión de alertas tempranas.

3. Gestión Integral del Riesgo en la Zona Norte de Nicaragua

Fortalecida la gestión integral de riesgo en el sistema de planificación municipal de desarrollo humano, mediante la asistencia técnica y acompañamiento técnico de INIFOM para la elaboración y actualización de los planes municipales de desarrollo humano con enfoque de gestión integral de riesgo en nueve municipios de la zona norte de Nicaragua Dipilto, Jicaró, Mozote, Ocotal, Murra, San Fernando, San Juan de Río Coco, Somoto y Estelí.

DIRECCION GENERAL DE SERVICIOS ADUANEROS

El presupuesto anual actualizado de transferencia presupuestaria fue de C\$377.9 millones, de los cuales C\$347.6 millones corresponden a gastos corrientes y C\$30.3 millones a gastos de capital. Su ejecución se cumplió en 100.0%.

Prosiguiendo su esfuerzo de modernizar, agilizar y facilitar, las actividades de comercio exterior, obtuvo los siguientes logros relevantes:

- Implementación de la nueva versión 4.2.1 del Sistema informático aduanero SIDUNEA WORLD y de la plataforma de desarrollo SOClass a nivel nacional.
- Implementación de la fase piloto del módulo de pago electrónico de tributos y servicios aduaneros (PETA), en las administraciones de aduanas de Puerto Corinto y Guasaule.
- Preparación de la Reforma a la Ley No. 841 "Ley de concesión de los servicios de inspección no intrusiva en los puestos de control de fronteras para la seguridad nacional", así como el acondicionamiento de los sitios en que se ubicaran los equipos de servicios: Corinto, Guasaule, El Espino, Peñas Blancas, San Pancho, Las Manos y Central de carga aérea.
- Implementación del módulo de transmisión de formularios aduaneros únicos centroamericanos (FAUCA).
- Implantación del módulo de gestión de garantías utilizando el SIDUNEA WORLD.
- Se definió en conjunto con el BCN, el procedimiento de control de exportaciones en el marco del SUCRE.
- Construcción del nuevo edificio de la DGA en la administración de aduanas Peñas Blancas para la atención del turismo.
- Construcción del nuevo módulo administrativo de la DGA en la sede central.

La ejecución de sus principales indicadores y metas programados se observan a continuación:

Indicadores	Unidad de Medida	Año 2014		
		Programado	Ejecutado	% de Cumplimiento
Declaraciones complementarias procesadas.	Declaración	42,196	24,611	58.3
Control de tránsito aduanero.	Medios de transporte	262,805	383,459	145.9
Auditorías ejecutadas.	Auditorías	144	130	90.3
Inspecciones realizadas	Inspección	344	358	104.1

FONDO DE MANTENIMIENTO VIAL

El presupuesto anual actualizado de transferencia fue de C\$1,160.0 millones, de los cuales C\$1,158.5 millones corresponden a gasto corriente y C\$1.6 millones a gasto de capital. La ejecución total fue de C\$1,115.6 millones, es decir 96.2% del presupuesto actualizado.

La Red Vial Mantenible 2014 (Red Nacional) consensuada entre el MTI y el FOMAV fue de 3,571.0 km, sin embargo, se contrataron 3,282.1 km (2,017.0 km carreteras asfaltadas, 674.4 km de adoquín y 590.7 km no pavimentadas). La reducción fue debido a la necesidad de dar respuesta a las emergencias que surgieron por los daños provocados en la época lluviosa.

La ejecución 2014 fue de 2,895.9 km de mantenimiento de caminos y carreteras, de los cuales 2,862.7 km se atendieron con recursos provenientes de la recaudación del IE-FOMAV y 33.2 km con recursos externos del BM y BID.

En los proyectos del Plan de Mantenimiento Vial 2014, se ejecutaron obras de mantenimiento rutinario tales como: remoción de derrumbes, limpieza de derecho de vía, encauzamiento de agua y limpieza de drenaje. En vista que este tipo de mantenimiento es repetitivo, no suman en la longitud atendida en el año 2014, a excepción de 323.2 km de carreteras que se encuentran en la Red Convenida 2014, y que se atendieron solo con estas actividades.

Los proyectos de mantenimiento vial, ejecutados por el FOMAV en el año 2014, generaron un total de 3,304 empleos, de los cuales 200 fueron mujeres.

Por otra parte, con las transferencias municipales IE-FOMAV 2013 y el aporte de contrapartida de los municipios se atendieron 1,168.0 km, de los cuales 1,056.3 km son caminos, 95.0 km de calles y 16.6 km son calles y caminos.

El detalle de las obras de mantenimiento ejecutadas se presenta a continuación.

Caminos y/o tramos de carreteras	Long. Kms	Tipo de superficie
IE-FOMAV	2,862.74	
Mantenimiento Vial por Resultados del Tramo de Carretera Izapa – León – Chinandega- Corinto	84.77	Asfalto
Obras en Puntos Críticos y Obras Mixtas de Emergencia en distintos tramos de la Red Vial Mantenible del 2014.	10.68	Adoquinado
Puente San Lorenzo - Ciudad El Rama	180.08	Asfalto
Pájaro Negro - El Almendro - El Triunfo	41.17	Asfalto
Empalme Morrito (La Chepa/Est. 222+740) - Morrito	20.68	Asfalto
Emp. San Miguelito - San Miguelito	7.81	Asfalto
San Carlos - Melchora	14.82	Asfalto
Melchora - Las Tablillas	21.00	Asfalto
La Curva - Nueva Guinea	58.78	Asfalto
Siuna - Alamikamba	38.62	No pavimentado
Boaco - Emp. Muy Muy	51.58	Asfalto
Juigalpa - La Libertad	33.00	Adoquinado
Emp. San Benito - km 65 Las Calabazas	30.00	Asfalto
km 65 Las Calabazas - El Espino	173.47	Asfalto
Shell Palacagüina - San Juan de Río Coco (Obras de drenaje puente Palacaguina)	48.62	Adoq.
Semáforo 7 Sur - Jinotepe (Emp. a San Marcos)	38.94	Asfalto
Rotonda Centroamérica - Granada (Inter. Calle Real Xalteva)	41.38	Asfalto
Emp. Ticuantepe (Inter Nic-4) - Ent. Ticuantepe	3.75	Adoquinado
Granada (Inter. Calle Real Xalteva) - Emp. El Grajinan	20.43	Asfalto
Emp. El Grajinan - Peñas Blancas	82.29	Asfalto
Rivas (Emp. Veracruz) - Tola	12.38	Asfal.
Cárdenas - Río Mena - Colón	40.88	No pavimentado
Quebrada Honda - San Francisco Libre	34.38	Adoquinado
Emp. Santa Rita - Emp. Villa Carlos Fonseca - Masachapa	31.44	Adoquinado
Somotillo (Emp. Cinco Pinos) - Cinco Pinos	30.46	Asfalto
Emp. El Realejo - El Realejo	2.35	Asfalto
Chinandega (Rotonda) - Guasaule	75.74	Asfalto
San Ramón - El Ocotal	13.16	No pavimentado
Matagalpa - Emp. San Francisco	5.33	Asfalto
Emp. San Francisco - La Dalia	37.96	Asfalto
Matagalpa - Jinotega	37.96	Asfalto
Llano La Cruz - San Rafael del Norte	20.91	Asfalto
San Rafael del Norte - La Concordia	8.24	Asfalto
Emp. Cuyalí - Abisinia - Puente La Pavona	17.25	Adoquinado
Cuyalí - Emp. Las Cruces - Pantasma	28.20	Adoquinado
Emp. Muy Muy - San Ramón	41.09	Asfalto
La Mora - Cerro Verde - La Colonia	19.00	No pavimentado
Emp. La Mora - Pte. La Pavona - San José de Bocay	55.90	No pavimentado
Paso a desnivel - Emp. San Benito	29.69	Asfalto
Crucero - Los Sánchez	20.98	Asfalto
Diriamba - Casares	30.14	Asfalto
Emp. San Nicolás - San Nicolás	13.40	Adoquinado
Ocotal - Macuelizo	18.41	Adoquinado
Dos Montes - El Sauce	23.48	Adoquinado
El Sauce - Río Grande - Achupapa	23.26	Adoquinado
Emp. Telica - Ent. Malpaisillo -Emp. San Isidro	96.43	Asfalto
Cinco Pinos - San Francisco del Norte	16.00	Adoquinado
Cinco Pinos - San Pedro del Norte	10.12	Adoquinado

Caminos y/o tramos de carreteras	Long. Kms	Tipo de superficie
León - Las Peñitas - Poneloya	19.69	Asfalto
Emp. Sébaco -Matagalpa	25.98	Asfalto
San Ramón - Emp. El Jobo - El Bonete (Emp. Matiguás)	33.95	No pavimentado
Camoapa - Emp. Las Lajas (La Subasta)	17.40	Adoquinado
Estelí (Inter NIC-1) - Llanos de Colón - La Concordia	33.94	Adoquinado
Emp. San Francisco -Camoapa - Rancho Rojo	25.03	Asfalto
Rancho Rojo - La Calamidad	10.00	Adoquinado
Santo Tomás - San Pedro de Lóvago	10.62	Adoquinado
Sapoá - Cárdenas	15.18	Adoquinado
Emp. El Ostional - El Container	5.00	Adoquinado
Santa Clara - El Jícaro	20.27	Adoquinado
Emp. Xiloá - Xiloá	5.50	Asfalto
Emp. Yalagüina - Las Manos	28.32	Asfalto
El Escudo - Emp. Mayocunda - La Garza	8.80	No pavimentado
El Marimbero - Llano Las Marías	4.00	No pavimentado
Villa 15 de Julio - Emp. Las Marías	14.00	No pavimentado
Ranchería - El Bonete	5.00	No pavimentado
Ranchería - Tonalá	3.70	No pavimentado
Hato Grande - Cayanlpe	4.70	No pavimentado
Villanueva - Las Pílas	3.40	No pavimentado
Somotillo - Rodeo Grande - Valle Los Quesos (La Batea)	7.50	No pavimentado
La Virgen - San Juan del Sur (Iglesia Católica)	7.20	Asfalto
Rivas - San Jorge	2.30	Asfalto
Las Esquinas - Emp. Catarina	5.00	Asfalto
Pueblo Nuevo - Shell Palacagüina	6.11	Adoquinado
Emp. Boaco - Boaco	6.59	Asfalto
Emp. San Lorenzo - San Lorenzo	1.05	Asfalto
Teustepe - San José de los Remates	9.80	Adoquinado
La Calamidad - Masigüe	5.30	No pavimentado
Juigalpa - Puerto Díaz	7.60	No pavimentado
Macuelizo - Santa María	11.40	No pavimentado
Empalme San Dionisio - San Dionisio - Esquipulas	12.80	No pavimentado
Bacheo en la Red Vial Mantenible (1)	126.14	Asfalto
Bacheo en la Red Vial Mantenible (2)	239.88	Asfalto
Microempresas Asociativas de Mantenimiento Rutinario	323.18	
Préstamo BID	24.16	
Mantenimiento Periódico/Rutinario Jinotepe - Nandaime	15.40	Asfalto
Mantenimiento Periódico/Rutinario Jinotega - Miralagos	8.76	Asfalto
Préstamo Banco Mundial	9.00	
Juigalpa – Santo Tomás (Est.134+000 al 143+000)	9.00	Asfalto
Total	2,895.90	

EMPRESA PORTUARIA NACIONAL

El presupuesto anual actualizado de transferencias presupuestarias fue de C\$157.3 millones con Rentas del Tesoro, en gasto de capital. La ejecución fue de C\$113.0 millones (71.8%).

Estos recursos, fueron destinados a financiar el programa de Mejoramiento a la Navegación en el Río San Juan de Nicaragua con C\$40.0 millones, que fueron ejecutados en su totalidad. También se financiaron las obras del proyecto de Mejoramiento de la Terminal Portuaria Lacustre en el Municipio de San Jorge, específicamente la obra Construcción de Espigón Rocosó en la Terminal Portuaria Lacustre en el Municipio de San Jorge por C\$117.3 millones, de los cuales se ejecutaron 62.2%, resultando una sub ejecución de C\$44.4 millones.

Logros relevantes:

- **Proyecto Mejoramiento de la Terminal Portuaria Lacustre en el Municipio de San Jorge: Construcción de Espigón Rocosó en la Terminal Portuaria Lacustre en el Municipio de San Jorge.**

El puerto San Jorge se ha constituido como el principal puerto de conexión entre la isla de Ometepe y el resto del país, atiende el sistema de ferris y lanchas que tienen como origen y/o destino el puerto de Moyogalpa y San José del Sur en Altagracia.

El dinamismo comercial aunado a la actividad turística creciente en esta zona demanda un mayor dimensionamiento y capacidad del puerto, mediante una inversión adecuada en su infraestructura que permita ampliar esta modalidad de transporte y así mismo, disponer de áreas de esparcimiento y recreación para los turistas nacionales y extranjeros que visiten o transiten por el puerto.

El proyecto tiene dos componentes técnicos, el primero se refiere a la parte de ampliación y mejora del área de atraque, construcción de obras de protección y abrigo (espigón rocosó), muro de contención y ejecución de obras de dragado en el canal de acceso y dársenas de maniobra; el segundo comprende los aspectos de viabilidad, mejoras de infraestructura portuaria y construcción de obras conexas (módulos comerciales, ranchos típicos y canchas deportivas).

La ejecución financiera 2014 permitió avances importantes del proyecto, como son:

- Limpieza, base estabilizada con cemento y pavimento de adoquines calles de acceso norte y este.
- Base estabilizada, pavimento de adoquines y cuneta urbana en terrazas.
- Mampostería clase A, para canal revestido en drenaje menor hacia espigón.
- Base estabilizada y pavimento de adoquines en calle a espigón.
- Excavación para estructura, relleno granular y mampostería para bajante en muro de contención de gaviones.
- Cerca y malla ciclón, tapas de concreto de drenaje en misceláneos de drenaje.
- Concreto, gaviones y baranda metálica en misceláneos de muro de terraza y muro de contención.
- Muro de mampostería, movimiento de tierra y pavimento en calles de acceso a muelle existente.
- Drenaje mayor calle de acceso a terminal portuaria.
- Pedraplenes en reforzamiento a muelle y espigón existente.
- Sistema de drenaje pluvial exteriores.
- Sistema de drenaje sanitario exteriores.
- Dragado de la dársenas de maniobra.

La sub ejecución observada, corresponde a la Construcción del Espigón Rocosó en la Terminal Portuaria Lacustre en el Municipio de San Jorge por C\$44.4 millones, se debe a lo siguiente:

- Atrasos en suministros de gaviones por parte del fabricante.
- Afectación en la instalación de tuberías de drenaje pluvial de 15" en las colectoras principales por los altos niveles registrados por el Lago Cocibolca de 31.5 msnm.

- Resistencia de pobladores aledaños a calle de acceso a espigón por construcción de malla perimetral, provocó atrasos y daños económicos.
 - Orden de cambio con la reducción de obras de mayor impacto en el pedraplen sin cambio en el monto inicial del contrato y anexo de obras complementarias de mucha importancia para el proyecto, lo mismo que la extensión del tiempo de ejecución a 90 días calendario.
- **Mejoramiento a la Navegación en el Río San Juan de Nicaragua**

La cuenca del Río San Juan ha sufrido daños ambientales a lo largo del siglo, ocasionado por la contaminación antropogénica proveniente de Costa Rica por el dragado del Río Colorado.

La disminución del caudal de aguas del Río San Juan, dificulta las condiciones de navegación entre el sector del Delta y el Caño San Juanillo, especialmente en la época de verano, debido a la poca profundidad.

Con el propósito de mejorar las condiciones de navegación y la comunicación fluvial entre los pobladores del Municipio San Juan de Nicaragua se están efectuando obras de dragado de mejoramiento a la Navegación en el Río San Juan de Nicaragua, en el tramo Punta Petaca y San Juan de Nicaragua. Se espera que en ese tramo circulen de forma expedita las embarcaciones sin deterioro de los medios, ni de los bienes que transportan, y garantizando la seguridad de la vida humana,

Logros relevantes:

- Levantamiento batimétrico en tramo a dragar. Consiste en el levantamiento y replanteo del canal a dragar, determinándose el volumen actualizado a dragar.
- Limpieza de obstáculos en la vía de navegación. Consiste en la limpieza de tronco, árboles caídos y enterrados por las cuadrillas con equipos especiales.
- Dragado en el Río San Juan de Nicaragua. Se ha dragado en el tramo Reyes – Delta, un total de 18,109.8 m³ de sedimentos del lecho del río.
- Implementación de medidas ambientales. Consiste en ayudar a prevenir, minimizar y compensar los efectos ambientales que se ocasionan con el dragado mediante la educación ambiental, restauración, contingencia, supervisión y control ambiental.

INSTITUTO NACIONAL DE INFORMACIÓN DE DESARROLLO

Su presupuesto anual actualizado de transferencias presupuestarias es de C\$61.2 millones, destinados en su totalidad a gastos corrientes, ejecutando el 99.7% que corresponden a C\$61.0 millones. De éstos, C\$60.9 millones corresponden a Rentas del Tesoro y C\$0.1 millones a Rentas con Destino Específico.

Sus principales acciones se presentan a continuación:

Encuesta Continua de Hogares (ECH)

Se continuó realizando la Encuesta Continua de Hogares (ECH), permitiendo al gobierno disponer de la información estadística para analizar el comportamiento del mercado laboral en el país y tomar las medidas de políticas que correspondan. Para esto se logró cumplir la meta planificada para el año de visitar 26,880 viviendas y entrevistar a 21,200 hogares a nivel nacional.

Se elaboraron 4 Reportes Estadísticos Trimestrales sobre los indicadores del mercado laboral, los cuales fueron remitidos directamente a las máximas autoridades de la Secretaría Privada para las Políticas Nacionales, Ministerio de Hacienda y Crédito Público, Banco Central de Nicaragua y Ministerio del Trabajo.

Encuesta de Medición del Nivel de Vida (EMNV)

A fin de proveer información estadística actualizada sobre los cambios en los indicadores de pobreza general y extrema de las personas que habitan en hogares urbanos y rurales de todo el país, el INIDE implementó la Encuesta de Medición del Nivel de Vida (EMNV), en apoyo del Proyecto de Ordenamiento de la Propiedad (PRODEP II).

Se cumplió el 100.0% de la meta anual planificada, logrando levantar información de 7,570 viviendas.

El cuestionario de levantamiento fue validado por funcionarios del Banco Mundial y de las instituciones de gobierno usuarias de la información estadística de la EMNV.

Encuesta Nicaragüense de Demografía y Salud (ENDSA)

Se elaboró el Informe General de la Encuesta Nicaragüense de Demografía y Salud (ENDSA), preparado conjuntamente entre técnicos de INIDE y del Ministerio de Salud (MINSA), como principal usuario de la información proporcionada por la encuesta. Este contiene información que evidencia un comportamiento favorable en los indicadores analizados en esta investigación estadística, entre ellos: niveles y tendencias de la fecundidad; mortalidad infantil; salud sexual y reproductiva de las mujeres en edad fértil; conocimiento y prácticas sexuales de riesgo; VIH/SIDA e Infecciones de Transmisión Sexual (ITS); atención prenatal, parto y puerperio; estado nutricional de las mujeres y de los niños menores de 5 años, entre otras.

Como parte de la diseminación de los resultados de la ENSA, el INIDE realizó un total de 16 talleres a nivel nacional, contando con la participación de personal técnico de los SILAIS, Regiones Autónomas de la Costa Caribe Norte y Sur.

IX Censo de Población y V de Vivienda

En el marco del Convenio de Colaboración Interinstitucional entre el INIDE y BCN, se logró gestionar financiamiento de la cooperación internacional para el inicio de las actividades preparatorias del Censo de Población y Vivienda (CEPOV).

El proyecto incluye dos componentes: 1) cartografía digital nacional y censo de edificaciones en el sector semi urbano y Rural del país, y 2) Fortalecer la capacidad estadística y tecnológica del INIDE.

Elaboración de Documento que contiene estimaciones y proyecciones de Población, desagregados por grupos programáticos para el MINED y MINSA

Para facilitar el cumplimiento de los programas y definición de poblaciones metas en educación y salud, se cumplió en 100.0% la meta anual de proporcionar al MINED y el MINSA datos estadísticos de población total municipal, con desagregaciones de edades simples.

Anuario Estadístico 2013

Se elaboró el documento Anuario Estadístico 2013, que constituye una compilación de datos estadísticos de 30 instituciones del Sistema Estadístico Nacional, logrando cumplir en un 100.0% la meta programada para el año 2014.

El Anuario Estadístico contiene la información obtenida a partir de los registros administrativos, proveniente de los Ministerios e instituciones miembros del SEN y las presenta en 206 Tabulados, divididos en seis módulos: I) Módulo Geográfico, II) Social, III) Infraestructura Económica, IV) Macroeconomía, V) Economía Real y VI) Módulo de Precios a nivel urbano.

Programa de Fortalecimiento del Sistema Estadístico Nacional (Programa SEN)

Se firmó el “Convenio de Colaboración Interinstitucional”, el cual establece las relaciones de coordinación interinstitucionales entre el INIDE y BCN, para desarrollar actividades conjuntas de cooperación y coordinación de trabajo, dirigidas a fortalecer al INIDE como institución rectora de las estadísticas nacionales y así contribuir a optimizar la capacidad de generación de estadísticas con enfoque a la creación del Sistema Estadístico Nacional. Los principales avances de esta coordinación fueron:

- Gestión de fondos del Banco Mundial y en proceso de negociación con la Unión Europea por US\$8.9 millones y US\$4.9 millones, respectivamente para el CEPOV, fortalecimiento del SEN y del INIDE.
- Formulados los perfiles de Maestría en Estadísticas y Maestría en Sistemas de Información para el personal clave del INIDE y de las instituciones del SEN.
- El personal del INIDE se ha incorporado en los planes de capacitación y pasantías en el BCN en los temas de estadísticas, sistemas de información, cartografía, clasificadores, página Web y levantamiento de la información con dispositivos móviles de captura.
- Implementado el diagnóstico de tecnología de información en el INIDE, a fin de preparar un plan de modernización tecnológica.
- Intercambios de experiencia entre el INIDE y BCN para analizar la alternativa de utilizar el proyecto de Cartografía Digital en desarrollo por el BCN.

INSTITUTO NICARAGUENSE DE CULTURA

Su presupuesto anual actualizado de transferencias presupuestarias es de C\$66.9 millones, de los cuales C\$62.4 millones corresponden a gastos corrientes y C\$4.5 millones a gastos de capital, financiados en su totalidad con Rentas del Tesoro. La ejecución presupuestaria total es de C\$65.6 millones, 98.0% de su presupuesto actualizado, siendo el gasto de capital el sub ejecutado, (71.1%) y referido al PIP.

Promoviendo la identificación, rescate, conservación, protección y promoción de nuestros tesoros y recursos culturales, se realizaron siete investigaciones culturales: Las Tradiciones de Puerto Momotombo y El Volcán Momotombo y la Cordillera de Los Maribios; Recopilación de la Tradición del Sagrado Corazón de Jesús, en Comarca "Los Cuatro" del Departamento de León, como Patrimonio intangible; Ampliación del listado de Alimentos Tradicionales con información sobre los Departamentos de Chinandega, Boaco, Chontales, Nueva Segovia, Carazo, León y las Comunidades Miskitas y Garífunas y se digitalizaron 178 recetas. A la fecha se poseen datos de todo el país, faltando únicamente el Departamento de Managua, con ello se creará un registro de los platos típicos tradicionales para promover su rescate y difusión; Investigación histórica del municipio de Granada para la reconstrucción de la historia local; Investigación el Atabal y El Cartel.

Se realizó inventario de las Tradiciones Culturales del municipio de Diriamba, con 24 Tradiciones Culturales locales: Leyenda de llegada de San Sebastián, Fiestas de San Sebastián, Baile de las Húngaras, Baile de las Inditas del Guacal, Baile de El Güegüense, Baile del Toro Huaco, Baile del Viejo y la Vieja, elaboración de estatuillas de madera y elaboración de máscaras de madera, entre otras.

Se efectuaron 2 Planes de conservación: formulación de Propuesta Plan de Salvaguarda de la Lengua, Danza y Cultura Garífuna y plan de Conservación de Iglesia San Juan Bautista de Subtiava, entregado al Párroco de dicha Iglesia y a la Alcaldía de León. Así también se elaboraron informes acerca de los dos Patrimonios Culturales Inmateriales declarados por la UNESCO como Patrimonios Culturales de la Humanidad: "Lengua, Danza, y Música Garífunas", y "El Güegüense", documentos enviados a la sede de UNESCO en París, a través de la Delegación Permanente de Nicaragua ante ese organismo.

Para contribuir a la puesta en valor de espacios y monumentos artísticos y culturales, se ejecutaron 16 obras en los municipios de Managua, Granada,

Niquinohomo, Tipitapa, Malpaisillo, Boaco y Ciudad Darío. Entre ellas la Rehabilitación del sistema hidrosanitario y drenaje pluvial, así como batería sanitaria para damas en el Centro Cultural Antiguo Convento de San Francisco; Mejoramiento del Centro de formación de artes escénicas en el Antiguo Gran Hotel; Mantenimiento Casa Hacienda San Jacinto; Conservación y restauración de la Casa natal Rubén Darío y de la Hacienda Santa Úrsula de Rivas, así como la restauración de las bibliotecas públicas en Malpaisillo y Boaco, entre otras.

Con el fin de rescatar y promocionar las tradiciones culturales locales, se realizaron 16 actividades en apoyo a las comunidades, en donde participaron 1,016 personas en Granada y La Paz Centro, entre los que están: "Intercambios de Vivencias con Nuestros Abuelos", "Rescate y Promoción de los Juegos Tradicionales"; presentación de títeres para niñ@s, con promotoría solidaria; y "Recepción del Atabal Granadino"; entre otras.

En el marco de la Jornada Sandino 80 años de Luz, se realizó un variado repertorio artístico y cultural: 4 exposiciones de Artes Plásticas y documentales : "Exposición Contemporánea La imagen de Sandino en la Plástica Latinoamericana"; "Sandino: 80 años de Luz", Exposición Bibliográfica del "Pensamiento del General de Hombres Libres Augusto C. Sandino" en Granada, Centro Cultural Convento San Francisco y en Biblioteca Pública de Niquinohomo; Exposición de Mural Cultural sobre la Vida del General Sandino y exposición de libros, en Niquinohomo.

Dentro del programa de promoción del Arte y la Cultura, se realizaron 330 presentaciones artísticas, en diferentes disciplinas: danza, ballet, música, artes plásticas, teatro de títeres para niños, concursos y presentaciones de libros, etc., en donde asistieron 51,096 personas en los municipios Boaco, Teustepe, Granada, Niquinohomo, Masaya, Nandasmo, Diriá, Diriomo, Diriamba, Jinotepe, Ocotal, Jinotega, Estelí, León, Nagarote, La Paz Centro, San Ramón, Matagalpa, Managua, Tipitapa, El Jicaró, Nueva Segovia, Quilalí, Somoto, Chinandega, Jalapa, Bluefields y Puerto Cabezas.

Se atendieron a 510,625 usuari@s(271,605 mujeres y 239,020 hombres), en la Biblioteca Nacional Rubén Darío, la Red Nacional de Bibliotecas Públicas y Archivo General de la Nación. Así también en el sitio histórico Ruinas de León Viejo, se recibieron a 13,070 visitantes (6,228 hombres y 6,842 mujeres, de ellos, 3,674 extranjeros y 9,396 nacionales).

En este año los visitantes a museos nacionales, se distribuyeron de la siguiente forma:

MUSEO	MUJERES	HOMBRES	NACIONALES	EXTRANJEROS	TOTAL
Museo Nacional Diocesiano Chaves	11,804	12,100	20,090	3,814	23,904
Casa Hacienda San Jacinto	15,578	13,701	29,014	265	29,279
Casa Natal Rubén Darío	7,168	6,635	13,501	302	13,803
El Castillo Inmaculada Concepción	3,397	3,605	4,148	2,854	7,002
T O T A L	37,947	36,041	66,753	7,235	73,988

En museos municipales las visitas se detallan así:

MUSEO	MUJERES	HOMBRES	NACIONALES	EXTRANJEROS	TOTAL
Casa Museo Augusto C. Sandino	4,305	4,008	7,739	574	8,313
Museo Comunitario y Etnográfico de Insurrección Monimbó	1,098	1,285	2,192	191	2,383
T O T A L	5,403	5,293	9,931	765	10,696

En relación a los estudiantes de las Escuelas de Artes Plásticas, Teatro, Danza, Ballet y Música del Centro de Enseñanza Artística Pablo Antonio Cuadra, se matricularon 428 estudiantes en todas las escuelas de artes, obteniéndose una retención escolar del 77% (348 estudiantes), graduándose 22 profesionales en las diversas disciplinas.

También se realizaron 2,282 actividades de inducción al hábito de la lectura, con 85,771 beneficiari@s, entre niñ@s, jóvenes y adultos, en varios municipios del país.

INSTITUTO NICARAGÜENSE DE LA PESCA Y LA ACUICULTURA

El presupuesto anual actualizado de transferencia presupuestaria es de C\$46.7 millones con Rentas del Tesoro, de los cuales C\$44.7 millones corresponden a gastos corrientes y C\$2.0 millones a gastos de capital. La ejecución es del 100% del presupuesto actualizado.

La asignación presupuestaria 2014 ha contribuido a la implementación de políticas, estrategias y programas para el fortalecimiento del sector, y la conservación del medio ambiente, pues los recursos acuíferos y sus ecosistemas constituyen la base para el desarrollo de la pesca artesanal,

siendo las familias y comunidades de pescadores los principales interesados en su conservación y manejo sostenible.

Esos recursos también son utilizados para otros fines comerciales entre los que se mencionan: el turismo, el transporte y la industria, los que representan una vulnerabilidad para el desarrollo de los mismos, por los desechos líquidos y sólidos propios de esas actividades que provocan deterioro de estos recursos.

Mediante, la implementación de actividades de asistencia técnica, monitoreo, vigilancia y control, se persigue que la pesca en pequeña escala aporte una contribución mayor y ecológicamente sostenible al desarrollo del sector, la seguridad alimentaria, la mitigación de la pobreza, y la reducción de las vulnerabilidades que amenazan al sector pesquero.

Es importante señalar, que el sector pesquero y acuícola nicaragüense, juega un rol importante en la generación de empleos y alimentos en las diferentes comunidades y sectores de la población nicaragüense, también es una fuente importante de divisas en la economía del país.

Se estima que 81,000 personas dependen directamente de la actividad pesquera artesanal, las cuales se encuentran distribuidas en 112 comunidades pesqueras y presentan los más bajos índices de desarrollo humano, las mayores tasas de pobreza y una alta vulnerabilidad en temas de seguridad alimentaria y severos problemas de desnutrición.

Los aportes de la pesca artesanal a las exportaciones y a la generación de divisas, son altamente significativos, ya que en el caso de la pesca de escamas el 80% de los embarques provienen de este sub sector, así como el 50% de la langosta espinosa.

La camaronicultura, la pesquería de camarones costeros (Mar Caribe y Pacífico) y la langosta espinosa del Caribe, continúan siendo los principales contribuyentes en el mercado de exportación integrado por Estados Unidos de Norteamérica, Unión Europea y Japón.

Principales logros:

- La producción pesquera y acuícola alcanzó 96,792.913 libras, que en comparación al año 2013 significa un incremento del 12.6%.
- La exportaciones pesqueras y acuícolas fueron de 80,985.329 libras, equivalentes a US\$303.3 millones aproximadamente, que en relación a lo

exportado en 2013, significa un incremento de 9.8% en volumen y 11.5% en valores.

- En el marco de las actividades de monitoreo, vigilancia y control, se realizó de 13,694 inspecciones pesqueras y acuícolas, en plantas de proceso, centros de acopio, expendios de mariscos y granjas camaroneras.
- Emisión de 4,379 certificados de exportación, 438 certificados de captura para la Comunidad Europea, 142 inspecciones a desembarques y artes de pesca de escamas, y 150 inspecciones de regulación de los dispositivos excluidores de tortugas a la flota camaronera.
- En cumplimiento al período de veda de langosta en el Caribe de Nicaragua, se extrajeron del mar 169,130 nasas.
- Se otorgaron 445 concesiones y permisos a acopiadores de post larvas de camarón y granjas camaroneras.
- Asistencia técnica y acompañamiento a 4 fincas agro acuícolas, para cultivo de peces en los municipios de San Juan de Limay y Pueblo Nuevo, Madriz; 2 Cooperativas camaroneras del Municipio de Puerto Morazán y 9 Cooperativas de pescadores artesanales de la GRACCS.
- Elaboración de 10 mapas geo-referenciales para 5 Cooperativas.
- Se extendieron 68 avales de exoneración por compra local de artes de pesca.
- Realización de Ensayos de productos pesqueros con valor agregado, procesando pate, hamburguesa, tortas de pescado empacado, pizza de camarón, salchicha y croqueta de pescado, productos que fueron ofertados en la feria de la Terminal de San Juan del Sur.
- Preparación y entrega de alimentos a base de pescado como contribución a la merienda escolar de 2 escuelas Flor de Sacuanjoche y José de la Cruz Mena del Distrito IV de Managua, beneficiando a 1,023 niños.

EMPRESA NICARAGUENSE DE ACUEDUCTOS Y ALCANTARILLADOS SANITARIOS

El presupuesto actualizado de transferencia presupuestaria es de C\$405.0 millones, de los cuales C\$55.2 millones corresponden a gasto corriente, y C\$349.8 millones para gastos de capital (PIP). La ejecución presupuestaria es del 99.4% de su presupuesto actualizado, la sub ejecución se localiza en el gasto de capital, habiendo ejecutado el 99.3%.

Las actividades programadas en 2014, corresponden a la política de abastecimiento de agua y saneamiento, que tiene como objetivo aumentar la cobertura efectiva, mejorar la calidad del servicio, promover el uso racional de este recurso y asegurar el mantenimiento de los sistemas y redes existentes.

Logros relevantes:

- El avance en la restitución del derecho al agua potable y saneamiento a la población nicaragüense muestra avances significativos, se ejecutaron 65 proyectos que conllevaron la realización de 185 obras de mejoramiento en los servicios, beneficiando a **82,316** familias protagonistas mediante la instalación de 17,151 conexiones domiciliarias de agua potable, **1,006.849** familias protagonistas con 142,648 conexiones domiciliarias rehabilitadas y **32,278** familias protagonistas beneficiadas con la construcción de 6,001 conexiones de alcantarillado sanitario.
- En el marco del programa de responsabilidad social compartida, se efectuaron 434 asambleas con pobladores de los diferentes barrios de Managua, Ciudad Sandino y Granada, de las cuales resultó la realización conjunta de jornadas de limpieza y de sensibilización en el uso racional del agua, constitución de comités de seguimiento, asambleas informativas y evaluativas, organización comunitaria, legalización de usuarios y disminución del servicio de agua potable no facturada.

La siguiente tabla muestra la distribución del PIP de ENACAL a nivel global:

Fuentes de Financiamiento	Año 2014		
	Presupuesto Actualizado	Ejecución	% de Ejecución
	Millones C\$		
Recursos Propios	136.2	134.6	99.0
Transferencia del Gobierno	349.8	347.2	99.0
Donaciones Externas	280.8	279.8	100.0
Préstamos Externos	269.9	220.7	82.0
Total	1,036.70	982.3	94.8%

PROGRAMA USURA CERO

Presupuestariamente a partir del mes de Septiembre 2014, y conforme lo establecido en Decreto Presidencial No.41-2014, se separa del Banco Produzcamos, la Unidad Ejecutora del Programa Usura Cero.

El Presupuesto anual aprobado es de C\$58.7 millones, los cuales fueron disminuidos en C\$0.9 millones, al trasladar el saldo presupuestario del Banco Produzcamos a la Unidad Ejecutora del Programa Usura Cero, quedando con un presupuesto anual actualizado de C\$57.8 millones, el que se ejecutó totalmente.

Las protagonistas del programa en el año 2014 recibieron 98,297 créditos que representan colocaciones de C\$700.8 millones. Esto fue posible por el nivel de recuperación del 99.5% alcanzado, en donde se programó atender a 85,354 créditos, y se logró cumplir con 115.2%.

La distribución fue así:

Departamento	No. Municipios	Socias Atendidas	No. Grupos	Total Créditos	Monto C\$	%
Madriz	6	1,581	378	2,076	12,768,450	1.8%
Nueva Segovia	8	2,178	506	2,717	18,355,350	2.6%
Estelí	5	4,480	1,157	6,142	42,277,750	6.0%
Chinandega	13	6,284	1,615	8,999	62,519,850	8.9%
León	10	5,858	1,422	7,400	55,104,400	7.9%
Managua	5	18,914	4,837	25,010	189,234,650	27.0%
Masaya	9	8,954	2,420	12,684	90,820,000	13.0%
Carazo	8	4,477	1,087	5,631	39,723,800	5.7%
Granada	4	2,754	715	3,763	28,059,050	4.0%
Rivas	7	5,067	1,259	6,648	44,536,900	6.4%
Boaco	4	2,279	576	2,956	19,126,800	2.7%
Chontales	6	1,874	418	2,251	14,806,900	2.1%
Matagalpa	4	2,675	633	3,318	23,500,250	3.4%
Jinotega	4	3,195	805	4,301	28,894,950	4.1%
Zelaya Central	4	2,848	773	3,928	28,084,850	4.0%
Rio San Juan	2	340	77	419	3,021,700	0.4%
TOTAL	99	73,758	18,678	98,243	700,835,650	100%

Estas socias recibieron un financiamiento de C\$700.8 millones, lo que representa el 142.1% de avance respecto a la meta anual para el 2014 de C\$493.2 millones.

Recuperaciones y Saldos de Cartera

Se recuperó la suma de C\$776.4 millones, de los cuales el 28.7% corresponden a Managua, con mayor porcentaje de recuperación, seguido de Masaya 12.8%, Chinandega 8.4%, León 8.0%, Rivas 6.3% y Carazo 5.6%.

Departamento	Recuperaciones	%
	Millones C\$	
Madriz	21.0	2.7
Nueva Segovia	12.7	1.6
Estelí	44.0	5.7
Chinandega	65.6	8.4
León	62.0	8.0
Managua	222.9	28.7
Masaya	99.6	12.8
Carazo	43.3	5.6
Granada	31.7	4.1
Rivas	49.2	6.3
Boaco	21.4	2.7
Chontales	21.6	2.8
Matagalpa	25.4	3.3
Jinotega	29.6	3.8
Zelaya Central	23.3	3.1
Rio San Juan	3.1	0.4
TOTAL	776.4	100.0

ANEXO ESTADÍSTICO

Cuadro No. 1

Gobierno Central
Ingresos, Gastos y Financiamiento
Ejecución Período 2014
Córdoba

CONCEPTO	Presupuesto Actualizado	Ejecución Devengado	Grado de Ejecución %
I. Ingresos Totales	49,106,276,417.36	50,687,272,583.87	103.2
A. Ingresos Corrientes	49,104,876,417.36	50,684,729,082.70	103.2
Ingresos Tributarios	45,399,899,997.00	47,162,796,443.45	103.9
Ingresos no Tributarios	3,570,163,777.36	3,356,825,801.34	94.0
Rentas de la Propiedad	89,812,643.00	120,106,837.91	133.7
Transferencias Corrientes	45,000,000.00	45,000,000.00	100.0
B. Ingresos de Capital	1,400,000.00	2,543,501.17	181.7
II. Gastos Totales	56,341,864,744.08	54,639,062,781.25	97.0
A. Gastos Corrientes	41,556,731,777.40	40,692,297,568.23	97.9
Gastos de Consumo	27,375,966,486.51	26,883,113,509.16	98.2
Rentas de la Propiedad	2,436,416,743.05	2,333,627,682.31	95.8
Transferencias Corrientes	11,744,348,547.84	11,475,556,376.76	97.7
B. Gastos de Capital	14,785,132,966.68	13,946,765,213.02	94.3
Inversión Real Directa	7,559,461,518.64	7,106,738,807.32	94.0
Transferencias de Capital	7,225,671,448.04	6,840,026,405.70	94.7
III. Superávit o Déficit Presupuestario Global (I - II)	(7,235,588,326.72)	(3,951,790,197.38)	54.6
IV. Necesidad de Financiamiento Neto	7,235,588,326.72	3,951,790,197.38	54.6
A. Donaciones Externas	3,619,044,986.19	3,138,032,947.76	86.7
B. Financiamiento Externo Neto	5,903,988,850.53	5,598,851,038.40	94.8
Desembolsos	7,563,927,850.53	7,117,845,187.08	94.1
Amortización	(1,659,939,000.00)	(1,518,994,148.68)	91.5
C. Financiamiento Interno Neto	(2,287,445,510.00)	(4,785,093,788.78)	209.2
Amortización	(5,246,529,834.00)	(5,052,579,812.22)	96.3
Bonos de la República	2,860,000,000.00	2,223,346,870.00	77.7
Variación de Disponibilidades *	99,084,324.00	(2,892,206,664.65)	
Otros		936,345,818.09	

*: No incluye en la ejecución aumento de disponibilidades por C\$7,562,041.86 de Fondos de Terceros por depósitos en garantía.

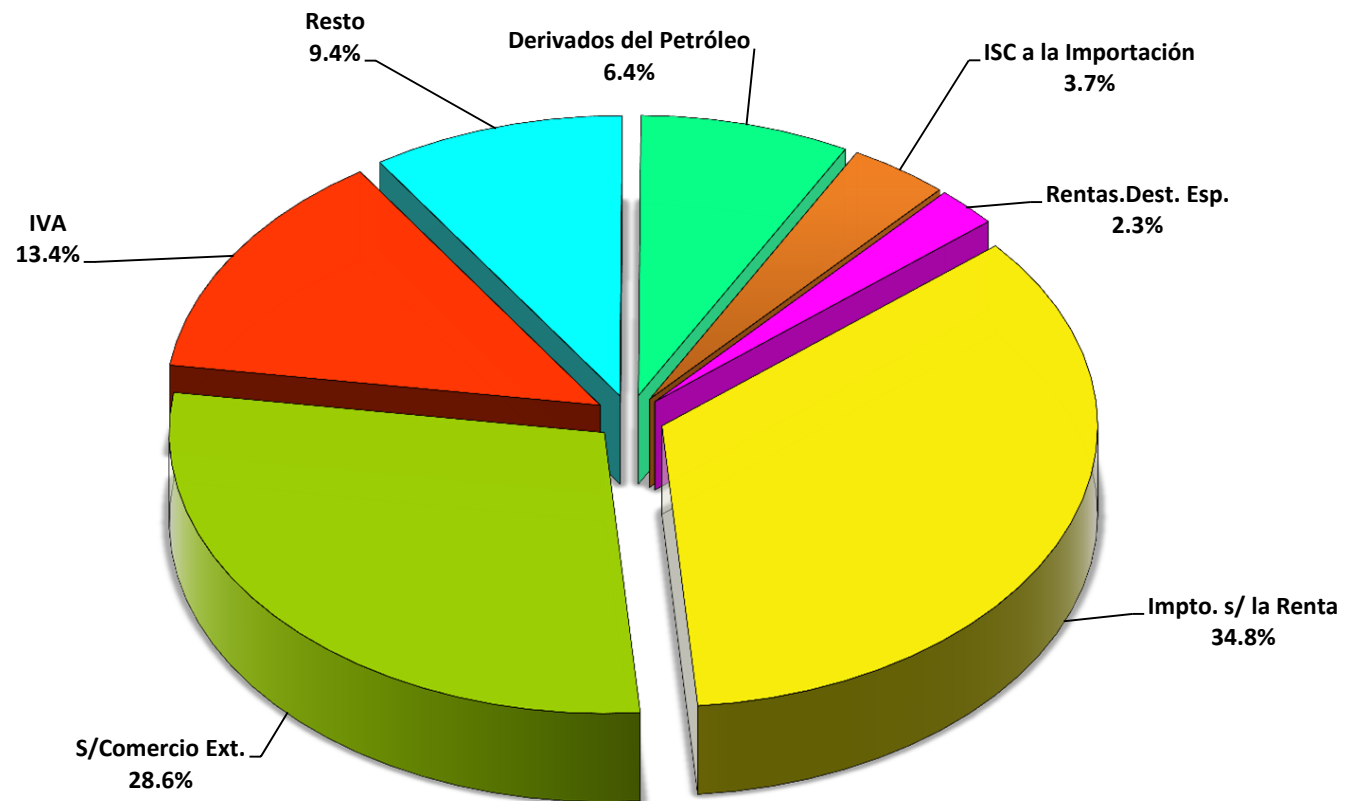
Nota: La Variación de Disponibilidades, lo negativo significa aumento y lo positivo uso.

Cuadro No. 2

Gobierno Central
Ingresos Totales
Percibido 2014
(Córdoba)

CONCEPTO	Presupuesto Actualizado	Ingresos Percibidos	Grado de Ejecución %
INGRESOS CORRIENTES	49,104,876,417.36	50,684,729,082.70	103.2
INGRESOS TRIBUTARIOS	45,399,899,997.00	47,162,796,443.45	103.9
Sobre los Ingresos	17,130,595,037.00	18,032,787,827.93	105.3
Impuesto sobre la Renta	16,958,010,348.00	17,658,436,017.88	104.1
Otros Impuestos Directos	6,930.00	22,987.23	331.7
Transferencia de Bienes	172,527,999.00	374,279,062.52	216.9
Impuesto Extraordinario de la Banca Privada Nacional	49,760.00	49,760.30	100.0
Sobre la Producción, Consumo y Trans. Int.	14,615,204,975.00	14,618,988,384.72	100.0
Impuesto al Valor Agregado IVA	6,593,399,975.00	6,777,353,553.53	102.8
Impuesto Selectivo al Consumo (ISC)	5,883,835,000.00	5,852,708,198.27	99.5
Rones y Aguardientes	267,845,000.00	230,419,155.18	86.0
Cervezas	1,181,450,000.00	1,183,682,303.91	100.2
Cigarrillos		57,219.85	
Gaseosas	437,645,000.00	423,442,591.04	96.8
Derivados del Petróleo	3,877,440,000.00	3,937,528,013.86	101.5
Otros Selectivos al Consumo	119,455,000.00	77,578,914.43	64.9
Impuesto Selectivo al Consumo a la Importación	2,053,015,000.00	1,902,057,557.62	92.6
Impuesto de Timbres Fiscales (ITF)	84,955,000.00	86,869,075.30	102.3
Impuestos sobre el Comercio Exterior	13,654,099,985.00	14,511,020,230.80	106.3
Derechos Arancelarios a la Importación (DAI)	1,812,200,000.00	1,827,832,404.54	100.9
Impuesto al Valor Agregado de las Importaciones	11,773,100,000.00	12,607,220,958.16	107.1
35% a Bienes y Serv. proced. u origen Hondureño y Colombiano	68,799,985.00	75,966,868.10	110.4
INGRESOS NO TRIBUTARIOS	3,570,163,777.36	3,356,825,801.34	94.0
Tasas	53,799,991.00	57,426,982.03	106.7
Servicios de Importaciones	50,900,000.00	54,661,240.62	107.4
Otros Servicios del Sector Forestal	2,899,991.00	2,765,741.41	95.4
Derechos	608,338,635.11	516,774,744.28	84.9
Derechos Consulares	127,115,100.00	72,966,788.12	57.4
Derecho de Superficie Exploración Sector Minero	78,903,764.25	83,613,576.93	106.0
Derecho sobre Explotación Sector Minero	327,692,000.00	289,898,449.35	88.5
Derecho de Explotación de Recursos Geotérmicos	900,000.00	763,722.00	84.9
Derechos por Aprovechamiento a los Recursos Pesqueros	7,960,000.00	5,374,997.40	67.5
Derecho de Aprovechamiento Sector Forestal	53,170,000.00	51,505,135.14	96.9
Derechos de Vigencia Sector Forestal	2,323,594.02	317,728.24	13.7
Derechos de Vigencia Sector Pesca	10,274,176.84	12,334,347.10	120.1
Multas	176,856,497.00	198,344,456.95	112.1
Multas al Sector Forestal	2,700,000.00	1,814,420.67	67.2
Multas por Infracciones de Tránsito	89,300,000.00	122,503,205.49	137.2
Multas del Sector Pesca	1,300,000.00	716,415.09	55.1
Multas por Derecho de Superficie y Explotación Minera	400,000.00	519,948.89	130.0
Otras Multas	83,156,497.00	72,790,466.81	87.5
Subastas	13,200,000.00	7,870,884.84	59.6
Subastas por Decomiso	13,200,000.00	7,870,884.84	59.6
Otros Ingresos No Tributarios	2,717,968,654.25	2,576,408,733.24	94.8
Utilidad por Diferencia de Cambios	200,905,164.00	171,404,661.09	85.3
Otros Ingresos no Tributarios	264,959,832.00	240,748,142.37	90.9
Tributo Especial para FOMAV	1,041,821,895.00	1,021,170,063.64	98.0
Prima Ganada en Colocación de Deuda Interna	1,800,000.00	1,854,120.63	103.0
Rentas con Destino Específico	1,207,881,763.25	1,140,411,557.65	94.4
Ingresos e Intereses por Glosas	600,000.00	820,187.86	136.7
RENTAS DE LA PROPIEDAD	89,812,643.00	120,106,837.91	133.7
Intereses Obtenidos por Préstamos.	64,924,110.00	97,948,283.98	150.9
Intereses por Préstamos Internos	64,924,110.00	97,948,283.98	150.9
Intereses Obtenidos por Depósitos.	24,888,533.00	22,158,553.93	89.0
Intereses por Depósitos Internos	24,888,533.00	22,158,553.93	89.0
TRANSFERENCIAS CORRIENTES	45,000,000.00	45,000,000.00	100.0
Del Sector Público	45,000,000.00	45,000,000.00	100.0
De Empresas Públicas no Financieras	45,000,000.00	45,000,000.00	100.0
INGRESOS DE CAPITAL	1,400,000.00	2,543,501.17	181.7
Venta de Bienes Inmuebles	1,400,000.00	2,543,501.17	181.7
TOTAL DE INGRESOS	49,106,276,417.36	50,687,272,583.87	103.2

Ejecución de Ingresos 2014 Estructura de Ingresos



Total de Ingresos C\$50,687,272,583.87

Gobierno Central
Ingresos Totales por Direcciones Recaudadoras
Percibido 2014
Córdoba

CONCEPTO	DIRECCIONES GENERALES			TOTAL
	INGRESOS	SERVICIOS ADUANEROS	TESORERIA	
INGRESOS CORRIENTES	32,754,208,570.72	16,517,711,339.07	1,412,809,172.91	50,684,729,082.70
INGRESOS TRIBUTARIOS	30,733,237,179.41	16,429,559,264.04		47,162,796,443.45
Sobre los Ingresos	18,016,986,033.54	15,801,794.39		18,032,787,827.93
Impuesto sobre la Renta	17,642,634,223.49	15,801,794.39		17,658,436,017.88
Otros Impuestos Directos	22,987.23			22,987.23
Transferencia de Bienes	374,279,062.52			374,279,062.52
Impuesto Extraordinario de la Banca Privada Nacional	49,760.30			49,760.30
Sobre la Producción, Consumo y Trans. Int.	12,716,251,145.87	1,902,737,238.85		14,618,988,384.72
Impuesto al Valor Agregado IVA	6,776,676,738.82	676,814.71		6,777,353,553.53
Impuesto Selectivo al Consumo (ISC)	5,852,705,331.75	2,866.52		5,852,708,198.27
Rones y Aguardientes	230,419,155.18			230,419,155.18
Cervezas	1,183,682,303.91			1,183,682,303.91
Cigarrillos	57,219.85			57,219.85
Gaseosas	423,442,591.04			423,442,591.04
Derivados del Petróleo	3,937,525,147.34	2,866.52		3,937,528,013.86
Otros Selectivos al Consumo	77,578,914.43			77,578,914.43
Impuesto Selectivo al Consumo a la Importación		1,902,057,557.62		1,902,057,557.62
Impuesto de Timbres Fiscales (ITF)	86,869,075.30			86,869,075.30
Impuestos sobre el Comercio Exterior		14,511,020,230.80		14,511,020,230.80
Derechos Arancelarios a la Importación (DAI)		1,827,832,404.54		1,827,832,404.54
Impuesto al Valor Agregado de las Importaciones		12,607,220,958.16		12,607,220,958.16
35% a Bienes y Serv. proced. u origen Hondureño y Colombiano		75,966,868.10		75,966,868.10
INGRESOS NO TRIBUTARIOS	2,020,971,391.31	88,152,075.03	1,247,702,335.00	3,356,825,801.34
Tasas	2,765,741.41	54,661,240.62		57,426,982.03
Servicios de Importaciones		54,661,240.62		54,661,240.62
Otros Servicios del Sector Forestal	2,765,741.41			2,765,741.41
Derechos	443,807,956.16	1,615.44	72,965,172.68	516,774,744.28
Derechos Consulares		1,615.44	72,965,172.68	72,966,788.12
Derecho de Superficie Exploración Sector Minero	83,613,576.93			83,613,576.93
Derecho sobre Explotación Sector Minero	289,898,449.35			289,898,449.35
Derecho de Explotación de Recursos Geotérmicos	763,722.00			763,722.00
Derechos por Aprovechamiento a los Recursos Pesqueros	5,374,997.40			5,374,997.40
Derecho de Aprovechamiento Sector Forestal	51,505,135.14			51,505,135.14
Derechos de Vigencia Sector Forestal	317,728.24			317,728.24
Derechos de Vigencia Sector Pesca	12,334,347.10			12,334,347.10
Multas	163,398,745.94	28,665,942.98	6,279,768.03	198,344,456.95
Multas al Sector Forestal	1,814,420.67			1,814,420.67
Multas por Infracciones de Tránsito	122,503,205.49			122,503,205.49
Multas del Sector Pesca	716,415.09			716,415.09
Multas por Derecho de Superficie y Explotación Minera	519,948.89			519,948.89
Otras Multas	37,844,755.80	28,665,942.98	6,279,768.03	72,790,466.81
Subastas	7,870,884.84			7,870,884.84
Subastas por Decomiso	7,870,884.84			7,870,884.84
Otros Ingresos No Tributarios	1,403,128,062.96	4,823,275.99	1,168,457,394.29	2,576,408,733.24
Utilidad por Diferencia de Cambios			171,404,661.09	171,404,661.09
Otros Ingresos no Tributarios	233,078,022.74	1,167,763.88	6,502,355.75	240,748,142.37
Tributo Especial para FOMAV	1,021,169,386.76	676.88		1,021,170,063.64
Prima Ganada en Colocación de Deuda Interna			1,854,120.63	1,854,120.63
Rentas con Destino Específico	148,278,420.96	3,654,835.23	988,478,301.46	1,140,411,557.65
Ingresos e Intereses por Glosas	602,232.50		217,955.36	820,187.86
RENTAS DE LA PROPIEDAD			120,106,837.91	120,106,837.91
Intereses Obtenidos por Préstamos.			97,948,283.98	97,948,283.98
Intereses por Préstamos Internos			97,948,283.98	97,948,283.98
Intereses Obtenidos por Depósitos.			22,158,553.93	22,158,553.93
Intereses por Depósitos Internos			22,158,553.93	22,158,553.93
TRANSFERENCIAS CORRIENTES			45,000,000.00	45,000,000.00
Del Sector Público			45,000,000.00	45,000,000.00
De Empresas Públicas no Financieras			45,000,000.00	45,000,000.00
INGRESOS DE CAPITAL			2,543,501.17	2,543,501.17
Venta de Bienes Inmuebles			2,543,501.17	2,543,501.17
TOTAL DE INGRESOS	32,754,208,570.72	16,517,711,339.07	1,415,352,674.08	50,687,272,583.87

(*) Incluye C\$ 5,689,363.52 por cancelación de deuda en concepto de privatización de COPRENC.

Cuadro No. 3 - A

Gobierno Central
Detalle del Rubro de Rentas con Destino Especifico
Percibido 2014
(Córdobas)

CONCEPTO / ENTIDAD	Presupuesto Actualizado	Ingresos Percibidos	Grado de Ejecución %
Rentas con Destino Especifico	1,207,881,763.25	1,140,411,557.65	94.4
Corte Suprema de Justicia	63,500,000.00		
Contraloría General de la República	22,199.00	22,199.00	100.0
Ministerio de Gobernación	226,449,831.94	224,908,960.49	99.3
Ministerio de Relaciones Exteriores	7,600,000.00	5,172,139.35	68.1
Ministerio de Defensa	850,000.00		
Ministerio de Hacienda y Crédito Público	27,976,183.67	25,897,358.11	92.6
Dirección General de Ingresos	152,116,523.51	148,278,420.96	97.5
Dirección General de Servicios Aduaneros	0.00	3,654,835.23	
Ministerio de Fomento, Industria y Comercio	43,873,352.00	43,873,352.73	100.0
Ministerio de Educación	6,300,000.00	7,222,769.24	114.6
Ministerio Agropecuario y Forestal	106,520,573.00	122,963,871.33	115.4
Ministerio de Transporte e Infraestructura	53,047,652.00	54,368,891.38	102.5
Ministerio de Salud	108,253,504.63	108,467,787.28	100.2
Ministerio del Trabajo	6,196,000.00	5,543,748.98	89.5
Ministerio del Ambiente y de los Recursos Naturales	16,427,390.81	16,728,866.30	101.8
Ministerio de la Familia, Adolescencia y Niñez	57,000,000.00	59,005,021.48	103.5
Procuraduría General de la República	665,067.40	734,783.98	110.5
Consejo Nacional del Deporte, la Educación Física y la Recreación Física	60,384,000.00	60,475,452.48	100.2
Dirección General de Servicios Aduaneros	156,400,779.00	158,821,215.99	101.5
Instituto Nicaragüense de Estudios Territoriales	30,115,207.21	30,121,442.21	100.0
Instituto de la Vivienda Urbana y Rural	2,934,072.08	2,958,121.88	100.8
Instituto Nacional de Información de Desarrollo	250,000.00	161,600.15	64.6
Instituto Nicaragüense de Deportes	2,270,000.00	2,476,128.63	109.1
Instituto de Protección y Sanidad Agropecuaria	78,729,427.00	58,554,590.47	74.4

Cuadro No. 3 - B

Gobierno Central
Detalle de Transferencias Corrientes por Entes y Empresas
Percibido 2014
(Córdobas)

CONCEPTO	Presupuesto Actualizado	Ingresos Percibidos	Grado de Ejecución %
TRANSFERENCIAS CORRIENTES	45,000,000.00	45,000,000.00	100.0
Del Sector Público	45,000,000.00	45,000,000.00	100.0
De Empresas Públicas no Financieras	45,000,000.00	45,000,000.00	100.0
Petróleos de Nicaragua	45,000,000.00	45,000,000.00	100.0

SUBSISTEMA : SIEP
APLICACION : SIEP
ENTIDAD : DGP
USUARIO : DGP027

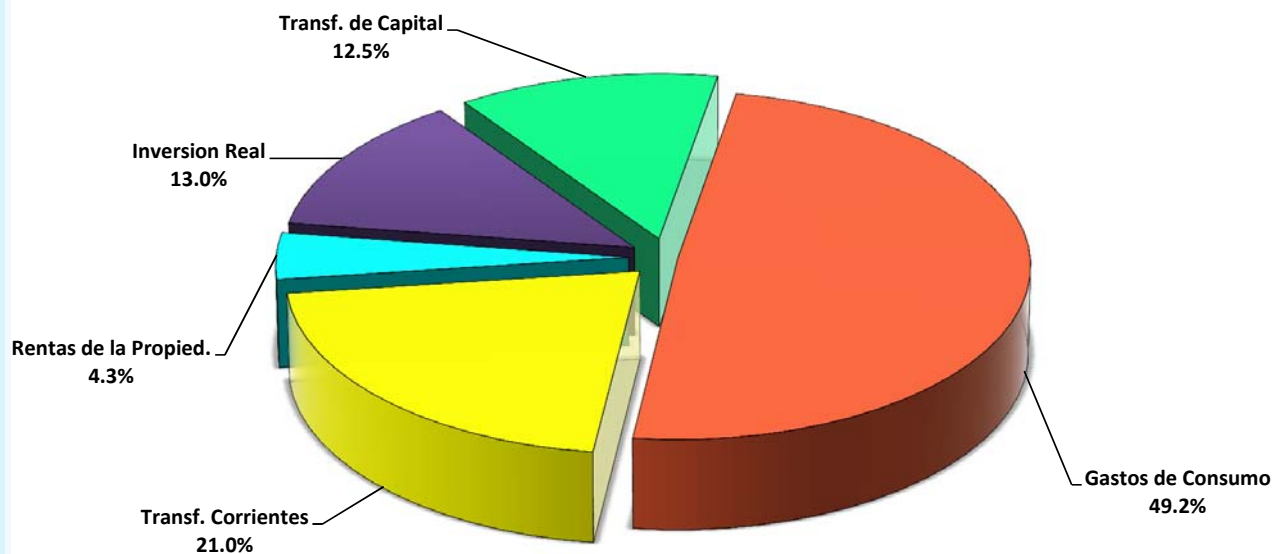
Cuadro No. 4
PRODUCCION 2014
MINISTERIO DE HACIENDA Y CREDITO PUBLICO
CLASIFICACION ECONOMICA DE GASTOS
(CORDOBAS)

PAGINA: 1 de 1
FECHA: 17/02/2015
HORA: 09:56:15 AM
REPORTE: PRPSIEP108B

DE: ENERO		A: DICIEMBRE	
CONCEPTO	PRESUPUESTO ACTUALIZADO	DEVENGADO ACUMULADO	GRADO DE EJECUCION %.
GASTO CORRIENTE	41,556,731,777.40	40,692,297,568.23	97.92
GASTOS DE CONSUMO	27,375,966,486.51	26,883,113,509.16	98.20
REMUNERACIONES	18,148,670,238.80	18,114,115,803.47	99.81
BIENES Y SERVICIOS	9,227,296,247.71	8,768,997,705.69	95.03
RENTAS DE LA PROPIEDAD	2,436,416,743.05	2,333,627,682.31	95.78
INTERESES	2,435,791,617.00	2,333,115,564.53	95.78
INTERESES INTERNOS	1,406,908,173.00	1,372,493,187.36	97.55
INTERESES AL EXTERIOR	1,028,883,444.00	960,622,377.17	93.37
DERECHOS SOBRE BIENES E INTANGIBLES	625,126.05	512,117.78	81.92
TRANSFERENCIAS CORRIENTES	11,744,348,547.84	11,475,556,376.76	97.71
AL SECTOR PRIVADO	2,465,980,556.98	2,382,330,609.11	96.61
AL SECTOR PÚBLICO	9,121,704,255.50	8,942,732,801.87	98.04
AL SECTOR EXTERNO	156,663,735.36	150,492,965.78	96.06
GASTO CAPITAL	14,785,132,966.68	13,946,765,213.02	94.33
INVERSIÓN REAL DIRECTA	7,559,461,518.64	7,106,738,807.32	94.01
FORMACIÓN BRUTA DE CAPITAL FIJO	7,468,951,714.65	7,031,581,271.95	94.14
TIERRAS Y TERRENOS	421,777.19	421,777.19	100.00
ACTIVOS INTANGIBLES	90,088,026.80	74,735,758.18	82.96
TRANSFERENCIAS DE CAPITAL	7,225,671,448.04	6,840,026,405.70	94.66
AL SECTOR PRIVADO	351,580,906.30	294,009,087.06	83.62
AL SECTOR PÚBLICO	6,874,090,541.74	6,546,017,318.64	95.23
TOTAL GASTOS	56,341,864,744.08	54,639,062,781.25	96.98
AMORTIZACION			
DEUDA INTERNA	5,246,529,834.00	5,052,579,812.22	96.30
DEUDA EXTERNA	1,659,939,000.00	1,518,994,148.68	91.51
TOTAL AMORTIZACION	6,906,468,834.00	6,571,573,960.90	95.15
TOTAL GASTOS + AMORTIZACION	63,248,333,578.08	61,210,636,742.15	96.78

Ejecución de Egresos 2014

Clasificación Económica



Ejecución de Gastos C\$54,639,062,781.25

SUBSISTEMA : SIEP
APLICACION : SIEP
ENTIDAD : DGP
USUARIO : DGP027

Cuadro No. 5
PRODUCCION 2014
MINISTERIO DE HACIENDA Y CREDITO PUBLICO
CLASIFICACION ECONOMICA POR OBJETO DEL GASTO
(DEVENGADO ACUMULADO)
DE ENERO A DICIEMBRE

PAGINA: 1 de 1
FECHA: 17/02/2015
HORA: 09:58:30 AM
REPORTE: PRPSIEP121

CONCEPTO	GASTO CORRIENTE	GASTO DE CAPITAL	TOTAL
SERVICIOS PERSONALES	18,114,115,803.47	19,345,608.86	18,133,461,412.33
SERVICIOS NO PERSONALES	3,982,020,421.64	374,730,739.18	4,356,751,160.82
MATERIALES Y SUMINISTROS	4,529,008,280.42	31,988,689.98	4,560,996,970.40
BIENES DE USO	0.00	6,680,673,769.30	6,680,673,769.30
TRANSFERENCIAS CORRIENTES	11,475,556,376.76	0.00	11,475,556,376.76
TRANSFERENCIAS DE CAPITAL	0.00	6,840,026,405.70	6,840,026,405.70
SERVICIOS DE LA DEUDA	2,591,596,685.94	0.00	2,591,596,685.94
TOTAL GASTOS	40,692,297,568.23	13,946,765,213.02	54,639,062,781.25
AMORTIZACION			6,571,573,960.90
Amortización deuda interna a corto plazo			1,571,905,541.25
Amortización deuda interna a largo plazo			3,480,674,270.97
Amortización deuda externa a largo plazo			1,518,994,148.68
TOTAL GASTOS + AMORTIZACION			61,210,636,742.15

Cuadro No. 6

SUBSISTEMA : SIEP
 APLICACION : SIEP
 ENTIDAD : DGP
 USUARIO : DGP027

PRODUCCION 2014
 MINISTERIO DE HACIENDA Y CREDITO PUBLICO
 GASTOS TOTALES POR ENTIDAD

PAGINA: 1 de 1
 FECHA: 17/02/2015
 HORA: 10:01:46 AM
 REPORTE: PRPSIEP108D

DE: ENERO		A: DICIEMBRE		
DESCRIPCION		PRESUPUESTO ACTUALIZADO	EJECUCION DEVENGADO	GRADO DE EJECUCION %.
001000	ASAMBLEA NACIONAL	548,332,289.74	540,907,193.94	98.65
002000	CORTE SUPREMA DE JUSTICIA	2,192,103,753.00	2,128,534,890.97	97.10
003000	CONSEJO SUPREMO ELECTORAL	568,933,054.00	568,669,406.39	99.95
004000	CONTRALORÍA GENERAL DE LA REPÚBLICA	201,344,520.00	200,462,327.15	99.56
005000	PRESIDENCIA DE LA REPÚBLICA	310,633,193.69	307,737,393.29	99.07
006000	MINISTERIO DE GOBERNACIÓN	2,950,645,062.30	2,935,259,908.87	99.48
007000	MINISTERIO DE RELACIONES EXTERIORES	736,187,831.74	733,289,174.57	99.61
008000	MINISTERIO DE DEFENSA	2,137,495,163.79	2,112,844,677.15	98.85
009000	MINISTERIO DE HACIENDA Y CRÉDITO PÚBLICO	549,177,025.39	509,955,939.15	92.86
010000	MINISTERIO DE FOMENTO, INDUSTRIA Y COMERCIO	346,643,175.00	333,174,863.46	96.11
011000	MINISTERIO DE EDUCACIÓN	9,024,791,673.01	8,618,341,497.28	95.50
012000	MINISTERIO AGROPECUARIO Y FORESTAL	810,914,694.00	718,148,446.80	88.56
013000	MINISTERIO DE TRANSPORTE E INFRAESTRUCTURA	4,307,373,782.95	4,295,227,522.44	99.72
014000	MINISTERIO DE SALUD	9,939,378,172.75	9,793,576,174.84	98.53
015000	MINISTERIO DEL TRABAJO	81,214,764.00	80,319,038.74	98.90
016000	MINISTERIO DEL AMBIENTE Y DE LOS RECURSOS NATURALES	318,512,800.81	292,935,452.81	91.97
017000	MINISTERIO DE LA FAMILIA, ADOLESCENCIA Y NIÑEZ	632,979,212.00	585,541,735.60	92.51
024000	MINISTERIO DE ENERGÍA Y MINAS	415,989,154.00	350,089,623.77	84.16
025000	MINISTERIO DE ECONOMÍA FAMILIAR, COMUNITARIA, COOPERATIVA Y ASOCIATIVA	844,843,678.00	771,993,430.31	91.38
026000	MINISTERIO DE LA MUJER	21,924,308.00	21,919,179.18	99.98
027000	MINISTERIO DE LA JUVENTUD	23,423,790.00	21,209,829.53	90.55
020000	PROCURADURÍA GENERAL DE LA REPÚBLICA	114,522,138.90	110,346,570.51	96.35
018000	ASIGNACIONES Y SUBVENCIONES	16,526,901,507.01	16,016,981,818.56	96.91
019000	SERVICIO DE LA DEUDA PÚBLICA	2,737,600,000.00	2,591,596,685.94	94.67
TOTAL GASTOS		56,341,864,744.08	54,639,062,781.25	96.98

Cuadro No. 6A

SUBSISTEMA : SIEP

PRODUCCION 2014

PAGINA: 1 de 3

APLICACION : ANEXO CIEF

MINISTERIO DE HACIENDA Y CREDITO PUBLICO

FECHA: 17/02/2015

ENTIDAD : DGP

ASIGNACIONES Y SUBVENCIONES A ENTES DESCENTRALIZADOS Y OTRAS INSTIT

HORA: 09:59:55 AM

USUARIO : DGP027

DE ENERO A DICIEMBRE

REPORTE: PRPSIEP005A

CONCEPTO	PRESUPUESTO ACTUALIZADO	EJECUCION DEVENGADO	GRADO DE EJECUCION %
INSTITUTO NICARAGUENSE DE TURISMO	73,329,837.00	73,329,837.00	100.00
INSTITUTO NICARAGUENSE DE FOMENTO MUNICIPAL	55,002,622.00	54,803,829.74	99.64
TRANSFERENCIAS A LAS ALCALDÍAS Y COMUNID. INDÍGENAS POR RECAUD. DE APROVECHAM. Y SERVICIO FORESTAL	23,993,854.00	16,993,071.26	70.82
SUBVENCIONES A CENTROS RELIGIOSOS, CULTURALES, DEPORTIVOS Y ORGANIZACIONES SIN FINES DE LUCRO	42,831,000.00	42,830,999.99	100.00
INSTITUTO NICARAGUENSE DE ESTUDIOS TERRITORIALES	135,103,046.21	134,806,208.81	99.78
FONDO DE INVERSION SOCIAL DE EMERGENCIA	526,872,961.00	384,980,731.82	73.07
GOBIERNO REGIONAL AUTONOMO ATLANTICO NORTE	160,362,963.41	160,076,008.72	99.82
GOBIERNO REGIONAL AUTONOMO ATLANTICO SUR	127,239,782.11	127,239,781.60	100.00
EMPRESA NICARAGUENSE DE ACUEDUCTOS Y ALCANTARILLADOS SANITARIOS	404,952,480.00	402,398,303.34	99.37
INSTITUTO DE LA VIVIENDA URBANA Y RURAL	376,429,180.08	323,025,820.02	85.81
EMPRESA NACIONAL DE TRANSMISION ELECTRICA	831,119,498.78	826,543,662.88	99.45
UNIVERSIDADES Y CENTROS DE EDUCACIÓN TÉCNICA SUPERIOR	3,284,329,441.00	3,284,329,441.00	100.00
RADIO NICARAGUA	12,383,426.00	11,799,638.07	95.29
TRANSFERENCIA MUNICIPAL	4,650,800,000.00	4,650,800,000.00	100.00
INSTITUTO TECNOLÓGICO NACIONAL	41,468,000.00	41,468,000.00	100.00
SECRETARIA EJECUTIVA DEL SISTEMA NACIONAL DE PREVENCION, MITIGACION Y ATENCION DE DESASTRES	172,660,505.00	172,660,505.00	100.00
CONSEJO NACIONAL DE PLANIFICACIÓN ECONÓMICA SOCIAL	765,464.00	765,464.00	100.00
DIRECCIÓN GENERAL DE INGRESOS	427,611,382.00	427,611,381.46	100.00
DIRECCIÓN GENERAL DE SERVICIOS ADUANEROS	377,915,700.00	377,915,699.00	100.00
COMISION NACIONAL DE DEMARCACIÓN Y TITULACIÓN	12,259,654.00	12,259,654.00	100.00
TRANSFERENCIA A LAS ALCALDÍAS POR RECAUDACIONES DE EXPLORACIÓN Y EXPLOTACIÓN MINERA	142,450,000.00	129,849,755.44	91.15
PARLAMENTO CENTROAMERICANO	52,544,000.00	52,544,000.00	100.00
MINISTERIO PÚBLICO	210,928,593.00	210,261,617.24	99.68
PROCURADURIA PARA LA DEFENSA DE LOS DERECHOS HUMANOS	44,422,160.00	44,422,160.00	100.00
CATEDRAL DE GRANADA	451,000.00	451,000.00	100.00
COMISIONES BANCARIAS	13,217,000.00	12,477,253.12	94.40
MUSEO ARCHIVO RUBÉN DARÍO	1,060,000.00	1,060,000.00	100.00
TEATRO MUNICIPAL JOSÉ DE LA CRUZ MENA	1,890,000.00	1,890,000.00	100.00
ACADEMIA NICARAGUENSE DE LA LENGUA	1,693,000.00	1,693,000.00	100.00
ACADEMIA DE GEOGRAFÍA E HISTORIA DE NICARAGUA	1,693,000.00	1,693,000.00	100.00
TRANSFERENCIA A LAS ALCALDIAS Y COMUNIDADES INDIGENAS POR RECAUDACION DE PESCA Y ACUICULTURA	6,649,947.00	6,045,626.12	90.91
PROYECTO DE APOYO A LAS COMUNIDADES	42,944,000.00	42,944,000.00	100.00
ASOCIACIÓN DE SCOUTS DE NICARAGUA	1,311,000.00	1,311,000.00	100.00
SECRETARÍA DE INTEGRACIÓN ECONÓMICA CENTROAMERICANA	12,740,600.00	12,740,600.00	100.00
FUNDACIÓN AMIGOS DEL ZOOLOGICO NICARAGUENSE	4,452,000.00	4,452,000.00	100.00
COOPERATIVAS DE TRANSPORTE URBANO COLECTIVO DEL MUNICIPIO DE MANAGUA Y MUNICIPIO DE CIUDAD SANDINO	258,300,000.00	258,300,000.00	100.00
INSTITUTO NACIONAL DE DEFENSA DEL CONSUMIDOR	992,000.00	992,000.00	100.00
FONDOS DE CONTRAVALOR	6,307,000.00	5,512,875.00	87.41
SUBSIDIO AL CONSUMO DE ENERGIA , AGUA Y TELEFONIA PARA JUBILADOS	126,402,000.00	123,277,785.95	97.53
PENSIÓN VITALICIA A EXPRESIDENTES Y EXVICEPRESIDENTES	15,892,380.00	14,314,852.81	90.07
FONDO DE MANTENIMIENTO VIAL	1,160,050,622.00	1,115,588,836.43	96.17
ORDENAMIENTO DE LA PROPIEDAD	304,404,868.00	271,241,105.76	89.11
LA GACETA	8,385,000.00	8,385,000.00	100.00
UNIVERSIDADES (ENERGÍA ELÉCTRICA, AGUA Y TELEFONÍA NACIONAL)	315,562,000.00	300,236,478.50	95.14
CATEDRAL METROPOLITANA DE LEÓN	4,120,000.00	4,120,000.00	100.00
CORTE CENTROAMERICANA DE JUSTICIA	18,333,817.00	18,333,816.48	100.00
PRONICARAGUA/PNUD	13,923,314.00	13,923,314.00	100.00
CONSEJO NACIONAL DEL CAFÉ (CONACAFE)	6,761,000.00	6,761,000.00	100.00
EMPRESA PORTUARIA NACIONAL	157,345,000.00	112,970,000.00	71.80

FILTRADO POR :

PARAMETROS ESPECIALES: Mes Inicial (mm)=1 / Mes Final (mm)=12

PRODUCCION 2014

Cuadro No. 6A

SUBSISTEMA : SIEP

PRODUCCION 2014

PAGINA: 2 de 3

APLICACION : ANEXO CIEF

MINISTERIO DE HACIENDA Y CREDITO PUBLICO

FECHA: 17/02/2015

ENTIDAD : DGP

ASIGNACIONES Y SUBVENCIONES A ENTES DESCENTRALIZADOS Y OTRAS INSTIT

HORA: 09:59:55 AM

USUARIO : DGP027

DE ENERO A DICIEMBRE

REPORTE: PRPSIEP005A

CONCEPTO	PRESUPUESTO ACTUALIZADO	EJECUCION DEVENGADO	GRADO DE EJECUCION %
CORREOS DE NICARAGUA	16,791,000.00	16,791,000.00	100.00
FONDO NACIONAL DE DESARROLLO FORESTAL	16,799,221.00	8,066,919.84	48.02
CONSEJO NACIONAL DEL DEPORTE, LA EDUCACION FISICA Y LA RECREACION FISICA	283,243,974.00	281,985,425.99	99.56
ALCALDIA DE NIQUINOHOMO	1,000,000.00	1,000,000.00	100.00
ALCALDIA DE MANAGUA	24,500,000.00	24,500,000.00	100.00
FONDO DE DESARROLLO PESQUERO	6,585,023.00	6,268,682.43	95.20
FONDO DE DESARROLLO MINERO	61,285,000.00	55,585,609.12	90.70
INSTITUTO NACIONAL DE INFORMACIÓN DE DESARROLLO	61,201,452.00	61,033,267.96	99.73
INSTITUTO NICARAGÜENSE DE DEPORTES	17,962,378.00	17,902,037.67	99.66
TEATRO NACIONAL RUBÉN DARÍO	24,415,079.00	24,374,355.78	99.83
INSTITUTO NICARAGÜENSE DE CULTURA	66,922,388.00	65,606,129.99	98.03
INSTITUTO NICARAGÜENSE DE LA PESCA Y ACUICULTURA	46,732,061.00	46,725,007.80	99.98
INSTITUTO CONTRA EL ALCOHOLISMO Y LA DROGADICCIÓN	2,940,435.00	2,940,435.00	100.00
CONSEJO NACIONAL DE EVALUACIÓN Y ACREDITACIÓN DEL SISTEMA EDUCATIVO	8,200,328.00	8,200,328.00	100.00
ALCALDIA MUNICIPAL DE MATAGALPA	200,000.00	200,000.00	100.00
IGLESIA CATEDRAL SAN PEDRO, MATAGALPA	400,000.00	400,000.00	100.00
MOVIMIENTO INFANTIL LUIS ALFONSO VELASQUEZ FLORES	445,000.00	445,000.00	100.00
COMISION DE APELACION DEL SERVICIO CIVIL	7,032,819.00	6,545,165.48	93.07
BANCO DE FOMENTO A LA PRODUCCION (PRODUZCAMOS)	88,582,360.00	88,582,359.51	100.00
SUBSIDIO DE ENERGÍA EN ASENTAMIENTOS EN BARRIOS ECONÓMICAMENTE VULNERABLES	267,007,000.00	230,854,692.41	86.46
UNICA (PROGRAMA PARA FORMACIÓN MAESTROS EMPÍRICOS)	21,200,000.00	21,200,000.00	100.00
INSTITUTO NICARAGÜENSE DE ACUEDUCTOS Y ALCANTARILLADOS	22,696,179.00	22,696,179.00	100.00
INSTITUTO NACIONAL DE PROMOCIÓN DE LA COMPETENCIA (PROCOMPETENCIA)	11,722,020.00	11,722,020.00	100.00
GOBIERNO TERRITORIAL INDIGENA DEL ALTO WANGKI Y BOCAY	6,000,000.00	6,000,000.00	100.00
ALCALDIA MUNICIPAL DE MASAYA	1,000,000.00	1,000,000.00	100.00
GOBIERNO TERRITORIAL AWALTARA LUHPA NANI TASBAYA	1,700,000.00	1,700,000.00	100.00
TRANSFERENCIA A LAS ALCALDÍAS POR RECAUDACIÓN DEL IMPUESTO SELECTIVO DE CONSUMO (ISC-IMI)	80,919,241.00	74,707,935.10	92.32
AUTORIDAD NACIONAL DEL AGUA	22,069,708.00	22,069,708.00	100.00
INSTITUTO NACIONAL TECNOLÓGICO (INATEC)	339,258,424.71	318,894,807.36	94.00
BENEMERITO CUERPO DE BOMBEROS DE MANAGUA	1,060,000.00	1,060,000.00	100.00
ASOCIACION CIVIL DE CUERPO DE BOMBEROS VOLUNTARIOS DE NICARAGUA	2,120,000.00	2,120,000.00	100.00
GOBIERNO TERRITORIAL RAMA - KRIOL	1,500,000.00	1,500,000.00	100.00
GOBIERNO TERRITORIAL WANKI MAYA RIO COCO ABAJO	1,000,000.00	1,000,000.00	100.00
CONSEJO NACIONAL CONTRA EL CRIMEN ORGANIZADO	4,029,697.00	4,029,697.00	100.00
GOBIERNO TERRITORIAL SAUNI ARUNGKA (MATUMBAK)	1,000,000.00	1,000,000.00	100.00
CRUZ ROJA NICARAGUENSE	1,908,000.00	1,908,000.00	100.00
ASOCIACIÓN NICARAGUA JOVEN	2,000,000.00	2,000,000.00	100.00
FUNDACIÓN LA VERDE SONRISA	3,000,000.00	3,000,000.00	100.00
ASOCIACIÓN CIENTÍFICA Y CULTURA ZOOLOGICO THOMAS BELT	1,500,000.00	1,500,000.00	100.00
GOBIERNO TERRITORIAL TWAHKA	1,000,000.00	1,000,000.00	100.00
GOBIERNO TERRITORIAL WANGKI LI AUBRA	1,000,000.00	1,000,000.00	100.00
GOBIERNO TERRITORIAL PRINZU AUHYA UN	1,000,000.00	999,999.65	100.00
GOBIERNO TERRITORIAL MAYANGNA SAUNI AS	1,000,000.00	1,000,000.00	100.00
COMISIÓN NACIONAL DE MICROFINANZAS (CONAMI)	4,744,285.00	4,744,285.00	100.00
FONDO PARA ADQUISICIÓN DE VIVIENDAS DE INTERÉS SOCIAL	3,040,721.31	0.00	0.00
FORO NICARAGUENSE DE CULTURA	1,000,000.00	1,000,000.00	100.00
COMISIÓN NACIONAL DE ZONAS FRANCAS	4,500,000.00	4,274,157.89	94.98
TRIBUNAL ADUANERO Y TRIBUTARIO ADMINISTRATIVO	19,092,582.00	19,092,582.00	100.00
GOBIERNO TERRITORIAL INDIGENA SAUNI BAS (SIKILTA)	800,000.00	800,000.00	100.00
GOBIERNO TERRITORIAL INDIGENA AMASAU (AWASTIGNI)	800,000.00	800,000.00	100.00

FILTRADO POR :

PARAMETROS ESPECIALES: Mes Inicial (mm)=1 / Mes Final (mm)=12

PRODUCCION 2014

Cuadro No. 6A

SUBSISTEMA : SIEP

PRODUCCION 2014

PAGINA: 3 de 3

APLICACION : ANEXO CIEF

MINISTERIO DE HACIENDA Y CREDITO PUBLICO

FECHA: 17/02/2015

ENTIDAD : DGP

ASIGNACIONES Y SUBVENCIONES A ENTES DESCENTRALIZADOS Y OTRAS INSTIT

HORA: 09:59:55 AM

USUARIO : DGP027

DE ENERO A DICIEMBRE

REPORTE: PRPSIEP005A

CONCEPTO	PRESUPUESTO ACTUALIZADO	EJECUCION DEVENGADO	GRADO DE EJECUCION %
GOBIERNO TERRITORIAL INDIGENA TWI-TASBA RAYA	1,000,000.00	1,000,000.00	100.00
GOBIERNO TERRITORIAL INDIGENA LILAMNI	1,000,000.00	1,000,000.00	100.00
GOBIERNO TERRITORIAL INDIGENA PRINZU AWALA	1,000,000.00	1,000,000.00	100.00
GOBIERNO TERRITORIAL INDIGENA CUENCA DE LAGUNA DE PERLAS	1,000,000.00	1,000,000.00	100.00
GOBIERNO TERRITORIAL INDIGENA TAWIRA	1,000,000.00	1,000,000.00	100.00
GOBIERNO DE LA NACION SUMU MAYANGNA	2,000,000.00	2,000,000.00	100.00
EMPRESA NICARAGUENSE DE ELECTRICIDAD	20,026,792.00	9,651,675.51	48.19
AUTORIDAD DE EL GRAN CANAL INTEROCEÁNICO DE NICARAGUA	2,236,000.00	2,236,000.00	100.00
UNIDAD DE ANÁLISIS FINANCIERO (UAF)	27,082,958.00	27,082,129.82	100.00
FONDO DE PREINVERSIÓN	50,000,000.00	30,182,617.83	60.37
GOBIERNO TERRITORIAL INDIGENA Y AFRODESCENDIENTE KARATA	1,000,000.00	1,000,000.00	100.00
GOBIERNO TERRITORIAL INDIGENA TWI WAUPASA	1,000,000.00	1,000,000.00	100.00
GOBIERNO TERRITORIAL INDIGENA TASBA PRI MATRIZ INDIGENA	1,000,000.00	850,979.00	85.10
GOBIERNO TERRITORIAL INDIGENA YAHBRA TWI	1,000,000.00	1,000,000.00	100.00
GOBIERNO TERRITORIAL TASBA PAUNI	500,000.00	425,000.00	85.00
INSTITUTO NACIONAL FORESTAL	42,632,400.00	37,283,519.35	87.45
INSTITUTO DE PROTECCIÓN Y SANIDAD AGROPECUARIA	108,984,670.00	87,137,781.11	79.95
UNIDAD EJECUTORA DEL PROGRAMA USURA CERO	22,025,396.00	22,025,396.00	100.00
TRANSFERENCIAS A LAS ASOCIACIONES DE BOMBEROS VOLUNTARIOS POR LEY NO.837	3,850,817.40	3,850,817.40	100.00
TOTAL ----->	16,526,901,507.01	16,016,981,818.56	96.91

FILTRADO POR :

PARAMETROS ESPECIALES: Mes Inicial (mm)=1 / Mes Final (mm)=12

PRODUCCION 2014

SUBVENCIONES A IGLESIAS, TEMPLOS Y CONGREGACIONES RELIGIOSAS
IGLESIAS y CONGREGACIONES
EJECUCIÓN ENERO DICIEMBRE 2014
(CORDOBAS)

NOMBRE DE LA INSTITUCIÓN	PRESUPUESTO ACTUALIZADO	DEVENGADO	SALDO
Alianza Evangélica Nicaragüense (AENIC).	100,000.00	100,000.00	
Caritas en la Arquidiócesis de Managua.	1,000,000.00	1,000,000.00	
Asambleas de Dios Pentecostés en Nicaragua.	50,000.00	50,000.00	
Concilio Internacional Pentecostés en Nicaragua (CIPEN).	100,000.00	100,000.00	
Concilio Nacional de Iglesias Evangélicas en Nicaragua (CNIEN).	250,000.00	250,000.00	
Iglesia Adventista de Nicaragua Misión Central. Reparto Belmonte, Managua.	25,000.00	25,000.00	
Iglesia Católica. Comunidad de Bullkiamp, Waspán, RAAN.	25,000.00	25,000.00	
Iglesia Católica. Comunidad Wisconsin, Waspán, RAAN.	25,000.00	25,000.00	
Iglesia Católica. San José Lukú. Mulukuku, RAAN.	25,000.00	25,000.00	
Iglesia de Dios de la Profecía en la República de Nicaragua.	100,000.00	100,000.00	
Iglesia de Dios de la Profecía. San José Luku, Mulukuku, RAAN.	25,000.00	25,000.00	
Iglesia de San José. Diríamba, Carazo.	350,000.00	350,000.00	
Parroquia Nuestra Señora de Dolores (Ermita de Dolores). León, León.	100,000.00	100,000.00	
Iglesia Evangélica San Juan 3:16. Comunidad de Bullkiamp, Waspán, RAAN.	25,000.00	25,000.00	
Iglesia Monte Calvario de las Asambleas de Dios. Mulukuku, RAAN.	25,000.00	25,000.00	
Iglesia Morava Nueva Jerusalén. Puerto Cabezas, RAAN.	100,000.00	100,000.00	
Iglesia Morava. Comunidad de Bullkiampa, Waspán, RAAN.	25,000.00	25,000.00	
Iglesia Rayo de Luz de las Asambleas de Dios. Sarawas, Mulukuku, RAAN.	25,000.00	25,000.00	
Iglesia San Isidro Labrador. Comunidad Madriguera Central, Siuna, RAAN.	25,000.00	25,000.00	
Iglesia San Pedro Apóstol. Sutiava, León.	150,000.00	150,000.00	
Templo San Sebastián. León, León.	100,000.00	100,000.00	
Parroquia Nuestra Señora de los Remedios. Quezalguaque, León.	100,000.00	100,000.00	
Iglesia Espíritu Santo. El Jícaro, Nueva Segovia	100,000.00	100,000.00	
Ministerio Evangelístico Iglesia Ríos de Agua Viva.	100,000.00	100,000.00	
Misioneras Paulinas de Santa María. Los Robles, Jinotega.	50,000.00	50,000.00	
Monasterio de María Madre de Misericordia y San José Madres Carmelitas Descalzas. El Crucero Managua.	100,000.00	100,000.00	
Monasterio Santa María de Guadalupe, Monjas Dominicanas. Chiquilistagua, Managua.	100,000.00	100,000.00	
Obispado de León	330,000.00	330,000.00	
Parroquia Cristo Rey. Reparto Shick, Managua.	50,000.00	50,000.00	
Parroquia de la Sagrada Familia. Barrio San José Oriental, Managua.	100,000.00	100,000.00	
Parroquia Inmaculada Concepción de María. La Concepción, Masaya.	100,000.00	100,000.00	
Parroquia Inmaculada Concepción. Wiwilí, Jinotega.	50,000.00	50,000.00	
Parroquia Jesús de la Divina Misericordia. Villa Fontana, Managua.	50,000.00	50,000.00	
Parroquia Jesús Nazareno. Nandaime, Granada.	50,000.00	50,000.00	
Parroquia Juan Pablo II. Boaco, Boaco.	50,000.00	50,000.00	
Parroquia La Purísima Concepción. Reparto Belmonte, Managua.	300,000.00	300,000.00	
Parroquia María Auxiliadora. Los Altos, Masaya.	200,000.00	200,000.00	
Parroquia Nuestra Señora de El Rosario. El Rosario, Carazo.	100,000.00	100,000.00	
Parroquia Nuestra Señora de Guadalupe. Estelí, Estelí.	100,000.00	100,000.00	
Parroquia Nuestra Señora de la Asunción (Catedral de Juigalpa). Juigalpa, Chontales.	100,000.00	100,000.00	
Parroquia Nuestra Señora de la Asunción. Tisma, Masaya.	100,000.00	100,000.00	
Parroquia Nuestra Señora de la Medalla Milagrosa. Camoapa, Boaco.	100,000.00	100,000.00	
Parroquia Nuestra Señora de la Merced. Barrio Larreynaga, Managua.	550,000.00	550,000.00	
Parroquia Nuestra Señora del Perpetuo Socorro. Boaco, Boaco.	50,000.00	50,000.00	
Parroquia San Antonio de Padua. Teustepe, Boaco.	50,000.00	50,000.00	
Parroquia San Antonio de Padua. Jinotepe, Carazo.	100,000.00	100,000.00	
Parroquia San Caralampio. Diríamba, Carazo.	200,000.00	200,000.00	
Parroquia San Felipe Apóstol. Comunidad Tierra Azul, Boaco.	25,000.00	25,000.00	
Parroquia San Felipe Apóstol. León, León.	500,000.00	500,000.00	
Parroquia San Francisco de Asís. San Francisco del Norte, Chinandega.	100,000.00	100,000.00	
Parroquia San Francisco de Paula. San Francisco Libre, Managua.	50,000.00	50,000.00	
Parroquia San Gregorio Magno. Diríamba, Carazo.	100,000.00	100,000.00	
Parroquia San Ignacio Loyola. Bello Amanecer, Managua.	100,000.00	100,000.00	
Parroquia San Juan Bautista (Catedral de Madera). Sutiava, León.	400,000.00	400,000.00	
Parroquia San Juan Bautista. León, León.	100,000.00	100,000.00	

SUBVENCIONES A IGLESIAS, TEMPLOS Y CONGREGACIONES RELIGIOSAS
IGLESIAS y CONGREGACIONES
EJECUCIÓN ENERO DICIEMBRE 2014
(CORDOBAS)

NOMBRE DE LA INSTITUCIÓN	PRESUPUESTO ACTUALIZADO	DEVENGADO	SALDO
Parroquia San Juan Bautista. Masaya, Masaya.	100,000.00	100,000.00	
Parroquia San Juan Bautista. San Juan de Limay, Estelí.	100,000.00	100,000.00	
Parroquia San Juan Bautista. San Juan de Oriente, Masaya.	100,000.00	100,000.00	
Parroquia San Judas Tadeo. Barrio San Judas, Managua.	100,000.00	100,000.00	
Parroquia San Martin de Porres. Ciudad Sandino, Managua.	100,000.00	100,000.00	
Parroquia San Mateo Evangelista. Barrio Concepción de María, Managua.	100,000.00	100,000.00	
Parroquia San Nicolás de Tolentino. La Paz Centro, León.	100,000.00	100,000.00	
Parroquia San Pablo Apóstol. Belén Rivas.	26,000.00	26,000.00	
Parroquia San Pedro Apóstol. Puerto Cabezas, RAAN.	100,000.00	100,000.00	
Parroquia San Rafael Arcángel. San Rafael del Norte, Jinotega.	50,000.00	50,000.00	
Parroquia San Sebastián. Diriamba, Carazo.	100,000.00	100,000.00	
Parroquia Santa Ana. Nindirí, Masaya.	100,000.00	100,000.00	
Parroquia Santa Lucía. Ciudad Darío, Matagalpa.	50,000.00	50,000.00	
Parroquia Santa Rita de Casia. Managua.	100,000.00	100,000.00	
Parroquia Santa Rosa de Lima. Santa Rosa del Peñón, León.	100,000.00	100,000.00	
Parroquia Santa Teresita del Niño Jesús. Villa El Carmen, Managua.	50,000.00	50,000.00	
Parroquia Santiago Apóstol. Boaco, Boaco.	150,000.00	150,000.00	
Parroquia Santiago Apóstol. Jinotepe, Carazo.	100,000.00	100,000.00	
Parroquia Santiago Apóstol. Somoto Madriz.	100,000.00	100,000.00	
Santuario Diocesano de Nuestra Señora de la Merced. León, León.	100,000.00	100,000.00	
Santuario Mariano Arquidiocesano, Nuestra Señora de Lourdes. Managua.	500,000.00	500,000.00	
Santuario Nacional Nuestro Señor de Milagros. El Sauce, León.	100,000.00	100,000.00	
Parroquia San José. Chinandega, Chinandega.	100,000.00	100,000.00	
Seminario Arquidiocesano La Purísima. Managua.	400,000.00	400,000.00	
Seminario Menor Nuestra Señora de la Asunción. Managua.	100,000.00	100,000.00	
Seminario Menor San Vicente de Paul. Boaco.	50,000.00	50,000.00	
Templo Aposento Alto Asambleas de Dios. Comunidad El Dorado, Siuna.	50,000.00	50,000.00	
Templo San Juan de Dios. León.	100,000.00	100,000.00	
Vicaria San Maximiliano María Kolve. Jinotega, Jinotega.	100,000.00	100,000.00	
Asociación de Iglesias de Restauración del Príncipe de Paz de Nicaragua (IRPN)	50,000.00	50,000.00	
Catedral Nuestra Señora del Rosario. Bluefields, RAAS.	100,000.00	100,000.00	
Frailes Paulinos de Santa María. Los Robles, Jinotega.	100,000.00	100,000.00	
Parroquia Nuestra Señora de Fátima. Granada, Granada.	50,000.00	50,000.00	
Parroquia Nuestra Señora de la Merced. El Cuá, Jinotega.	100,000.00	100,000.00	
Parroquia Nuestra Señora del Pilar. Barrio El Pilar, Managua.	100,000.00	100,000.00	
Parroquia Santa Bárbara. Mina El Limón, León.	100,000.00	100,000.00	
Parroquia Santa Gema Galgani. Colonia Morazán, Managua.	100,000.00	100,000.00	
Parroquia Santiago Apóstol. La Concepción, Masaya.	100,000.00	100,000.00	
Parroquia Santiago Apóstol. Nagarote, León.	200,000.00	200,000.00	
Seminario Menor San Ramón. León, León.	100,000.00	100,000.00	
TOTAL	11,731,000.00	11,731,000.00	

SUBVENCIONES A ORGANIZACIONES SIN FINES DE LUCRO, CENTROS CULTURALES Y DEPORTIVOS
ASOCIACIONES Y FUNDACIONES
EJECUCIÓN ENERO - DICIEMBRE 2014
(CORDOBAS)

NOMBRE DE LA INSTITUCIÓN	PRESUPUESTO ACTUALIZADO	DEVENGADO	SALDO
Asociación Aldeas Infantiles S.O.S. de Nicaragua.	250,000.00	250,000.00	
Academia de Ciencias de Nicaragua (ACN).	900,000.00	900,000.00	
Archivo Histórico Diocesano.	400,000.00	400,000.00	
Asignación especial para la promoción del arte y la cultura	3,125,000.00	3,125,000.00	
Asociación Amigos de Cuba.	200,000.00	200,000.00	
Asociación Ángelus contra la Diabetes Masaya (AACDM)	50,000.00	50,000.00	
Asociación Bloque de apoyo a la Unidad Nicaragüense (BAUNIC).	200,000.00	200,000.00	
Asociación Centro de Audición e Integración Escolar "Escuchando el Futuro" (CAIE).	200,000.00	200,000.00	
Asociación Comedor de la Tercera Edad La Purísima.	250,000.00	250,000.00	
Asociación Congregación Salesiana, de Nicaragua.	650,000.00	650,000.00	
Asociación Convención de Iglesias Evangélicas de Nicaragua (CIENIC).	100,000.00	100,000.00	
Asociación de Ancianos Desprotegidos Divino Niño de Jesús. Ciudad Sandino, Managua.	200,000.00	200,000.00	
Asociación de Capellanes Cristianos Evangélicos de Nicaragua.	200,000.00	200,000.00	
Asociación de Chontaleños Residentes en Managua.	50,000.00	50,000.00	
Asociación de Clubes de Baloncesto (ACB)	200,000.00	200,000.00	
Asociación de Desarrollo Comunitario del Departamento de Carazo (ADECA).	250,000.00	250,000.00	
	150,000.00	150,000.00	
Asociación de Hermanas Trapenses, Monasterio Santa María de la Paz. Santo Tomás, Chontales.			
Asociación de Lucha Contra el Cáncer (ASOLCCAN).	50,000.00	50,000.00	
Asociación de Municipios de las Regiones Autónomas de la Costa Atlántica de Nicaragua (AMURACAN).	1,200,000.00	1,200,000.00	
Asociación de Municipios de Nicaragua (AMUNIC).	1,500,000.00	1,500,000.00	
Asociación de Padres de Familia con hijos discapacitados Los Pipitos.	3,500,000.00	3,500,000.00	
Asociación de padres de niños y jóvenes diabéticos de Nicaragua (APNJDN).	200,000.00	200,000.00	
Asociación de Sordosciegos de Nicaragua (A.S.C.N.).	150,000.00	150,000.00	
Asociación Desarrollo en Comunidad (ADC).	300,000.00	300,000.00	
Asociación Foro Nacional de Reciclaje (FONARE).	150,000.00	150,000.00	
Asociación Hermanas Misioneras Parroquiales del Espíritu Santo.	100,000.00	100,000.00	
Asociación Iglesia de Dios Pentecostal "Casa de Jehová".	100,000.00	100,000.00	
Asociación Iglesias de Dios Pentecostal MI de Nicaragua.	100,000.00	100,000.00	
Asociación Instituto Cultural Rubén Darío de Nicaragua (ICRDN)	500,000.00	500,000.00	
Asociación Instituto Hijas de María Auxiliadora en Nicaragua.	50,000.00	50,000.00	
Asociación Instituto Nicaragüense de Mujeres no Videntes (INMUN).	50,000.00	50,000.00	
Asociación Nacional de Sordos de Nicaragua (ANSNIC).	300,000.00	300,000.00	
Asociación Nicaragüense Alemana de Cultura Bertolt Brecht (ANAC).	200,000.00	200,000.00	
Asociación Nicaragüense de Alcaldes Democráticos (ANAD).	1,000,000.00	1,000,000.00	
Asociación Nicaragüense de Bibliotecarios y Profesionales Afines (ANIBIPA)	100,000.00	100,000.00	
Asociación Nicaragüense Pro Lupus Eritematoso (ASONILE).	300,000.00	300,000.00	
Asociación para el Desarrollo Humanístico y Social Casa Abierta (CASAABIERTA)	100,000.00	100,000.00	
Asociación para el Desarrollo Integral del Norte de Nicaragua, (ASODEINN)	100,000.00	100,000.00	
Asociación para el Desarrollo Municipal Gregorio Aguilar Barea, (ASDEMUGAB).	50,000.00	50,000.00	
Asociación para niños Nefropáticos (ANNEF).	200,000.00	200,000.00	
Asociación Taurina de Chontales.	300,000.00	300,000.00	
Asociación Vínculos Solidarios.	200,000.00	200,000.00	
Centro de Formación Educativo Cultural para Personas Ciegas (CFEC).	100,000.00	100,000.00	
Colegio Tridentino San Ramón Nonnato. León.	300,000.00	300,000.00	
Comisión Nicaragüense de Ayuda al Niño con Cáncer (CONANCA)	1,000,000.00	1,000,000.00	
Comunidad de Hermanas Josefinas.	100,000.00	100,000.00	
Confederación de Trabajadores de la Salud "Rafaela Padilla"	200,000.00	200,000.00	
Conferencia San Vicente de Paul de Nuestra Señora de Dolores. León, León.	100,000.00	100,000.00	
Federación de Cuerpo de Bomberos de Nicaragua.	1,000,000.00	999,999.99	0.01
Federación de Mujeres con Capacidades Diferentes (FEMUCADI).	300,000.00	300,000.00	

SUBVENCIONES A ORGANIZACIONES SIN FINES DE LUCRO, CENTROS CULTURALES Y DEPORTIVOS
ASOCIACIONES Y FUNDACIONES
EJECUCIÓN ENERO - DICIEMBRE 2014
(CORDOBAS)

NOMBRE DE LA INSTITUCIÓN	PRESUPUESTO ACTUALIZADO	DEVENGADO	SALDO
Federación Nicaragüense de Asociaciones de Personas con Discapacidad (FECONORI).	500,000.00	500,000.00	
Federación Nicaragüense de Karate-Do (FENIKA-DO).	750,000.00	750,000.00	
Fundación de Lupus Eritematoso Sistémico de Nicaragua (FLESNIC).	200,000.00	200,000.00	
Fundación de Padres con hijos de Espina Bífida (FUNDAPHEB)	200,000.00	200,000.00	
Fundación el Camino (FUCAM)	350,000.00	350,000.00	
Fundación Festival Internacional de Poesía de Granada	1,100,000.00	1,100,000.00	
Fundación Hermanas Consagradas del Santísimo Salvador.	50,000.00	50,000.00	
Fundación Hogar de Ancianos de Jinotepe Doctor Agustín Sánchez Vigil (HANCANOS).	100,000.00	100,000.00	
Fundación Juan Pablo II Evangelium Vitae para el mundo.	100,000.00	100,000.00	
Fundación López Carazo.	100,000.00	100,000.00	
Fundación mas que Vencedores	100,000.00	100,000.00	
Fundación Mujer Rural.	150,000.00	150,000.00	
Fundación Nicaragüense para el Desarrollo Sostenible (FUNDENIC - SOS).	500,000.00	500,000.00	
Fundación Niños Abandonados.	150,000.00	150,000.00	
Fundación Nueva Tierra (FUNTIERRA).	100,000.00	100,000.00	
Fundación Oftalmológica Nicaragüense para la Prevención de la Ceguera (FONIPRECE).	150,000.00	150,000.00	
Fundación pro ayuda a niños y niñas con capacidades diferentes (SIELO).	200,000.00	200,000.00	
Fundación Provincia Eudista Minuto de Dios.	400,000.00	400,000.00	
Fundación Salón de la Fama del Deporte Nicaragüense.	100,000.00	100,000.00	
Fundación si a la niñez y a la juventud (SIANIJ)	50,000.00	50,000.00	
Hogar Zacarías Guerra.	550,000.00	550,000.00	
Instituto Nicaragüense de Cultura Hispánica (INCH).	300,000.00	300,000.00	
Movimiento Club de Jóvenes Ambientalistas	650,000.00	650,000.00	
Museo Arqueológico Gregorio Aguilar Barea. Juigalpa, Chontales.	500,000.00	500,000.00	
Mustard Seed Communities Limited.	200,000.00	200,000.00	
Organización de Revolucionarios Deshabilitados Ernesto Che Guevara.	150,000.00	150,000.00	
Organización Nacional de No Videntes Maricela Toledo Ascencio.	200,000.00	200,000.00	
Sociedad San Vicente de Paul.	100,000.00	100,000.00	
Unión Nacional de Agricultores y Ganaderos (UNAG).	375,000.00	375,000.00	
Universidad de Managua (U de M).	300,000.00	300,000.00	
Asociación de Artistas de la Danza	100,000.00	100,000.00	
Asociación de Educación Popular "Carlos Fonseca Amador" (AEPFCFA).	100,000.00	100,000.00	
Asociación Quincho Barrilete	100,000.00	100,000.00	
Casa Cultural Antenor Sandino Hernández. León, León.	200,000.00	200,000.00	
Casa de Cultura Ricardo Morales Avilés. Diriamba, Carazo.	450,000.00	450,000.00	
Centro Cristiano Monte Horeb	100,000.00	100,000.00	
Museo de Historia y Arqueología Doctor Alejandro Dávila Bolaños. Estelí, Estelí.	100,000.00	100,000.00	
TOTAL	31,100,000.00	31,099,999.99	0.01

Cuadro No. 7

SUBSISTEMA : SIEP
 APLICACION : ANEXO CIEF
 ENTIDAD : DGP
 USUARIO : DGP027

PRODUCCION 2014
 MINISTERIO DE HACIENDA Y CREDITO PUBLICO
 ESTRUCTURA FUNCIONAL DEL GASTO
 DE ENERO A DICIEMBRE

PAGINA: 1 de 2
 FECHA: 17/02/2015
 HORA: 10:00:33 AM
 REPORTE: PRPSIEP152A

Funcion	PRESUPUESTO ACTUALIZADO	DEVENGADO	GRADO EJECUCION
10 ADMINISTRACIÓN GUBERNAMENTAL	4,730,033,084.43	4,589,265,093.05	97.02
001000 Asamblea Nacional	548,332,289.74	540,907,193.94	98.65
016000 Ministerio del Ambiente y de los Recursos Naturales	60,874,150.76	60,663,489.44	99.65
004000 Contraloría General de la República	201,344,520.00	200,462,327.15	99.56
018000 Asignaciones y Subvenciones	1,560,682,190.33	1,485,719,244.09	95.20
005000 Presidencia de la República	287,799,820.96	284,904,020.56	98.99
027000 Ministerio de la Juventud	11,139,515.21	11,131,109.06	99.92
007000 Ministerio de Relaciones Exteriores	736,187,831.74	733,289,174.57	99.61
020000 Procuraduría General de la República	114,522,138.90	110,346,570.51	96.35
017000 Ministerio de la Familia, Adolescencia y Niñez	77,390,199.27	69,567,183.30	89.89
026000 Ministerio de la Mujer	13,650,348.13	13,649,434.89	99.99
003000 Consejo Supremo Electoral	568,933,054.00	568,669,406.39	99.95
009000 Ministerio de Hacienda y Crédito Público	549,177,025.39	509,955,939.15	92.86
006000 Ministerio de Gobernación	0.00	0.00	0.00
20 SERVICIOS DE DEFENSA, ORDEN PÚBLICO Y SEGURIDAD	6,959,231,934.76	6,875,051,791.18	98.79
006000 Ministerio de Gobernación	2,866,060,939.76	2,850,675,786.33	99.46
008000 Ministerio de Defensa	1,667,775,135.00	1,663,215,983.16	99.73
002000 Corte Suprema de Justicia	2,192,103,753.00	2,128,534,890.97	97.10
018000 Asignaciones y Subvenciones	233,292,107.00	232,625,130.72	99.71
30 EDUCACIÓN	13,056,056,498.40	12,610,178,756.02	96.58
011000 Ministerio de Educación	9,024,791,673.01	8,618,341,497.28	95.50
027000 Ministerio de la Juventud	8,045,169.68	5,871,581.88	72.98
018000 Asignaciones y Subvenciones	4,023,219,655.71	3,985,965,676.86	99.07
40 SALUD	10,453,331,127.08	10,287,437,794.37	98.41
018000 Asignaciones y Subvenciones	2,558,063.00	2,558,063.00	100.00
006000 Ministerio de Gobernación	84,584,122.54	84,584,122.54	100.00
014000 Ministerio de Salud	9,939,378,172.75	9,793,576,174.84	98.53
008000 Ministerio de Defensa	426,810,768.79	406,719,433.99	95.29
50 SERVICIOS SOCIALES Y ASISTENCIA SOCIAL	1,929,394,681.94	1,827,442,408.57	94.72
027000 Ministerio de la Juventud	4,239,105.11	4,207,138.59	99.25
015000 Ministerio del Trabajo	81,214,764.00	80,319,038.74	98.90
026000 Ministerio de la Mujer	8,273,959.87	8,269,744.29	99.95
008000 Ministerio de Defensa	42,909,260.00	42,909,260.00	100.00
017000 Ministerio de la Familia, Adolescencia y Niñez	555,589,012.73	515,974,552.30	92.87
005000 Presidencia de la República	22,833,372.73	22,833,372.73	100.00
025000 Ministerio de Economía Familiar, Comunitaria, Cooperativa y Asociativa	239,000,140.10	219,688,768.38	91.92
018000 Asignaciones y Subvenciones	975,335,067.40	933,240,533.54	95.68
60 VIVIENDA Y SERVICIOS COMUNITARIOS	6,444,910,441.23	6,228,086,589.90	96.64
016000 Ministerio del Ambiente y de los Recursos Naturales	257,638,650.05	232,271,963.37	90.15
018000 Asignaciones y Subvenciones	6,187,271,791.18	5,995,814,626.53	96.91
70 SERVICIOS RECREATIVOS, CULTURALES Y RELIGIOSOS	474,880,102.21	471,520,444.71	99.29
018000 Asignaciones y Subvenciones	474,880,102.21	471,520,444.71	99.29
80 SERVICIOS ECONÓMICOS	9,556,426,874.03	9,158,483,217.51	95.84
010000 Ministerio de Fomento, Industria y Comercio	346,643,175.00	333,174,863.46	96.11
025000 Ministerio de Economía Familiar, Comunitaria, Cooperativa y Asociativa	605,843,537.90	552,304,661.93	91.16
012000 Ministerio Agropecuario y Forestal	810,914,694.00	718,148,446.80	88.56
013000 Ministerio de Transporte e Infraestructura	4,307,373,782.95	4,295,227,522.44	99.72
018000 Asignaciones y Subvenciones	3,069,662,530.18	2,909,538,099.11	94.78

FILTRADO POR :

PARAMETROS ESPECIALES: Mes Inicial (MM)=1 / Mes Final (MM)=12

Cuadro No. 7

SUBSISTEMA : SIEP
 APLICACION : ANEXO CIER
 ENTIDAD : DGP
 USUARIO : DGP027

PRODUCCION 2014
 MINISTERIO DE HACIENDA Y CREDITO PUBLICO
 ESTRUCTURA FUNCIONAL DEL GASTO
 DE ENERO A DICIEMBRE

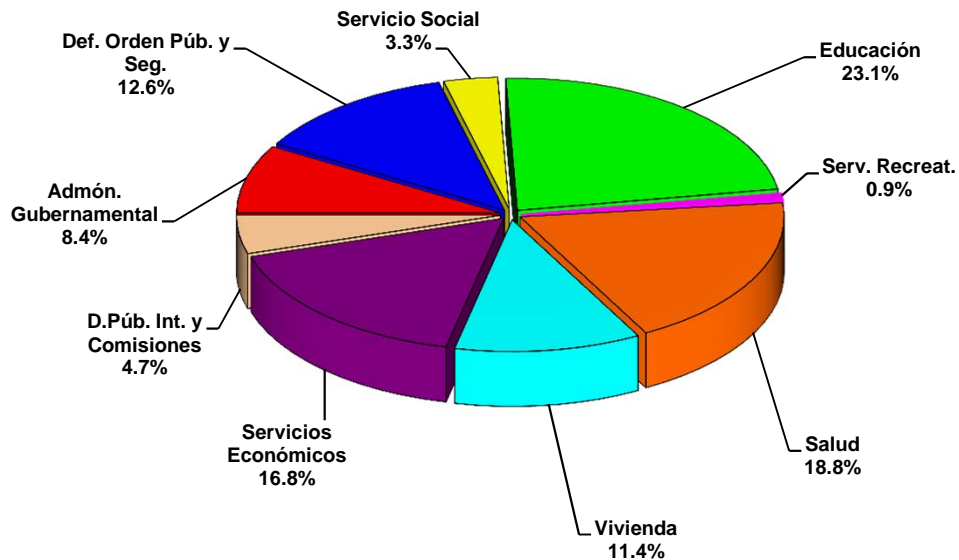
PAGINA: 2 de 2
 FECHA: 17/02/2015
 HORA: 10:00:33 AM
 REPORTE: PRPSIEP152A

Funcion	PRESUPUESTO ACTUALIZADO	DEVENGADO	GRADO EJECUCION
80 SERVICIOS ECONÓMICOS	9,556,426,874.03	9,158,483,217.51	95.84
024000 Ministerio de Energía y Minas	415,989,154.00	350,089,623.77	84.16
90 DEUDA PÚBLICA, INTERESES Y GASTOS	2,737,600,000.00	2,591,596,685.94	94.67
019000 Servicio de la Deuda Pública	2,737,600,000.00	2,591,596,685.94	94.67
TOTAL GASTOS	56,341,864,744.08	54,639,062,781.25	96.98
AMORTIZACION			
DEUDA INTERNA	5,246,529,834.00	5,052,579,812.22	96.30
DEUDA EXTERNA	1,659,939,000.00	1,518,994,148.68	91.51
TOTAL AMORTIZACION	6,906,468,834.00	6,571,573,960.90	95.15
TOTAL GASTOS + AMORTIZACION	63,248,333,578.08	61,210,636,742.15	96.78

FILTRADO POR :

PARAMETROS ESPECIALES: Mes Inicial (MM)=1 / Mes Final (MM)=12

Ejecución de Gastos 2014 Estructura Funcional



<u>Gasto Funcional Total</u>	<u>54,639,062,781.25</u>
Administración Gubernamental	4,589,265,093.05
Defensa, Orden Público y Seguridad	6,875,051,791.18
Educación	12,610,178,756.02
Salud	10,287,437,794.37
Servicio Social y Asistencia Social	1,827,442,408.57
Vivienda y Servicios Comunitarios	6,228,086,589.90
Serv. Recreativos, Culturales y Religiosos	471,520,444.71
Servicios Económicos	9,158,483,217.51
Deuda Pública, Intereses y Gastos	2,591,596,685.94

SUBSISTEMA : SIEP
APLICACION : ANEXO CIERR
ENTIDAD : DGP
USUARIO : DGP027

Cuadro No. 8
PRODUCCION 2014
MINISTERIO DE HACIENDA Y CREDITO PUBLICO
CLASIFICACION INSTITUCIONAL ECONOMICA (DEVENGADO)
DEL 01-JAN-14 AL 31-DEC-14

PAGINA: 1 de 2
FECHA: 17/02/2015
HORA: 10:09:24 AM
REPORTE: PRPSIEP007

CONCEPTO	GASTOS CORRIENTES					SUB TOTAL (A)
	REMUNERACIONES	BIENES Y SERVICIOS	TRANSFERENCIAS	OTROS SERVICIOS	SERVICIO DE LA DEUDA	
ASAMBLEA NACIONAL	389,912,262.90	89,699,256.77	43,313,813.59	0.00	0.00	522,925,333.26
CORTE SUPREMA DE JUSTICIA	1,783,772,250.52	235,388,294.86	5,374,345.59	0.00	0.00	2,024,534,890.97
CONSEJO SUPREMO ELECTORAL	248,596,810.07	189,868,918.32	130,203,678.00	0.00	0.00	568,669,406.39
CONTRALORÍA GENERAL DE LA REPÚBLICA	148,917,789.88	47,417,102.84	601,432.85	0.00	0.00	196,936,325.57
PRESIDENCIA DE LA REPÚBLICA	174,063,283.51	97,557,562.24	9,653,420.94	0.00	0.00	281,274,266.69
MINISTERIO DE GOBERNACIÓN	1,628,045,484.73	948,746,340.31	22,998,682.45	0.00	0.00	2,599,790,507.49
MINISTERIO DE RELACIONES EXTERIORES	393,371,442.70	318,890,693.47	20,823,738.12	0.00	0.00	733,085,874.29
MINISTERIO DE DEFENSA	909,763,953.86	667,254,723.34	12,641,605.96	0.00	0.00	1,589,660,283.16
MINISTERIO DE HACIENDA Y CRÉDITO PÚBLICO	219,751,405.16	151,351,064.71	4,040,191.29	0.00	0.00	375,142,661.16
MINISTERIO DE FOMENTO, INDUSTRIA Y COMERCIO	119,037,537.65	116,779,848.47	5,047,791.28	0.00	0.00	240,865,177.40
MINISTERIO DE EDUCACIÓN	6,164,473,309.43	1,437,474,550.71	485,213,720.59	0.00	0.00	8,087,161,580.73
MINISTERIO AGROPECUARIO Y FORESTAL	170,851,946.85	136,185,350.90	321,665,226.12	0.00	0.00	628,702,523.87
MINISTERIO DE TRANSPORTE E INFRAESTRUCTURA	235,807,217.00	176,847,508.08	1,271,513.31	0.00	0.00	413,926,238.39
MINISTERIO DE SALUD	4,844,393,055.56	3,246,292,218.93	635,837,941.31	0.00	0.00	8,726,523,215.80
MINISTERIO DEL TRABAJO	64,272,629.26	15,719,941.48	326,468.00	0.00	0.00	80,319,038.74
MINISTERIO DEL AMBIENTE Y DE LOS RECURSOS NATURALES	89,534,643.55	115,916,887.36	870,259.27	0.00	0.00	206,321,790.18
MINISTERIO DE LA FAMILIA, ADOLESCENCIA Y NIÑEZ	127,183,227.32	219,789,507.52	155,339,209.81	0.00	0.00	502,311,944.65
MINISTERIO DE ENERGÍA Y MINAS	92,659,521.11	59,255,222.21	708,411.84	0.00	0.00	152,623,155.16
MINISTERIO DE ECONOMÍA FAMILIAR, COMUNITARIA, COOPERATIVA Y ASOCIATIVA	201,931,872.47	185,235,051.97	5,075,600.00	0.00	0.00	392,242,524.44
MINISTERIO DE LA MUJER	14,687,665.99	6,088,031.75	843,913.58	0.00	0.00	21,619,611.32
MINISTERIO DE LA JUVENTUD	8,868,932.08	11,848,739.67	52,157.93	0.00	0.00	20,769,829.68
PROCURADURÍA GENERAL DE LA REPÚBLICA	84,219,561.87	24,944,633.03	75,406.61	0.00	0.00	109,239,601.51
ASIGNACIONES Y SUBVENCIONES	0.00	12,477,253.12	9,613,577,848.32	0.00	0.00	9,626,055,101.44
SERVICIO DE LA DEUDA PÚBLICA	0.00	258,481,121.41	0.00	0.00	2,333,115,564.53	2,591,596,685.94
TOTAL GASTOS	18,114,115,803.47	8,769,509,823.47	11,475,556,376.76	0.00	2,333,115,564.53	40,692,297,568.23

CLASIFICACION INSTITUCIONAL ECONOMICA (Cordobas)						
CONCEPTO	GASTOS CAPITAL		INVERSION FINANCIERA	SERVICIO DE LA DEUDA	SUB TOTAL (B)	TOTAL (A + B)
	INVERSION REAL DIRECTA	TRANSFERENCIAS				
ASAMBLEA NACIONAL	17,981,860.68	0.00	0.00	-	17,981,860.68	540,907,193.94
CORTE SUPREMA DE JUSTICIA	104,000,000.00	0.00	0.00	-	104,000,000.00	2,128,534,890.97
CONSEJO SUPREMO ELECTORAL	0.00	0.00	0.00	-	0.00	568,669,406.39
CONTRALORÍA GENERAL DE LA REPÚBLICA	3,526,001.58	0.00	0.00	-	3,526,001.58	200,462,327.15
PRESIDENCIA DE LA REPÚBLICA	26,463,126.60	0.00	0.00	-	26,463,126.60	307,737,393.29
MINISTERIO DE GOBERNACIÓN	335,469,401.38	0.00	0.00	-	335,469,401.38	2,935,259,908.87
MINISTERIO DE RELACIONES EXTERIORES	203,300.28	0.00	0.00	-	203,300.28	733,289,174.57
MINISTERIO DE DEFENSA	523,184,393.99	0.00	0.00	-	523,184,393.99	2,112,844,677.15
MINISTERIO DE HACIENDA Y CRÉDITO PÚBLICO	134,813,277.99	0.00	0.00	-	134,813,277.99	509,955,939.15
MINISTERIO DE FOMENTO, INDUSTRIA Y COMERCIO	60,968,995.67	31,340,690.39	0.00	-	92,309,686.06	333,174,863.46
MINISTERIO DE EDUCACIÓN	531,179,916.55	0.00	0.00	-	531,179,916.55	8,618,341,497.28
MINISTERIO AGROPECUARIO Y FORESTAL	36,902,716.19	52,543,206.74	0.00	-	89,445,922.93	718,148,446.80
MINISTERIO DE TRANSPORTE E INFRAESTRUCTURA	3,881,301,284.05	0.00	0.00	-	3,881,301,284.05	4,295,227,522.44
MINISTERIO DE SALUD	1,067,052,959.04	0.00	0.00	-	1,067,052,959.04	9,793,576,174.84
MINISTERIO DEL TRABAJO	0.00	0.00	0.00	-	0.00	80,319,038.74
MINISTERIO DEL AMBIENTE Y DE LOS RECURSOS NATUR	30,616,651.41	55,997,011.22	0.00	-	86,613,662.63	292,935,452.81
MINISTERIO DE LA FAMILIA, ADOLESCENCIA Y NIÑEZ	83,229,790.95	0.00	0.00	-	83,229,790.95	585,541,735.60
MINISTERIO DE ENERGÍA Y MINAS	197,466,468.61	0.00	0.00	-	197,466,468.61	350,089,623.77
MINISTERIO DE ECONOMÍA FAMILIAR, COMUNITARIA, CO	40,349,507.81	339,401,398.06	0.00	-	379,750,905.87	771,993,430.31
MINISTERIO DE LA MUJER	299,567.86	0.00	0.00	-	299,567.86	21,919,179.18
MINISTERIO DE LA JUVENTUD	439,999.85	0.00	0.00	-	439,999.85	21,209,829.53
PROCURADURÍA GENERAL DE LA REPÚBLICA	1,106,969.00	0.00	0.00	-	1,106,969.00	110,346,570.51
ASIGNACIONES Y SUBVENCIONES	30,182,617.83	6,360,744,099.29	0.00	-	6,390,926,717.12	16,016,981,818.56
SERVICIO DE LA DEUDA PÚBLICA	0.00	0.00	0.00	-	0.00	2,591,596,685.94
TOTAL GASTOS	7,106,738,807.32	6,840,026,405.70	0.00	-	13,946,765,213.02	54,639,062,781.25

FILTRADO POR :

PARAMETROS ESPECIALES: Fecha Inicial (dd/mm/aaaa)=01012014 / Fecha Final (dd/mm/aaaa)=31122014 / Detalle por Proq

SUBSISTEMA : SIEP
APLICACION : ANEXO CIERR
ENTIDAD : DGP
USUARIO : DGP027

Cuadro No. 8
PRODUCCION 2014
MINISTERIO DE HACIENDA Y CREDITO PUBLICO
CLASIFICACION INSTITUCIONAL ECONOMICA (DEVENGADO)
DEL 01-JAN-14 AL 31-DEC-14

PAGINA: 2 de 2
FECHA: 17/02/2015
HORA: 10:09:24 AM
REPORTE: PRPSIEP007

CONCEPTO	GASTOS CAPITAL					
	INVERSION REAL DIRECTA	TRANSFERENCIAS	INVERSION FINANCIERA	SERVICIO DE LA DEUDA	SUB TOTAL (B)	TOTAL (A + B)
AMORTIZACION				6,571,573,960.90	6,571,573,960.90	6,571,573,960.90
TOTAL GASTOS + AMORTIZACION	7,106,738,807.32	6,840,026,405.70	0.00	6,571,573,960.90	20,518,339,173.92	61,210,636,742.15

FILTRADO POR :

PARAMETROS ESPECIALES: Fecha Inicial (dd/mm/aaaa)=01012014 / Fecha Final (dd/mm/aaaa)=31122014 / Detalle por Prog

SUBSISTEMA : SIEP
APLICACION : ANEXO CIERR
ENTIDAD : DGP
USUARIO : DGP027

Cuadro No. 8 A
PRODUCCION 2014
MINISTERIO DE HACIENDA Y CREDITO PUBLICO
CLASIFICACION INSTITUCIONAL ECONOMICA (DEVENGADO)
DEL 01-JAN-14 AL 31-DEC-14

PAGINA: 1 de 5
FECHA: 17/02/2015
HORA: 10:10:52 AM
REPORTE: PRPSIEP007

GASTOS CORRIENTES						
CONCEPTO	REMUNERACIONES	BIENES Y SERVICIOS	TRANSFERENCIAS	OTROS SERVICIOS	SERVICIO DE LA DEUDA	SUB TOTAL (A)
ASIGNACIONES Y SUBVENCIONES	0.00	12,477,253.12	9,613,577,848.32	0.00	0.00	9,626,055,101.44
GOBIERNO REGIONAL AUTONOMO ATLANTICO SUR	0.00	0.00	83,739,781.60	0.00	0.00	83,739,781.60
EMPRESA NICARAGUENSE DE ACUEDUCTOS Y ALCANTARILLADOS SANITARIOS	0.00	0.00	55,176,000.00	0.00	0.00	55,176,000.00
INSTITUTO DE LA VIVIENDA URBANA Y RURAL	0.00	0.00	86,929,180.08	0.00	0.00	86,929,180.08
EMPRESA NACIONAL DE TRANSMISION ELECTRICA	0.00	0.00	3,061,998.00	0.00	0.00	3,061,998.00
RADIO NICARAGUA	0.00	0.00	11,799,638.07	0.00	0.00	11,799,638.07
MINISTERIO PÚBLICO	0.00	0.00	209,375,724.04	0.00	0.00	209,375,724.04
FONDO DE MANTENIMIENTO VIAL	0.00	0.00	1,114,797,472.43	0.00	0.00	1,114,797,472.43
ORDENAMIENTO DE LA PROPIEDAD	0.00	0.00	223,690,226.57	0.00	0.00	223,690,226.57
ALCALDIA DE NIQUINOHOMO	0.00	0.00	1,000,000.00	0.00	0.00	1,000,000.00
CORREOS DE NICARAGUA	0.00	0.00	16,791,000.00	0.00	0.00	16,791,000.00
TEATRO NACIONAL RUBÉN DARÍO	0.00	0.00	20,215,076.00	0.00	0.00	20,215,076.00
CONSEJO NACIONAL DE EVALUACIÓN Y ACREDITACIÓN DEL SISTEMA EDUCATIVO	0.00	0.00	8,200,328.00	0.00	0.00	8,200,328.00
INSTITUTO NACIONAL FORESTAL	0.00	0.00	26,986,851.00	0.00	0.00	26,986,851.00
TRANSFERENCIAS A LAS ASOCIACIONES DE BOMBEROS VOLUNTARIOS POR LEY NO.837	0.00	0.00	3,850,817.40	0.00	0.00	3,850,817.40
FUNDACIÓN AMIGOS DEL ZOOLOGICO NICARAGUENSE	0.00	0.00	4,452,000.00	0.00	0.00	4,452,000.00
PENSIÓN VITALICIA A EXPRESIDENTES Y EXVICEPRESIDENTES	0.00	0.00	14,314,852.81	0.00	0.00	14,314,852.81
TRANSFERENCIA A LAS ALCALDÍAS POR RECAUDACIONES DE EXPLORACIÓN Y EXPLOTACIÓN MINERA	0.00	0.00	129,849,755.44	0.00	0.00	129,849,755.44
INSTITUTO NACIONAL DE DEFENSA DEL CONSUMIDOR	0.00	0.00	992,000.00	0.00	0.00	992,000.00
FONDO NACIONAL DE DESARROLLO FORESTAL	0.00	0.00	8,066,919.84	0.00	0.00	8,066,919.84
Fondo de Desarrollo Pesquero	0.00	0.00	5,585,023.00	0.00	0.00	5,585,023.00
Fondo de Desarrollo Minero	0.00	0.00	54,805,609.12	0.00	0.00	54,805,609.12
INSTITUTO CONTRA EL ALCOHOLISMO Y LA DROGADICCIÓN	0.00	0.00	2,940,435.00	0.00	0.00	2,940,435.00
IGLESIA CATEDRAL SAN PEDRO, MATAGALPA	0.00	0.00	400,000.00	0.00	0.00	400,000.00
BANCO DE FOMENTO A LA PRODUCCION (PRODUZCAMOS)	0.00	0.00	35,854,903.00	0.00	0.00	35,854,903.00
CONSEJO NACIONAL CONTRA EL CRIMEN ORGANIZADO	0.00	0.00	4,029,697.00	0.00	0.00	4,029,697.00
GOBIERNO TERRITORIAL MAYANGNA SAUNI AS	0.00	0.00	600,000.00	0.00	0.00	600,000.00
COMISIÓN NACIONAL DE MICROFINANZAS (CONAMI)	0.00	0.00	4,744,285.00	0.00	0.00	4,744,285.00
GOBIERNO TERRITORIAL INDIGENA AMASAU (AWASTIGNI)	0.00	0.00	480,000.00	0.00	0.00	480,000.00
AUTORIDAD DE EL GRAN CANAL INTEROCEÁNICO DE NICARAGUA	0.00	0.00	2,236,000.00	0.00	0.00	2,236,000.00
GOBIERNO TERRITORIAL INDIGENA Y AFRODESCENDIENTE KARATA	0.00	0.00	600,000.00	0.00	0.00	600,000.00
GOBIERNO TERRITORIAL INDIGENA YAHBRA TWI	0.00	0.00	600,000.00	0.00	0.00	600,000.00
UNIDAD EJECUTORA DEL PROGRAMA USURA CERO	0.00	0.00	22,025,396.00	0.00	0.00	22,025,396.00
TRANSFERENCIA MUNICIPAL	0.00	0.00	1,026,251,189.00	0.00	0.00	1,026,251,189.00
ASOCIACIÓN DE SCOUTS DE NICARAGUA	0.00	0.00	1,311,000.00	0.00	0.00	1,311,000.00
CATEDRAL METROPOLITANA DE LEÓN	0.00	0.00	4,120,000.00	0.00	0.00	4,120,000.00
FONDOS DE CONTRAVALOR	0.00	0.00	5,512,875.00	0.00	0.00	5,512,875.00
TRANSFERENCIAS A LAS ALCALDÍAS Y COMUNID. INDÍGENAS POR RECAUD. DE APROVECHAM. Y SERVICIO FORESTAL	0.00	0.00	16,993,071.26	0.00	0.00	16,993,071.26
SECRETARÍA DE INTEGRACIÓN ECONÓMICA CENTROAMERICANA	0.00	0.00	12,740,600.00	0.00	0.00	12,740,600.00
INSTITUTO NICARAGUENSE DE FOMENTO MUNICIPAL	0.00	0.00	54,803,829.74	0.00	0.00	54,803,829.74
ALCALDIA MUNICIPAL DE MATAGALPA	0.00	0.00	200,000.00	0.00	0.00	200,000.00
MOVIMIENTO INFANTIL LUIS ALFONSO VELASQUEZ FLORES	0.00	0.00	445,000.00	0.00	0.00	445,000.00
INSTITUTO NICARAGÜENSE DE ACUEDUCTOS Y ALCANTARILLADOS	0.00	0.00	22,696,179.00	0.00	0.00	22,696,179.00
GOBIERNO TERRITORIAL INDIGENA DEL ALTO WANGKI Y BOCAY	0.00	0.00	3,900,000.00	0.00	0.00	3,900,000.00
ALCALDIA MUNICIPAL DE MASAYA	0.00	0.00	1,000,000.00	0.00	0.00	1,000,000.00
TRANSFERENCIA A LAS ALCALDÍAS POR RECAUDACIÓN DEL IMPUESTO SELECTIVO DE CONSUMO (ISC-IMI)	0.00	0.00	74,707,935.10	0.00	0.00	74,707,935.10
CRUZ ROJA NICARAGUENSE	0.00	0.00	1,908,000.00	0.00	0.00	1,908,000.00
GOBIERNO TERRITORIAL INDIGENA LILAMNI	0.00	0.00	600,000.00	0.00	0.00	600,000.00
INSTITUTO DE PROTECCIÓN Y SANIDAD AGROPECUARIA	0.00	0.00	84,103,802.68	0.00	0.00	84,103,802.68
INSTITUTO NICARAGUENSE DE ESTUDIOS TERRITORIALES	0.00	0.00	126,921,208.81	0.00	0.00	126,921,208.81
UNIVERSIDADES Y CENTROS DE EDUCACIÓN TÉCNICA SUPERIOR	0.00	0.00	2,973,457,120.00	0.00	0.00	2,973,457,120.00

FILTRADO POR : Entidad=18000

PARAMETROS ESPECIALES: Fecha Inicial (dd/mm/aaaa)=01012014 / Fecha Final (dd/mm/aaaa)=31122014 / Detalle por Proç

SUBSISTEMA : SIEP
APLICACION : ANEXO CIERR
ENTIDAD : DGP
USUARIO : DGP027

Cuadro No. 8 A
PRODUCCION 2014
MINISTERIO DE HACIENDA Y CREDITO PUBLICO
CLASIFICACION INSTITUCIONAL ECONOMICA (DEVENGADO)
DEL 01-JAN-14 AL 31-DEC-14

PAGINA: 2 de 5
FECHA: 17/02/2015
HORA: 10:10:52 AM
REPORTE: PRPSIEP007

GASTOS CORRIENTES						
CONCEPTO	REMUNERACIONES	BIENES Y SERVICIOS	TRANSFERENCIAS	OTROS SERVICIOS	SERVICIO DE LA DEUDA	SUB TOTAL (A)
PROCURADURIA PARA LA DEFENSA DE LOS DERECHOS HUMANOS	0.00	0.00	44,422,160.00	0.00	0.00	44,422,160.00
MUSEO ARCHIVO RUBÉN DARÍO	0.00	0.00	1,060,000.00	0.00	0.00	1,060,000.00
TEATRO MUNICIPAL JOSÉ DE LA CRUZ MENA	0.00	0.00	1,890,000.00	0.00	0.00	1,890,000.00
ACADEMIA DE GEOGRAFÍA E HISTORIA DE NICARAGUA	0.00	0.00	1,693,000.00	0.00	0.00	1,693,000.00
LA GACETA	0.00	0.00	7,785,000.00	0.00	0.00	7,785,000.00
COOPERATIVAS DE TRANSPORTE URBANO COLECTIVO DEL MUNICIPIO DE MANAGUA Y MUNICIPIO DE CIUDAD SANDINO	0.00	0.00	258,300,000.00	0.00	0.00	258,300,000.00
TRANSFERENCIA A LAS ALCALDÍAS Y COMUNIDADES INDIGENAS POR RECAUDACION DE PESCA Y ACUICULTURA	0.00	0.00	6,045,626.12	0.00	0.00	6,045,626.12
INSTITUTO NICARAGÜENSE DE DEPORTES	0.00	0.00	15,692,378.00	0.00	0.00	15,692,378.00
COMISION DE APELACION DEL SERVICIO CIVIL	0.00	0.00	6,545,165.48	0.00	0.00	6,545,165.48
ASOCIACION CIVIL DE CUERPO DE BOMBEROS VOLUNTARIOS DE NICARAGUA	0.00	0.00	2,120,000.00	0.00	0.00	2,120,000.00
ASOCIACIÓN CIENTÍFICA Y CULTURA ZOOLOGÍCO THOMAS BELT	0.00	0.00	1,500,000.00	0.00	0.00	1,500,000.00
GOBIERNO TERRITORIAL TWAHKA	0.00	0.00	600,000.00	0.00	0.00	600,000.00
FORO NICARAGUENSE DE CULTURA	0.00	0.00	1,000,000.00	0.00	0.00	1,000,000.00
COMISIÓN NACIONAL DE ZONAS FRANCAS	0.00	0.00	4,274,157.89	0.00	0.00	4,274,157.89
GOBIERNO TERRITORIAL INDIGENA SAUNI BAS (SIKILTA)	0.00	0.00	480,000.00	0.00	0.00	480,000.00
GOBIERNO TERRITORIAL INDIGENA TWI-TASBA RAYA	0.00	0.00	600,000.00	0.00	0.00	600,000.00
GOBIERNO DE LA NACION SUMU MAYANGNA	0.00	0.00	1,200,000.00	0.00	0.00	1,200,000.00
FONDO DE INVERSION SOCIAL DE EMERGENCIA	0.00	0.00	132,928,208.95	0.00	0.00	132,928,208.95
DIRECCIÓN GENERAL DE INGRESOS	0.00	0.00	411,713,902.00	0.00	0.00	411,713,902.00
DIRECCIÓN GENERAL DE SERVICIOS ADUANEROS	0.00	0.00	347,577,680.00	0.00	0.00	347,577,680.00
PARLAMENTO CENTROAMERICANO	0.00	0.00	52,544,000.00	0.00	0.00	52,544,000.00
UNIVERSIDADES (ENERGÍA ELÉCTRICA, AGUA Y TELEFONÍA NACIONAL)	0.00	0.00	300,236,478.50	0.00	0.00	300,236,478.50
SUBVENCIONES A CENTROS RELIGIOSOS, CULTURALES, DEPORTIVOS Y ORGANIZACIONES SIN FINES DE LUCRO	0.00	0.00	36,779,999.99	0.00	0.00	36,779,999.99
INSTITUTO NICARAGUENSE DE TURISMO	0.00	0.00	72,835,837.00	0.00	0.00	72,835,837.00
CORTE CENTROAMERICANA DE JUSTICIA	0.00	0.00	18,333,816.48	0.00	0.00	18,333,816.48
INSTITUTO NICARAGÜENSE DE CULTURA	0.00	0.00	62,406,775.41	0.00	0.00	62,406,775.41
INSTITUTO NACIONAL TECNOLÓGICO (INATEC)	0.00	0.00	86,730,156.70	0.00	0.00	86,730,156.70
GOBIERNO TERRITORIAL RAMA - KRIOL	0.00	0.00	900,000.00	0.00	0.00	900,000.00
ASOCIACIÓN NICARAGUA JOVEN	0.00	0.00	2,000,000.00	0.00	0.00	2,000,000.00
GOBIERNO TERRITORIAL PRINZU AUHYA UN	0.00	0.00	599,999.65	0.00	0.00	599,999.65
INSTITUTO TECNOLÓGICO NACIONAL	0.00	0.00	41,468,000.00	0.00	0.00	41,468,000.00
ACADEMIA NICARAGUENSE DE LA LENGUA	0.00	0.00	1,693,000.00	0.00	0.00	1,693,000.00
PROYECTO DE APOYO A LAS COMUNIDADES	0.00	0.00	42,944,000.00	0.00	0.00	42,944,000.00
CONSEJO NACIONAL DEL DEPORTE, LA EDUCACION FISICA Y LA RECREACION FISICA	0.00	0.00	214,458,763.94	0.00	0.00	214,458,763.94
INSTITUTO NICARAGÜENSE DE LA PESCA Y ACUICULTURA	0.00	0.00	44,725,007.80	0.00	0.00	44,725,007.80
Instituto Nacional de Promoción de la Competencia (PROCOMPETENCIA)	0.00	0.00	11,384,020.00	0.00	0.00	11,384,020.00
AUTORIDAD NACIONAL DEL AGUA	0.00	0.00	22,069,708.00	0.00	0.00	22,069,708.00
GOBIERNO TERRITORIAL WANGKI LI AUBRA	0.00	0.00	600,000.00	0.00	0.00	600,000.00
GOBIERNO TERRITORIAL INDIGENA PRINZU AWALA	0.00	0.00	600,000.00	0.00	0.00	600,000.00
GOBIERNO TERRITORIAL INDIGENA TAWIRA	0.00	0.00	600,000.00	0.00	0.00	600,000.00
Unidad de Análisis Financiero (UAF)	0.00	0.00	26,607,119.82	0.00	0.00	26,607,119.82
GOBIERNO REGIONAL AUTONOMO ATLANTICO NORTE	0.00	0.00	126,169,862.28	0.00	0.00	126,169,862.28
SECRETARIA EJECUTIVA DEL SISTEMA NACIONAL DE PREVENCIÓN, MITIGACIÓN Y ATENCIÓN DE DESASTRES	0.00	0.00	132,660,505.00	0.00	0.00	132,660,505.00
CONSEJO NACIONAL DE PLANIFICACIÓN ECONÓMICA SOCIAL	0.00	0.00	765,464.00	0.00	0.00	765,464.00
COMISION NACIONAL DE DEMARCACIÓN Y TITULACIÓN	0.00	0.00	12,259,654.00	0.00	0.00	12,259,654.00
COMISIONES BANCARIAS	0.00	12,477,253.12	0.00	0.00	0.00	12,477,253.12
SUBSIDIO AL CONSUMO DE ENERGIA , AGUA Y TELEFONIA PARA JUBILADOS	0.00	0.00	123,277,785.95	0.00	0.00	123,277,785.95
PRONICARAGUA/PNUD	0.00	0.00	13,923,314.00	0.00	0.00	13,923,314.00
CATEDRAL DE GRANADA	0.00	0.00	451,000.00	0.00	0.00	451,000.00
INSTITUTO NACIONAL DE INFORMACIÓN DE DESARROLLO	0.00	0.00	61,033,267.96	0.00	0.00	61,033,267.96

FILTRADO POR : Entidad=18000

PARAMETROS ESPECIALES: Fecha Inicial (dd/mm/aaaa)=01012014 / Fecha Final (dd/mm/aaaa)=31122014 / Detalle por Proq

GASTOS CORRIENTES						
CONCEPTO	REMUNERACIONES	BIENES Y SERVICIOS	TRANSFERENCIAS	OTROS SERVICIOS	SERVICIO DE LA DEUDA	SUB TOTAL (A)
SUBSIDIO DE ENERGÍA EN ASENTAMIENTOS EN BARRIOS ECONÓMICAMENTE VULNERABLES	0.00	0.00	230,854,692.41	0.00	0.00	230,854,692.41
UNICA (Programa para Formación Maestros Empíricos)	0.00	0.00	21,200,000.00	0.00	0.00	21,200,000.00
GOBIERNO TERRITORIAL WANKI MAYA RIO COCO ABAJO	0.00	0.00	600,000.00	0.00	0.00	600,000.00
FUNDACIÓN LA VERDE SONRISA	0.00	0.00	3,000,000.00	0.00	0.00	3,000,000.00
GOBIERNO TERRITORIAL INDIGENA TASBA PRI MATRIZ INDIGENA	0.00	0.00	450,979.00	0.00	0.00	450,979.00
GOBIERNO TERRITORIAL TASBA PAUNI	0.00	0.00	225,000.00	0.00	0.00	225,000.00
CONSEJO NACIONAL DEL CAFÉ (CONACAFE)	0.00	0.00	6,761,000.00	0.00	0.00	6,761,000.00
GOBIERNO TERRITORIAL AWALTARA LUHPA NANI TASBAYA	0.00	0.00	1,020,000.00	0.00	0.00	1,020,000.00
BENEMERITO CUERPO DE BOMBEROS DE MANAGUA	0.00	0.00	1,060,000.00	0.00	0.00	1,060,000.00
GOBIERNO TERRITORIAL SAUNI ARUNGKA (MATUMBAK)	0.00	0.00	600,000.00	0.00	0.00	600,000.00
TRIBUNAL ADUANERO Y TRIBUTARIO ADMINISTRATIVO	0.00	0.00	18,258,582.00	0.00	0.00	18,258,582.00
GOBIERNO TERRITORIAL INDIGENA CUENCA DE LAGUNA DE PERLAS	0.00	0.00	600,000.00	0.00	0.00	600,000.00
GOBIERNO TERRITORIAL INDIGENA TWI WAUPASA	0.00	0.00	600,000.00	0.00	0.00	600,000.00
TOTAL GASTOS	0.00	12,477,253.12	9,613,577,848.32	0.00	0.00	9,626,055,101.44

CLASIFICACION INSTITUCIONAL ECONOMICA (Cordobas)						
CONCEPTO	GASTOS CAPITAL			SERVICIO DE LA DEUDA	SUB TOTAL (B)	TOTAL (A + B)
	INVERSION REAL DIRECTA	TRANSFERENCIAS	INVERSION FINANCIERA			
ASIGNACIONES Y SUBVENCIONES	30,182,617.83	6,360,744,099.29	0.00	-	6,390,926,717.12	16,016,981,818.56
INSTITUTO NICARAGUENSE DE TURISMO	0.00	494,000.00	0.00	-	494,000.00	73,329,837.00
INSTITUTO NICARAGUENSE DE FOMENTO MUNICIPAL	0.00	0.00	0.00	-	0.00	54,803,829.74
TRANSFERENCIAS A LAS ALCALDÍAS Y COMUNID. INDÍGENAS POR RECAUD. DE APROVECHAM. Y SERVICIO FORESTAL	0.00	0.00	0.00	-	0.00	16,993,071.26
SUBVENCIONES A CENTROS RELIGIOSOS, CULTURALES, DEPORTIVOS Y ORGANIZACIONES SIN FINES DE LUCRO	0.00	6,051,000.00	0.00	-	6,051,000.00	42,830,999.99
INSTITUTO NICARAGUENSE DE ESTUDIOS TERRITORIALES	0.00	7,885,000.00	0.00	-	7,885,000.00	134,806,208.81
FONDO DE INVERSION SOCIAL DE EMERGENCIA	0.00	252,052,522.87	0.00	-	252,052,522.87	384,980,731.82
GOBIERNO REGIONAL AUTONOMO ATLANTICO NORTE	0.00	33,906,146.44	0.00	-	33,906,146.44	160,076,008.72
GOBIERNO REGIONAL AUTONOMO ATLANTICO SUR	0.00	43,500,000.00	0.00	-	43,500,000.00	127,239,781.60
EMPRESA NICARAGUENSE DE ACUEDUCTOS Y ALCANTARILLADOS SANITARIOS	0.00	347,222,303.34	0.00	-	347,222,303.34	402,398,303.34
INSTITUTO DE LA VIVIENDA URBANA Y RURAL	0.00	236,096,639.94	0.00	-	236,096,639.94	323,025,820.02
EMPRESA NACIONAL DE TRANSMISION ELECTRICA	0.00	823,481,664.88	0.00	-	823,481,664.88	826,543,662.88
UNIVERSIDADES Y CENTROS DE EDUCACIÓN TÉCNICA SUPERIOR	0.00	310,872,321.00	0.00	-	310,872,321.00	3,284,329,441.00
RADIO NICARAGUA	0.00	0.00	0.00	-	0.00	11,799,638.07
TRANSFERENCIA MUNICIPAL	0.00	3,624,548,811.00	0.00	-	3,624,548,811.00	4,650,800,000.00
INSTITUTO TECNOLÓGICO NACIONAL	0.00	0.00	0.00	-	0.00	41,468,000.00
SECRETARIA EJECUTIVA DEL SISTEMA NACIONAL DE PREVENCION, MITIGACION Y ATENCION DE DESASTRES	0.00	40,000,000.00	0.00	-	40,000,000.00	172,660,505.00
CONSEJO NACIONAL DE PLANIFICACIÓN ECONÓMICA SOCIAL	0.00	0.00	0.00	-	0.00	765,464.00
DIRECCIÓN GENERAL DE INGRESOS	0.00	15,897,479.46	0.00	-	15,897,479.46	427,611,381.46
DIRECCIÓN GENERAL DE SERVICIOS ADUANEROS	0.00	30,338,019.00	0.00	-	30,338,019.00	377,915,699.00
COMISION NACIONAL DE DEMARCACIÓN Y TITULACIÓN	0.00	0.00	0.00	-	0.00	12,259,654.00
TRANSFERENCIA A LAS ALCALDÍAS POR RECAUDACIONES DE EXPLORACIÓN Y EXPLOTACIÓN MINERA	0.00	0.00	0.00	-	0.00	129,849,755.44
PARLAMENTO CENTROAMERICANO	0.00	0.00	0.00	-	0.00	52,544,000.00
MINISTERIO PÚBLICO	0.00	885,893.20	0.00	-	885,893.20	210,261,617.24
PROCURADURIA PARA LA DEFENSA DE LOS DERECHOS HUMANOS	0.00	0.00	0.00	-	0.00	44,422,160.00
CATEDRAL DE GRANADA	0.00	0.00	0.00	-	0.00	451,000.00
COMISIONES BANCARIAS	0.00	0.00	0.00	-	0.00	12,477,253.12
MUSEO ARCHIVO RUBÉN DARÍO	0.00	0.00	0.00	-	0.00	1,060,000.00
TEATRO MUNICIPAL JOSÉ DE LA CRUZ MENA	0.00	0.00	0.00	-	0.00	1,890,000.00
ACADEMIA NICARAGUENSE DE LA LENGUA	0.00	0.00	0.00	-	0.00	1,693,000.00

FILTRADO POR : Entidad=18000

CONCEPTO	GASTOS CAPITAL					
	INVERSION REAL DIRECTA	TRANSFERENCIAS	INVERSION FINANCIERA	SERVICIO DE LA DEUDA	SUB TOTAL (B)	TOTAL (A + B)
ACADEMIA DE GEOGRAFÍA E HISTORIA DE NICARAGUA	0.00	0.00	0.00	-	0.00	1,693,000.00
TRANSFERENCIA A LAS ALCALDIAS Y COMUNIDADES INDIGENAS POR RECAUDACION DE PESCA Y ACUICULTURA	0.00	0.00	0.00	-	0.00	6,045,626.12
PROYECTO DE APOYO A LAS COMUNIDADES	0.00	0.00	0.00	-	0.00	42,944,000.00
ASOCIACIÓN DE SCOUTS DE NICARAGUA	0.00	0.00	0.00	-	0.00	1,311,000.00
SECRETARÍA DE INTEGRACIÓN ECONÓMICA CENTROAMERICANA	0.00	0.00	0.00	-	0.00	12,740,600.00
FUNDACIÓN AMIGOS DEL ZOOLOGICO NICARAGUENSE	0.00	0.00	0.00	-	0.00	4,452,000.00
COOPERATIVAS DE TRANSPORTE URBANO COLECTIVO DEL MUNICIPIO DE MANAGUA Y MUNICIPIO DE CIUDAD SANDINO	0.00	0.00	0.00	-	0.00	258,300,000.00
INSTITUTO NACIONAL DE DEFENSA DEL CONSUMIDOR	0.00	0.00	0.00	-	0.00	992,000.00
FONDOS DE CONTRAVALOR	0.00	0.00	0.00	-	0.00	5,512,875.00
SUBSIDIO AL CONSUMO DE ENERGIA , AGUA Y TELEFONIA PARA JUBILADOS	0.00	0.00	0.00	-	0.00	123,277,785.95
PENSIÓN VITALICIA A EXPRESIDENTES Y EXVICEPRESIDENTES	0.00	0.00	0.00	-	0.00	14,314,852.81
FONDO DE MANTENIMIENTO VIAL	0.00	791,364.00	0.00	-	791,364.00	1,115,588,836.43
ORDENAMIENTO DE LA PROPIEDAD	0.00	47,550,879.19	0.00	-	47,550,879.19	271,241,105.76
LA GACETA	0.00	600,000.00	0.00	-	600,000.00	8,385,000.00
UNIVERSIDADES (ENERGÍA ELÉCTRICA, AGUA Y TELEFONÍA NACIONAL)	0.00	0.00	0.00	-	0.00	300,236,478.50
CATEDRAL METROPOLITANA DE LEÓN	0.00	0.00	0.00	-	0.00	4,120,000.00
CORTE CENTROAMERICANA DE JUSTICIA	0.00	0.00	0.00	-	0.00	18,333,816.48
PRONICARAGUA/PNUD	0.00	0.00	0.00	-	0.00	13,923,314.00
CONSEJO NACIONAL DEL CAFÉ (CONACAFE)	0.00	0.00	0.00	-	0.00	6,761,000.00
EMPRESA PORTUARIA NACIONAL	0.00	112,970,000.00	0.00	-	112,970,000.00	112,970,000.00
CORREOS DE NICARAGUA	0.00	0.00	0.00	-	0.00	16,791,000.00
FONDO NACIONAL DE DESARROLLO FORESTAL	0.00	0.00	0.00	-	0.00	8,066,919.84
CONSEJO NACIONAL DEL DEPORTE, LA EDUCACION FISICA Y LA RECREACION FISICA	0.00	67,526,662.05	0.00	-	67,526,662.05	281,985,425.99
ALCALDIA DE NIQUINHOMO	0.00	0.00	0.00	-	0.00	1,000,000.00
ALCALDIA DE MANAGUA	0.00	24,500,000.00	0.00	-	24,500,000.00	24,500,000.00
Fondo de Desarrollo Pesquero	0.00	683,659.43	0.00	-	683,659.43	6,268,682.43
Fondo de Desarrollo Minero	0.00	780,000.00	0.00	-	780,000.00	55,585,609.12
INSTITUTO NACIONAL DE INFORMACIÓN DE DESARROLLO	0.00	0.00	0.00	-	0.00	61,033,267.96
INSTITUTO NICARAGÜENSE DE DEPORTES	0.00	2,209,659.67	0.00	-	2,209,659.67	17,902,037.67
TEATRO NACIONAL RUBÉN DARÍO	0.00	4,159,279.78	0.00	-	4,159,279.78	24,374,355.78
INSTITUTO NICARAGÜENSE DE CULTURA	0.00	3,199,354.58	0.00	-	3,199,354.58	65,606,129.99
INSTITUTO NICARAGÜENSE DE LA PESCA Y ACUICULTURA	0.00	2,000,000.00	0.00	-	2,000,000.00	46,725,007.80
INSTITUTO CONTRA EL ALCOHOLISMO Y LA DROGADICCIÓN	0.00	0.00	0.00	-	0.00	2,940,435.00
CONSEJO NACIONAL DE EVALUACIÓN Y ACREDITACIÓN DEL SISTEMA EDUCATIVO	0.00	0.00	0.00	-	0.00	8,200,328.00
ALCALDIA MUNICIPAL DE MATAGALPA	0.00	0.00	0.00	-	0.00	200,000.00
IGLESIA CATEDRAL SAN PEDRO, MATAGALPA	0.00	0.00	0.00	-	0.00	400,000.00
MOVIMIENTO INFANTIL LUIS ALFONSO VELASQUEZ FLORES	0.00	0.00	0.00	-	0.00	445,000.00
COMISION DE APELACION DEL SERVICIO CIVIL	0.00	0.00	0.00	-	0.00	6,545,165.48
BANCO DE FOMENTO A LA PRODUCCION (PRODUZCAMOS)	0.00	52,727,456.51	0.00	-	52,727,456.51	88,582,359.51
SUBSIDIO DE ENERGÍA EN ASENTAMIENTOS EN BARRIOS ECONÓMICAMENTE VULNERABLES	0.00	0.00	0.00	-	0.00	230,854,692.41
UNICA (Programa para Formación Maestros Empíricos)	0.00	0.00	0.00	-	0.00	21,200,000.00
INSTITUTO NICARAGÜENSE DE ACUEDUCTOS Y ALCANTARILLADOS	0.00	0.00	0.00	-	0.00	22,696,179.00
Instituto Nacional de Promoción de la Competencia (PROCOMPETENCIA)	0.00	338,000.00	0.00	-	338,000.00	11,722,020.00
GOBIERNO TERRITORIAL INDIGENA DEL ALTO WANGKI Y BOCA Y	0.00	2,100,000.00	0.00	-	2,100,000.00	6,000,000.00
ALCALDIA MUNICIPAL DE MASAYA	0.00	0.00	0.00	-	0.00	1,000,000.00
GOBIERNO TERRITORIAL AWALTARA LUHPÍA NANI TASBAYA	0.00	680,000.00	0.00	-	680,000.00	1,700,000.00
TRANSFERENCIA A LAS ALCALDÍAS POR RECAUDACIÓN DEL IMPUESTO SELECTIVO DE CONSUMO (ISC-IMI)	0.00	0.00	0.00	-	0.00	74,707,935.10
AUTORIDAD NACIONAL DEL AGUA	0.00	0.00	0.00	-	0.00	22,069,708.00

CONCEPTO	GASTOS CAPITAL					
	INVERSION REAL DIRECTA	TRANSFERENCIAS	INVERSION FINANCIERA	SERVICIO DE LA DEUDA	SUB TOTAL (B)	TOTAL (A + B)
INSTITUTO NACIONAL TECNOLOGICO (INATEC)	0.00	232,164,650.66	0.00	-	232,164,650.66	318,894,807.36
BENEMERITO CUERPO DE BOMBEROS DE MANAGUA	0.00	0.00	0.00	-	0.00	1,060,000.00
ASOCIACION CIVIL DE CUERPO DE BOMBEROS VOLUNTARIOS DE NICARAGUA	0.00	0.00	0.00	-	0.00	2,120,000.00
GOBIERNO TERRITORIAL RAMA - KRIOL	0.00	600,000.00	0.00	-	600,000.00	1,500,000.00
GOBIERNO TERRITORIAL WANKI MAYA RIO COCO ABAJO	0.00	400,000.00	0.00	-	400,000.00	1,000,000.00
CONSEJO NACIONAL CONTRA EL CRIMEN ORGANIZADO	0.00	0.00	0.00	-	0.00	4,029,697.00
GOBIERNO TERRITORIAL SAUNI ARUNGKA (MATUMBAK)	0.00	400,000.00	0.00	-	400,000.00	1,000,000.00
CRUZ ROJA NICARAGUENSE	0.00	0.00	0.00	-	0.00	1,908,000.00
ASOCIACIÓN NICARAGUA JOVEN	0.00	0.00	0.00	-	0.00	2,000,000.00
FUNDACIÓN LA VERDE SONRISA	0.00	0.00	0.00	-	0.00	3,000,000.00
ASOCIACIÓN CIENTÍFICA Y CULTURA ZOOLOGICO THOMAS BELT	0.00	0.00	0.00	-	0.00	1,500,000.00
GOBIERNO TERRITORIAL TWAHKA	0.00	400,000.00	0.00	-	400,000.00	1,000,000.00
GOBIERNO TERRITORIAL WANGKI LI AUBRA	0.00	400,000.00	0.00	-	400,000.00	1,000,000.00
GOBIERNO TERRITORIAL PRINZU AUHYA UN	0.00	400,000.00	0.00	-	400,000.00	999,999.65
GOBIERNO TERRITORIAL MAYANGNA SAUNI AS	0.00	400,000.00	0.00	-	400,000.00	1,000,000.00
COMISIÓN NACIONAL DE MICROFINANZAS (CONAMI)	0.00	0.00	0.00	-	0.00	4,744,285.00
FORO NICARAGUENSE DE CULTURA	0.00	0.00	0.00	-	0.00	1,000,000.00
COMISIÓN NACIONAL DE ZONAS FRANCAS	0.00	0.00	0.00	-	0.00	4,274,157.89
TRIBUNAL ADUANERO Y TRIBUTARIO ADMINISTRATIVO	0.00	834,000.00	0.00	-	834,000.00	19,092,582.00
GOBIERNO TERRITORIAL INDIGENA SAUNI BAS (SIKILTA)	0.00	320,000.00	0.00	-	320,000.00	800,000.00
GOBIERNO TERRITORIAL INDIGENA AMASAU (AWASTIGNI)	0.00	320,000.00	0.00	-	320,000.00	800,000.00
GOBIERNO TERRITORIAL INDIGENA TWI-TASBA RAYA	0.00	400,000.00	0.00	-	400,000.00	1,000,000.00
GOBIERNO TERRITORIAL INDIGENA LILAMNI	0.00	400,000.00	0.00	-	400,000.00	1,000,000.00
GOBIERNO TERRITORIAL INDIGENA PRINZU AWALA	0.00	400,000.00	0.00	-	400,000.00	1,000,000.00
GOBIERNO TERRITORIAL INDIGENA CUENCA DE LAGUNA DE PERLAS	0.00	400,000.00	0.00	-	400,000.00	1,000,000.00
GOBIERNO TERRITORIAL INDIGENA TAWIRA	0.00	400,000.00	0.00	-	400,000.00	1,000,000.00
GOBIERNO DE LA NACION SUMU MAYANGNA	0.00	800,000.00	0.00	-	800,000.00	2,000,000.00
EMPRESA NICARAGUENSE DE ELECTRICIDAD	0.00	9,651,675.51	0.00	-	9,651,675.51	9,651,675.51
AUTORIDAD DE EL GRAN CANAL INTEROCEÁNICO DE NICARAGUA	0.00	0.00	0.00	-	0.00	2,236,000.00
Unidad de Análisis Financiero (UAF)	0.00	475,010.00	0.00	-	475,010.00	27,082,129.82
FONDO DE PREINVERSIÓN	30,182,617.83	0.00	0.00	-	30,182,617.83	30,182,617.83
GOBIERNO TERRITORIAL INDIGENA Y AFRODESCENDIENTE KARATA	0.00	400,000.00	0.00	-	400,000.00	1,000,000.00
GOBIERNO TERRITORIAL INDIGENA TWI WAUPASA	0.00	400,000.00	0.00	-	400,000.00	1,000,000.00
GOBIERNO TERRITORIAL INDIGENA TASBA PRI MATRIZ INDIGENA	0.00	400,000.00	0.00	-	400,000.00	850,979.00
GOBIERNO TERRITORIAL INDIGENA YAHBRA TWI	0.00	400,000.00	0.00	-	400,000.00	1,000,000.00
GOBIERNO TERRITORIAL TASBA PAUNI	0.00	200,000.00	0.00	-	200,000.00	425,000.00
INSTITUTO NACIONAL FORESTAL	0.00	10,296,668.35	0.00	-	10,296,668.35	37,283,519.35
INSTITUTO DE PROTECCIÓN Y SANIDAD AGROPECUARIA	0.00	3,033,978.43	0.00	-	3,033,978.43	87,137,781.11
UNIDAD EJECUTORA DEL PROGRAMA USURA CERO	0.00	0.00	0.00	-	0.00	22,025,396.00
TRANSFERENCIAS A LAS ASOCIACIONES DE BOMBEROS VOLUNTARIOS POR LEY NO.837	0.00	0.00	0.00	-	0.00	3,850,817.40
TOTAL GASTOS	30,182,617.83	6,360,744,099.29	0.00	-	6,390,926,717.12	16,016,981,818.56
AMORTIZACION				0.00	0.00	0.00
TOTAL GASTOS + AMORTIZACION	30,182,617.83	6,360,744,099.29	0.00	0.00	6,390,926,717.12	16,016,981,818.56

**Cuadro No. 9
PRODUCCION 2014**

SUBSISTEMA : SIEP
 APLICACION : SIEP
 ENTIDAD : DGP
 USUARIO : DGP027

MINISTERIO DE HACIENDA Y CREDITO PUBLICO

**CLASIFICACION INSTITUCIONAL DEL GASTO DE CAPITAL POR TIPO DE GASTO
PRESUPUESTO EJECUTADO**

PAGINA: 1 de 2
 FECHA: 17/02/2015
 HORA: 10:12:02 AM
 REPORTE: PRPSIEP122A

DE: ENERO		A: DICIEMBRE		TOTAL
ENTIDAD	DESCRIPCION	INVERSION DIRECTA	TRANSFERENCIAS DE CAPITAL	
ASAMBLEA NACIONAL		17,981,860.68	0.00	17,981,860.68
CORTE SUPREMA DE JUSTICIA		104,000,000.00	0.00	104,000,000.00
CONTRALORÍA GENERAL DE LA REPÚBLICA		3,526,001.58	0.00	3,526,001.58
PRESIDENCIA DE LA REPÚBLICA		26,463,126.60	0.00	26,463,126.60
MINISTERIO DE GOBERNACIÓN		335,469,401.38	0.00	335,469,401.38
MINISTERIO DE RELACIONES EXTERIORES		203,300.28	0.00	203,300.28
MINISTERIO DE DEFENSA		523,184,393.99	0.00	523,184,393.99
MINISTERIO DE HACIENDA Y CRÉDITO PÚBLICO		134,813,277.99	0.00	134,813,277.99
MINISTERIO DE FOMENTO, INDUSTRIA Y COMERCIO		60,968,995.67	31,340,690.39	92,309,686.06
MINISTERIO DE EDUCACIÓN		531,179,916.55	0.00	531,179,916.55
MINISTERIO AGROPECUARIO Y FORESTAL		36,902,716.19	52,543,206.74	89,445,922.93
MINISTERIO DE TRANSPORTE E INFRAESTRUCTURA		3,881,301,284.05	0.00	3,881,301,284.05
MINISTERIO DE SALUD		1,067,052,959.04	0.00	1,067,052,959.04
MINISTERIO DEL AMBIENTE Y DE LOS RECURSOS NATURALES		30,616,651.41	55,997,011.22	86,613,662.63
MINISTERIO DE LA FAMILIA, ADOLESCENCIA Y NIÑEZ		83,229,790.95	0.00	83,229,790.95
MINISTERIO DE ENERGÍA Y MINAS		197,466,468.61	0.00	197,466,468.61
MINISTERIO DE ECONOMÍA FAMILIAR, COMUNITARIA, COOPERATIVA Y ASO		40,349,507.81	339,401,398.06	379,750,905.87
MINISTERIO DE LA MUJER		299,567.86	0.00	299,567.86
MINISTERIO DE LA JUVENTUD		439,999.85	0.00	439,999.85
PROCURADURÍA GENERAL DE LA REPÚBLICA		1,106,969.00	0.00	1,106,969.00
ASIGNACIONES Y SUBVENCIONES		30,182,617.83	6,360,744,099.29	6,390,926,717.12
TOTAL REPORTE:		7,106,738,807.32	6,840,026,405.70	13,946,765,213.02

DETALLE DE ASIGNACIONES Y SUBVENCIONES

INSTITUTO NICARAGUENSE DE ESTUDIOS TERRITORIALES	0.00	7,885,000.00	0.00	7,885,000.00
INSTITUTO DE PROTECCIÓN Y SANIDAD AGROPECUARIA	0.00	3,033,978.43	0.00	3,033,978.43
GOBIERNO REGIONAL AUTÓNOMO ATLÁNTICO NORTE	0.00	33,906,146.44	0.00	33,906,146.44
GOBIERNO REGIONAL AUTÓNOMO ATLÁNTICO SUR	0.00	43,500,000.00	0.00	43,500,000.00
EMPRESA NICARAGUENSE DE ACUEDUCTOS Y ALCANTARILLADOS	0.00	347,222,303.34	0.00	347,222,303.34
INSTITUTO DE LA VIVIENDA URBANA Y RURAL	0.00	236,096,639.94	0.00	236,096,639.94
EMPRESA NACIONAL DE TRANSMISIÓN ELÉCTRICA	0.00	823,481,664.88	0.00	823,481,664.88
UNIVERSIDADES Y CENTROS DE EDUCACIÓN TÉCNICA SUPERIOR	0.00	310,872,321.00	0.00	310,872,321.00
TRANSFERENCIAS MUNICIPALES	0.00	3,624,548,811.00	0.00	3,624,548,811.00
SECRETARÍA EJECUTIVA DEL SISTEMA NACIONAL PARA LA PREVEN	0.00	40,000,000.00	0.00	40,000,000.00
DIRECCIÓN GENERAL DE INGRESOS	0.00	15,897,479.46	0.00	15,897,479.46
DIRECCIÓN GENERAL DE SERVICIOS ADUANEROS	0.00	30,338,019.00	0.00	30,338,019.00
MINISTERIO PUBLICO	0.00	885,893.20	0.00	885,893.20
FONDO DE MANTENIMIENTO VIAL	0.00	791,364.00	0.00	791,364.00
ORDENAMIENTO DE LA PROPIEDAD	0.00	47,550,879.19	0.00	47,550,879.19
LA GACETA	0.00	600,000.00	0.00	600,000.00
SUBVENCIONES A CENTROS RELIGIOSOS, CULTURALES, DEPORTIV	0.00	6,051,000.00	0.00	6,051,000.00
CONSEJO NACIONAL DEL DEPORTE, LA EDUCACIÓN FISICA Y LA RE	0.00	67,526,662.05	0.00	67,526,662.05
EMPRESA PORTUARIA NACIONAL	0.00	112,970,000.00	0.00	112,970,000.00
INSTITUTO NICARAGUENSE DE TURISMO	0.00	494,000.00	0.00	494,000.00
ALCALDÍA DE MANAGUA	0.00	24,500,000.00	0.00	24,500,000.00

FILTRADO POR :

PARAMETROS ESPECIALES: Mes Inicial (MM)=1 / Mes Final (MM)=12

PRODUCCION 2014

SUBSISTEMA : SIEP
APLICACION : SIEP
ENTIDAD : DGP
USUARIO : DGP027

Cuadro No. 9
PRODUCCION 2014

MINISTERIO DE HACIENDA Y CREDITO PUBLICO

CLASIFICACION INSTITUCIONAL DEL GASTO DE CAPITAL POR TIPO DE GASTO
PRESUPUESTO EJECUTADO

PAGINA: 2 de 2
FECHA: 17/02/2015
HORA: 10:12:02 AM
REPORTE: PRPSIEP122A

DE: ENERO		A: DICIEMBRE		TOTAL
ENTIDAD	DESCRIPCION	INVERSION DIRECTA	TRANSFERENCIAS DE CAPITAL	
	FONDO DE DESARROLLO PESQUERO	0.00	683,659.43	683,659.43
	FONDO DE DESARROLLO MINERO	0.00	780,000.00	780,000.00
	INSTITUTO NICARAGÜENSE DE DEPORTES	0.00	2,209,659.67	2,209,659.67
	TEATRO NACIONAL RUBÉN DARÍO	0.00	4,159,279.78	4,159,279.78
	INSTITUTO NICARAGÜENSE DE CULTURA	0.00	3,199,354.58	3,199,354.58
	INSTITUTO NICARAGÜENSE DE LA PESCA Y ACUICULTURA	0.00	2,000,000.00	2,000,000.00
	BANCO DE FOMENTO A LA PRODUCCIÓN (PRODUZCAMOS)	0.00	52,727,456.51	52,727,456.51
	INSTITUTO NACIONAL DE PROMOCIÓN DE LA COMPETENCIA (PROC	0.00	338,000.00	338,000.00
	GOBIERNO TERRITORIAL INDIGENA DEL ALTO WANGKI Y BOCAY	0.00	2,100,000.00	2,100,000.00
	GOBIERNO TERRITORIAL AWALTARA LUHPA NANI TASBAYA	0.00	680,000.00	680,000.00
	INSTITUTO NACIONAL TECNOLOGICO (INATEC)	0.00	232,164,650.66	232,164,650.66
	GOBIERNO TERRITORIAL RAMA - KRIOL	0.00	600,000.00	600,000.00
	GOBIERNO TERRITORIAL WANKI MAYA RIO COCO ABAJO	0.00	400,000.00	400,000.00
	GOBIERNO TERRITORIAL SAUNI ARUNGKA (MATUMBAK)	0.00	400,000.00	400,000.00
	GOBIERNO TERRITORIAL TWAHKA	0.00	400,000.00	400,000.00
	GOBIERNO TERRITORIAL WANGKI LI AUBRA	0.00	400,000.00	400,000.00
	GOBIERNO TERRITORIAL PRINZU AUHYA UN	0.00	400,000.00	400,000.00
	GOBIERNO TERRITORIAL MAYANGNA SAUNI AS	0.00	400,000.00	400,000.00
	TRIBUNAL ADUANERO Y TRIBUTARIO ADMINISTRATIVO	0.00	834,000.00	834,000.00
	GOBIERNO TERRITORIAL INDÍGENA SAUNI BAS (SIKILTA)	0.00	320,000.00	320,000.00
	GOBIERNO TERRITORIAL INDÍGENA AMASAU (AWASTIGNI)	0.00	320,000.00	320,000.00
	GOBIERNO TERRITORIAL INDÍGENA TWI-TASBA RAYA	0.00	400,000.00	400,000.00
	GOBIERNO TERRITORIAL INDÍGENA LILAMNI	0.00	400,000.00	400,000.00
	GOBIERNO TERRITORIAL INDÍGENA PRINZU AWALA	0.00	400,000.00	400,000.00
	GOBIERNO TERRITORIAL INDÍGENA CUENCA DE LAGUNA DE PERLA	0.00	400,000.00	400,000.00
	GOBIERNO TERRITORIAL INDÍGENA TAWIRA	0.00	400,000.00	400,000.00
	GOBIERNO DE LA NACIÓN SUMU MAYANGNA	0.00	800,000.00	800,000.00
	EMPRESA NICARAGUENSE DE ELECTRICIDAD	0.00	9,651,675.51	9,651,675.51
	UNIDAD DE ANÁLISIS FINANCIERO	0.00	475,010.00	475,010.00
	FONDO DE PREINVERSIÓN	30,182,617.83	0.00	30,182,617.83
	GOBIERNO TERRITORIAL INDIGENA Y AFRODESCENDIENTE KARAT	0.00	400,000.00	400,000.00
	GOBIERNO TERRITORIAL INDIGENA TWI WAUPASA	0.00	400,000.00	400,000.00
	GOBIERNO TERRITORIAL INDIGENA TASBA PRI MATRIZ INDIGENA	0.00	400,000.00	400,000.00
	GOBIERNO TERRITORIAL INDIGENA YAHBRA TWI	0.00	400,000.00	400,000.00
	GOBIERNO TERRITORIAL TASBA PAUNI	0.00	200,000.00	200,000.00
	INSTITUTO NACIONAL FORESTAL	0.00	10,296,668.35	10,296,668.35
	FONDO DE INVERSIÓN SOCIAL DE EMERGENCIA	0.00	252,052,522.87	252,052,522.87
TOTAL ENTES DESCENTRALIZADOS:		30,182,617.83	6,360,744,099.29	6,390,926,717.12

FILTRADO POR :

PARAMETROS ESPECIALES: Mes Inicial (MM)=1 / Mes Final (MM)=12

PRODUCCION 2014

Cuadro No. 10

SUBSISTEMA : SIEP

PRODUCCION 2014

PAGINA: 1 de 1

APLICACION : ANEXO CIEF

MINISTERIO DE HACIENDA Y CREDITO PUBLICO

FECHA: 17/02/2015

ENTIDAD : DGP

DETALLE DE GASTOS DE CAPITAL (PROYECTOS Y OTROS) POR CLASIFICACION IN

HORA: 10:15:35 AM

USUARIO : DGP027

DE: ENERO

A: DICIEMBRE

REPORTE: PRPSIEP128A

CONCEPTO	RECURSOS DEL TESORO	RENTAS CON DESTINO ESPECIFICO	ALIVIO INTERINO	DONACIONES EXTERNAS	PRESTAMOS EXTERNOS	TOTAL
ASAMBLEA NACIONAL	10,552,571.40	0.00	0.00	7,429,289.28	0.00	17,981,860.68
CORTE SUPREMA DE JUSTICIA	104,000,000.00	0.00	0.00	0.00	0.00	104,000,000.00
CONTRALORÍA GENERAL DE LA REPÚBLICA	3,486,961.46	0.00	0.00	39,040.12	0.00	3,526,001.58
PRESIDENCIA DE LA REPÚBLICA	3,396,336.77	0.00	0.00	23,066,789.83	0.00	26,463,126.60
MINISTERIO DE GOBERNACIÓN	317,530,352.14	9,915,534.46	0.00	8,023,514.78	0.00	335,469,401.38
MINISTERIO DE RELACIONES EXTERIORES	123,500.00	0.00	0.00	79,800.28	0.00	203,300.28
MINISTERIO DE DEFENSA	116,464,960.00	0.00	129,999,580.00	19,811,188.58	256,908,665.41	523,184,393.99
MINISTERIO DE HACIENDA Y CRÉDITO PÚBLICO	1,829,522.11	1,955,136.85	0.00	54,356,357.65	76,672,261.38	134,813,277.99
MINISTERIO DE FOMENTO, INDUSTRIA Y COMERCIO	23,656,286.00	0.00	0.00	7,949,462.19	60,703,937.87	92,309,686.06
MINISTERIO DE EDUCACIÓN	25,631,654.30	0.00	323,618,766.69	147,649,133.09	34,280,362.47	531,179,916.55
MINISTERIO AGROPECUARIO Y FORESTAL	0.00	2,473,681.05	0.00	50,065,218.92	36,907,022.96	89,445,922.93
MINISTERIO DE TRANSPORTE E INFRAESTRUCTURA	1,125,675,859.96	489,600.54	218,051,546.00	364,325,871.44	2,172,758,406.11	3,881,301,284.05
MINISTERIO DE SALUD	56,171,931.40	11,999,418.62	307,600,198.20	256,412,826.76	434,868,584.06	1,067,052,959.04
MINISTERIO DEL AMBIENTE Y DE LOS RECURSOS NATURALES	649,000.00	660,443.50	0.00	47,433,766.45	37,870,452.68	86,613,662.63
MINISTERIO DE LA FAMILIA, ADOLESCENCIA Y NIÑEZ	1,499,932.12	7,876,601.75	0.00	0.00	73,853,257.08	83,229,790.95
MINISTERIO DE ENERGÍA Y MINAS	0.00	0.00	65,441,538.62	115,562,175.86	16,462,754.13	197,466,468.61
MINISTERIO DE ECONOMÍA FAMILIAR, COMUNITARIA, COOPERATIVA Y J	9,536,259.80	0.00	100,402,379.05	103,720,862.72	166,091,404.30	379,750,905.87
MINISTERIO DE LA MUJER	299,567.86	0.00	0.00	0.00	0.00	299,567.86
MINISTERIO DE LA JUVENTUD	439,999.85	0.00	0.00	0.00	0.00	439,999.85
PROCURADURÍA GENERAL DE LA REPÚBLICA	0.00	0.00	0.00	1,106,969.00	0.00	1,106,969.00
ASIGNACIONES Y SUBVENCIONES	4,332,728,756.65	23,893,183.59	403,360,241.60	592,323,851.90	1,038,620,683.38	6,390,926,717.12
TOTAL GENERAL:	6,133,673,451.82	59,263,600.36	1,548,474,250.16	1,799,356,118.85	4,405,997,791.83	13,946,765,213.02

FILTRADO POR :

PARAMETROS ESPECIALES: Mes Inicial (MM)=1 / Mes Final (MM)=12

Cuadro No. 10 A

SUBSISTEMA : SIEP

PRODUCCION 2014

PAGINA: 1 de 2

APLICACION : ANEXO CIEF

MINISTERIO DE HACIENDA Y CREDITO PUBLICO

FECHA: 17/02/2015

ENTIDAD : DGP DETALLE DE GASTOS DE CAPITAL, ASIGNACION A ENTES DESCENTRALIZADOS Y OTRAS INSTITUCIONES POR TIPO DE RECURSO

HORA: 10:13:50 AM

REPORTE: PRPSIEP131B

USUARIO : DGP027

DE: ENERO

A: DICIEMBRE

Organismo / Proyecto	Recursos del Tesoro	Rentas con Destino Espec.	Rentas del Tesoro/Alivio	Donaciones Externas	Prestamos Externos	Total
ALCALDIA DE MANAGUA	0.00	0.00	0.00	24,500,000.00	0.00	24,500,000.00
BANCO DE FOMENTO A LA PRODUCCION (PRODUZCA)	0.00	0.00	0.00	52,727,456.51	0.00	52,727,456.51
CONSEJO NACIONAL DEL DEPORTE, LA EDUCACION	66,037,999.99	1,488,662.06	0.00	0.00	0.00	67,526,662.05
DIRECCIÓN GENERAL DE INGRESOS	15,409,000.00	0.00	0.00	488,479.46	0.00	15,897,479.46
DIRECCIÓN GENERAL DE SERVICIOS ADUANEROS	14,640,795.00	15,697,224.00	0.00	0.00	0.00	30,338,019.00
EMPRESA NACIONAL DE TRANSMISION ELECTRICA	0.00	0.00	134,720,485.00	122,042,932.00	566,718,247.88	823,481,664.88
EMPRESA NICARAGUENSE DE ACUEDUCTOS Y ALCA	94,739,283.00	0.00	122,816,217.00	129,666,803.34	0.00	347,222,303.34
EMPRESA NICARAGUENSE DE ELECTRICIDAD	0.00	0.00	0.00	9,651,675.51	0.00	9,651,675.51
EMPRESA PORTUARIA NACIONAL	40,000,000.00	0.00	72,970,000.00	0.00	0.00	112,970,000.00
FONDO DE DESARROLLO MINERO	0.00	780,000.00	0.00	0.00	0.00	780,000.00
FONDO DE DESARROLLO PESQUERO	0.00	683,659.43	0.00	0.00	0.00	683,659.43
FONDO DE INVERSION SOCIAL DE EMERGENCIA	0.00	0.00	10,000,000.00	240,373,221.95	1,679,300.92	252,052,522.87
FONDO DE MANTENIMIENTO VIAL	0.00	0.00	0.00	0.00	791,364.00	791,364.00
FONDO DE PREINVERSIÓN	30,182,617.83	0.00	0.00	0.00	0.00	30,182,617.83
GOBIERNO DE LA NACION SUMU MAYANGNA	800,000.00	0.00	0.00	0.00	0.00	800,000.00
GOBIERNO REGIONAL AUTONOMO ATLANTICO NORT	22,528,999.99	0.00	11,371,000.00	0.00	6,146.45	33,906,146.44
GOBIERNO REGIONAL AUTONOMO ATLANTICO SUR	33,008,900.00	0.00	10,491,100.00	0.00	0.00	43,500,000.00
GOBIERNO TERRITORIAL AWALTARA LUHPIA NANI T.	680,000.00	0.00	0.00	0.00	0.00	680,000.00
GOBIERNO TERRITORIAL INDIGENA AMASAU (AWAS)	320,000.00	0.00	0.00	0.00	0.00	320,000.00
GOBIERNO TERRITORIAL INDIGENA CUENCA DE LAG	400,000.00	0.00	0.00	0.00	0.00	400,000.00
GOBIERNO TERRITORIAL INDIGENA DEL ALTO WANG	2,100,000.00	0.00	0.00	0.00	0.00	2,100,000.00
GOBIERNO TERRITORIAL INDIGENA LILAMNI	400,000.00	0.00	0.00	0.00	0.00	400,000.00
GOBIERNO TERRITORIAL INDIGENA PRINZU AWALA	400,000.00	0.00	0.00	0.00	0.00	400,000.00
GOBIERNO TERRITORIAL INDIGENA SAUNI BAS (SIKIL	320,000.00	0.00	0.00	0.00	0.00	320,000.00
GOBIERNO TERRITORIAL INDIGENA TASBA PRI MATR	400,000.00	0.00	0.00	0.00	0.00	400,000.00
GOBIERNO TERRITORIAL INDIGENA TAWIRA	400,000.00	0.00	0.00	0.00	0.00	400,000.00
GOBIERNO TERRITORIAL INDIGENA TWI WAUPASA	400,000.00	0.00	0.00	0.00	0.00	400,000.00
GOBIERNO TERRITORIAL INDIGENA TWI-TASBA RAY	400,000.00	0.00	0.00	0.00	0.00	400,000.00
GOBIERNO TERRITORIAL INDIGENA Y AFRODESCEND	400,000.00	0.00	0.00	0.00	0.00	400,000.00
GOBIERNO TERRITORIAL INDIGENA YAHBRA TWI	400,000.00	0.00	0.00	0.00	0.00	400,000.00
GOBIERNO TERRITORIAL MAYANGNA SAUNI AS	400,000.00	0.00	0.00	0.00	0.00	400,000.00
GOBIERNO TERRITORIAL PRINZU AUHYA UN	400,000.00	0.00	0.00	0.00	0.00	400,000.00
GOBIERNO TERRITORIAL RAMA - KRIOL	600,000.00	0.00	0.00	0.00	0.00	600,000.00
GOBIERNO TERRITORIAL SAUNI ARUNGKA (MATUMB	400,000.00	0.00	0.00	0.00	0.00	400,000.00
GOBIERNO TERRITORIAL TASBA PAUNI	200,000.00	0.00	0.00	0.00	0.00	200,000.00
GOBIERNO TERRITORIAL TWAHKA	400,000.00	0.00	0.00	0.00	0.00	400,000.00
GOBIERNO TERRITORIAL WANGKI LI AUBRA	400,000.00	0.00	0.00	0.00	0.00	400,000.00
GOBIERNO TERRITORIAL WANKI MAYA RIO COCO AB	400,000.00	0.00	0.00	0.00	0.00	400,000.00
INSTITUTO DE LA VIVIENDA URBANA Y RURAL	0.00	0.00	0.00	1,000,000.00	235,096,639.94	236,096,639.94
INSTITUTO DE PROTECCIÓN Y SANIDAD AGROPECUA	0.00	3,033,978.43	0.00	0.00	0.00	3,033,978.43
INSTITUTO NACIONAL DE PROMOCIÓN DE LA COMPE	338,000.00	0.00	0.00	0.00	0.00	338,000.00
INSTITUTO NACIONAL FORESTAL	0.00	0.00	0.00	9,871,668.35	425,000.00	10,296,668.35
INSTITUTO NACIONAL TECNOLOGICO (INATEC)	0.00	0.00	40,991,439.60	1,146,711.58	190,026,499.48	232,164,650.66
INSTITUTO NICARAGUENSE DE ESTUDIOS TERRITORI	7,885,000.00	0.00	0.00	0.00	0.00	7,885,000.00
INSTITUTO NICARAGUENSE DE TURISMO	494,000.00	0.00	0.00	0.00	0.00	494,000.00
INSTITUTO NICARAGÜENSE DE CULTURA	3,199,354.58	0.00	0.00	0.00	0.00	3,199,354.58
INSTITUTO NICARAGÜENSE DE DEPORTES	0.00	2,209,659.67	0.00	0.00	0.00	2,209,659.67
INSTITUTO NICARAGÜENSE DE LA PESCA Y ACUICUL	2,000,000.00	0.00	0.00	0.00	0.00	2,000,000.00
LA GACETA	600,000.00	0.00	0.00	0.00	0.00	600,000.00
MINISTERIO PÚBLICO	506,000.00	0.00	0.00	379,893.20	0.00	885,893.20
ORDENAMIENTO DE LA PROPIEDAD	3,673,394.48	0.00	0.00	0.00	43,877,484.71	47,550,879.19
SECRETARIA EJECUTIVA DEL SISTEMA NACIONAL DE	40,000,000.00	0.00	0.00	0.00	0.00	40,000,000.00
SUBVENCIONES A CENTROS RELIGIOSOS, CULTURA	6,051,000.00	0.00	0.00	0.00	0.00	6,051,000.00
TEATRO NACIONAL RUBÉN DARÍO	4,159,279.78	0.00	0.00	0.00	0.00	4,159,279.78
TRANSFERENCIA MUNICIPAL	3,624,548,811.00	0.00	0.00	0.00	0.00	3,624,548,811.00
TRIBUNAL ADUANERO Y TRIBUTARIO ADMINISTRATI	834,000.00	0.00	0.00	0.00	0.00	834,000.00

FILTRADO POR :

PARAMETROS ESPECIALES: Mes Inicial (MM)=1 / Mes Final (MM)=12

Cuadro No. 10 A

SUBSISTEMA : SIEP

PRODUCCION 2014

PAGINA: 2 de 2

APLICACION : ANEXO CIER

MINISTERIO DE HACIENDA Y CREDITO PUBLICO

FECHA: 17/02/2015

ENTIDAD : DGP DETALLE DE GASTOS DE CAPITAL, ASIGNACION A ENTES DESCENTRALIZADOS Y OTRAS INSTITUCIONES POR TIPO DE RECURSO

HORA: 10:13:50 AM

REPORTE: PRPSIEP131B

USUARIO : DGP027

DE: ENERO

A: DICIEMBRE

Organismo / Proyecto	Recursos del Tesoro	Rentas con Destino Espec.	Rentas del Tesoro/Alivio	Donaciones Externas	Prestamos Externos	Total
UNIDAD DE ANÁLISIS FINANCIERO (UAF)	0.00	0.00	0.00	475,010.00	0.00	475,010.00
UNIVERSIDADES Y CENTROS DE EDUCACIÓN TÉCNIC	310,872,321.00	0.00	0.00	0.00	0.00	310,872,321.00
TOTAL ----->	4,332,728,756.65	23,893,183.59	403,360,241.60	592,323,851.90	1,038,620,683.38	6,390,926,717.12

FILTRADO POR :

PARAMETROS ESPECIALES: Mes Inicial (MM)=1 / Mes Final (MM)=12

Cuadro No. 11

SUBSISTEMA : SIEP

PRODUCCION 2014

PAGINA: 1 de 15

APLICACION : ANEXO CIERF

MINISTERIO DE HACIENDA Y CREDITO PUBLICO

FECHA: 17/02/2015

ENTIDAD : DGP

HORA: 10:18:57 AM

USUARIO : DGP027

DETALLE DE GASTO DE CAPITAL(PROYECTOS Y OTROS)

REPORTE: PRPSIEP031

DESCRIPCION	ACTUALIZADO	DEVENGADO	GRADO DE EJECUCION
1000 ASAMBLEA NACIONAL	23,856,866.21	17,981,860.68	75.37
PROYECTOS	10,770,148.25	10,767,286.02	99.97
REMODELACION DE LA RECEPCION PRINCIPAL EN EL EDIFICIO BENJAMIN ZELEDON DE	10,770,148.25	10,767,286.02	99.97
OTRO GASTO DE CAPITAL	13,086,717.96	7,214,574.66	55.13
Dirección Superior	6,831,333.89	1,631,333.89	23.88
Ordenamiento Jurídico	1,588,852.00	916,708.70	57.70
Servicios Administrativos Financieros	3,491,730.29	3,491,730.29	100.00
Servicios de Relaciones Públicas (Divulgación, Prensa, y Protocolo)	1,174,801.78	1,174,801.78	100.00
2000 CORTE SUPREMA DE JUSTICIA	104,000,000.00	104,000,000.00	100.00
PROYECTOS	104,000,000.00	104,000,000.00	100.00
CONSTRUCCIÓN DEL COMPLEJO JUDICIAL DEPARTAMENTAL EN SOMOTO	49,474,614.00	49,474,614.00	100.00
CONSTRUCCIÓN DEL COMPLEJO JUDICIAL DEPARTAMENTAL EN JINOTEGA	54,525,386.00	54,525,386.00	100.00
4000 CONTRALORÍA GENERAL DE LA REPÚBLICA	3,526,461.46	3,526,001.58	99.99
OTRO GASTO DE CAPITAL	3,526,461.46	3,526,001.58	99.99
Dirección Superior	350,349.97	350,349.97	100.00
Dirección y Coordinación de Asesoría Legal y Gestión Judicial	0.00	0.00	0.00
Dirección y Coordinación del Control, Formación y Normativa Técnica	11,592.00	11,592.00	100.00
Dirección y Coordinación, Servicio de Auditoría Sectorial y Regional	2,547.10	2,547.10	100.00
Controlar y Verificar la Aplicación de las Normas Técnicas de Control Interno, Actualizar Políticas	2,347.81	2,347.81	100.00
Evaluar los procesos del Sistema de Contrataciones Administrativas y Licitaciones del Sector Pút	14,329.06	14,329.06	100.00
Servicio Administrativo Financiero	166,107.15	166,107.15	100.00
Gestión y Desarrollo de Recursos Humanos	1,109,573.87	1,109,573.87	100.00
Capacitar a los Servidores Públicos en el Marco Legal y Normativo de Control	10,453.88	10,453.88	100.00
Recibir, Registrar y Resguardar Documentos y Escritos de todas las Dependencias de la Direcció	2,547.10	2,547.10	100.00
Servicio de Relaciones Interinstitucionales	23,988.51	23,988.51	100.00
Servicio de Sistemas Informáticos	951,915.39	951,915.39	100.00
Servicio de Adquisiciones y Contrataciones de Bienes y Servicios	2,547.10	2,547.10	100.00
Realizar Auditorías en los municipios de los departamentos de la jurisdicción Central del país	2,347.81	2,347.81	100.00
Servicio de Acceso a la Información Pública	2,347.81	2,347.81	100.00
Unidad Ejecutora Convenio "Gestión para Resultados en la CGR (No. 13846-NI)"	873,466.90	873,007.02	99.95
5000 PRESIDENCIA DE LA REPÚBLICA	26,466,789.83	26,463,126.60	99.99
PROYECTOS	22,833,372.73	22,833,372.73	100.00
CONSTRUCCIÓN Y EQUIPAMIENTO DE CENTROS DE DESARROLLO INFANTIL	22,833,372.73	22,833,372.73	100.00
OTRO GASTO DE CAPITAL	3,633,417.10	3,629,753.87	99.90
Servicios Administrativos Financieros	1,330,379.45	1,330,379.45	100.00
Secretario Administrativo	75,386.97	75,386.97	100.00
Servicios de Informática	1,906,066.53	1,902,403.30	99.81
Secretaría Privada para Políticas Nacionales (SPPN)	58,957.05	58,957.05	100.00
Ética Pública	233,417.10	233,417.10	100.00
Servicios Protocolarios Casa de los Pueblos	29,210.00	29,210.00	100.00
Servicios Comisión Nacional de Registro y Control de Sustancias Tóxicas	0.00	0.00	0.00
6000 MINISTERIO DE GOBERNACIÓN	337,360,979.42	335,469,401.38	99.44
PROYECTOS	265,300,000.00	265,192,522.52	99.96
REHABILITACIÓN DEL EDIFICIO SEDE DEL MINISTERIO DE GOBERNACIÓN	50,000.00	0.00	0.00
REHABILITACIÓN Y EQUIPAMIENTO DIVISIÓN DE RELACIONES PÚBLICAS DE LA POLICÍA	5,597,779.37	5,597,779.37	100.00
REEMPLAZO Y AMPLIACIÓN DE LOS SISTEMAS DE SEGURIDAD EN EL CENTRO PENITEN	33,620,000.00	33,620,000.00	100.00
MEJORAMIENTO Y AMPLIACIÓN DE LOS SISTEMAS HIDROSANITARIOS EN CENTROS PEN	35,300,000.00	35,300,000.00	100.00
CONSTRUCCIÓN Y EQUIPAMIENTO DEL CENTRO PENITENCIARIO DE BLUEFIELDS	51,161,856.46	51,161,856.46	100.00
REHABILITACIÓN DE LOS CENTROS PRODUCTIVOS EN SISTEMAS PENITENCIARIOS DEL	0.00	0.00	0.00
REHABILITACIÓN Y AMPLIACIÓN DE LOS CENTROS PENITENCIARIOS DEL PAÍS	12,020,000.00	12,020,000.00	100.00
MEJORAMIENTO DE LOS SISTEMAS DE COMUNICACIÓN E INFORMACIÓN DE LA DIRECCI	9,000,000.00	8,994,164.42	99.94
MEJORAMIENTO A LA INFRAESTRUCTURA FÍSICA DE LAS DELEGACIONES POLICIALES D	7,142,349.00	7,142,349.00	100.00
MEJORAMIENTO DE LOS SISTEMAS DE INFORMACIÓN DE LA DIRECCIÓN GENERAL DE M	7,798,143.54	7,798,143.54	100.00

FILTRADO POR :

PARAMETROS ESPECIALES: Mes Inicial=1 / Mes Final=12

PRODUCCION 2014

Cuadro No. 11

SUBSISTEMA : SIEP

PRODUCCION 2014

PAGINA: 2 de 15

APLICACION : ANEXO CIERF

MINISTERIO DE HACIENDA Y CREDITO PUBLICO

FECHA: 17/02/2015

ENTIDAD : DGP

HORA: 10:18:57 AM

USUARIO : DGP027

DETALLE DE GASTO DE CAPITAL(PROYECTOS Y OTROS)

REPORTE: PRPSIEP031

DESCRIPCION	ACTUALIZADO	DEVENGADO	GRADO DE EJECUCION
6000 MINISTERIO DE GOBERNACIÓN			
PROYECTOS			
MEJORAMIENTO A LA INFRAESTRUCTURA FÍSICA DE LAS DELEGACIONES DISTRITALES	9,000,000.00	9,000,000.00	100.00
MEJORAMIENTO DEL EDIFICIO DIRECCIÓN AUXILIO JUDICIAL, MANAGUA	10,000,000.00	10,000,000.00	100.00
CONSTRUCCIÓN DEL DESPACHO MIGRATORIO EN EL NARANJO - OSTIONAL, RIVAS	300,000.00	300,000.00	100.00
REEMPLAZO Y AMPLIACIÓN DE LA ESTACIÓN DE BOMBEROS DE BLUEFIELDS, RAAS	1,000,000.00	1,000,000.00	100.00
MEJORAMIENTO DEL EDIFICIO DE SEGURIDAD PERSONAL, MANAGUA	25,000,000.00	25,000,000.00	100.00
CONSTRUCCIÓN DE LA ACADEMIA NACIONAL DE BOMBEROS, MANAGUA	0.00	0.00	0.00
REEMPLAZO DEL DESPACHO MIGRATORIO EN EL GUASAULE, CHINANDEGA	50,000.00	0.00	0.00
REHABILITACIÓN Y EQUIPAMIENTO DELEGACIÓN POLICIAL DE BLUEFIELDS	5,492,904.63	5,492,904.63	100.00
REHABILITACIÓN Y AMPLIACIÓN COMPLEJO POLICIAL TALLERES Y ALMACENES, MANAGUA	6,809,317.00	6,807,675.10	99.98
REHABILITACIÓN DELEGACIÓN POLICIAL DISTRITO V, MANAGUA	2,042,744.07	2,042,744.07	100.00
REHABILITACIÓN DELEGACIÓN POLICIAL DISTRITO VII, MANAGUA	12,333,039.93	12,333,039.93	100.00
REEMPLAZO DEL EDIFICIO DIRECCIÓN OPERACIONES ESPECIALES DOEP	25,581,866.00	25,581,866.00	100.00
CONSTRUCCIÓN Y EQUIPAMIENTO DE PUESTOS POLICIALES EN WIWILÍ, EL CUÁ Y SAN JUAN	6,000,000.00	6,000,000.00	100.00
OTRO GASTO DE CAPITAL	72,060,979.42	70,276,878.86	97.52
Delegaciones Departamentales	0.00	0.00	0.00
Vigilancia y Desarrollo Comunitario	3,471,000.00	3,438,717.06	99.07
Dirección y Coordinación de Policía Nacional	444,500.00	444,500.00	100.00
Dirección y Coordinación, Actividades Centrales	633,131.25	1,791,769.20	283.00
Dirección y Coordinación, Bomberos de Nicaragua	800,000.00	3,973,316.36	496.66
Dirección y Coordinación, Migración y Extranjería	1,000,000.00	985,080.14	98.51
Dirección y Coordinación, Sistema Penitenciario Nacional	718,092.00	717,709.69	99.95
Programa de Seguridad Ciudadana (Fortalecimiento Institucional DGCSC) (1590-SF-NI)	543,859.68	512,604.77	94.25
Atención a la Violencia Intrafamiliar y Sexual	462,550.00	353,793.93	76.49
Servicio de Registro y Control de Asociaciones	179,190.00	0.00	0.00
Servicios de Prevención de Incendios y Riesgos Especiales	850,817.42	0.00	0.00
Servicio de Tratamiento Penitenciario	0.00	0.00	0.00
Administración de los Recursos Financieros	49,224.78	48,556.59	98.64
Servicio de Control y Seguridad Penitenciaria	0.00	0.00	0.00
Atención a Grupos Juveniles y Sociales	909,176.60	908,866.55	99.97
Supervisión de la Actuación Policial e Investigación de Denuncia a Funcionarios	2,030,738.00	1,989,422.73	97.97
Seguridad y Educación Vial	1,756,275.22	1,756,275.22	100.00
Servicio de Extinción de Incendios Búsqueda y Rescate	2,715,770.00	0.00	0.00
Estudio y Formulación de Proyectos	100,400.00	97,305.99	96.92
Academia Nacional de Bomberos	600,000.00	0.00	0.00
Servicio de apoyo a la Gestión	2,326,978.75	798,326.45	34.31
Servicio de Inspección Civil	0.00	0.00	0.00
Formación y Capacitación Policial	730,275.72	722,803.75	98.98
Fortalecimiento a la Seguridad Nacional	51,739,000.00	51,737,830.43	100.00
7000 MINISTERIO DE RELACIONES EXTERIORES	263,338.22	203,300.28	77.20
OTRO GASTO DE CAPITAL	263,338.22	203,300.28	77.20
Dirección y Coordinación de Actividades Centrales	116,988.00	56,950.06	48.68
Servicio Exterior E	146,350.22	146,350.22	100.00
8000 MINISTERIO DE DEFENSA	543,275,728.79	523,184,393.99	96.30
PROYECTOS	426,810,768.79	406,719,433.99	95.29
REEMPLAZO DEL HOSPITAL MILITAR ALEJANDRO DÁVILA BOLAÑOS	426,810,768.79	406,719,433.99	95.29
OTRO GASTO DE CAPITAL	116,464,960.00	116,464,960.00	100.00
Defensa Nacional	21,000,000.00	21,000,000.00	100.00
Fortalecimiento a la Seguridad Nacional	95,464,960.00	95,464,960.00	100.00
9000 MINISTERIO DE HACIENDA Y CRÉDITO PÚBLICO	148,545,814.72	134,813,277.99	90.76
PROYECTOS	21,050,904.72	21,048,702.32	99.99
REEMPLAZO Y EQUIPAMIENTO DEL EDIFICIO DEL MHCP	21,050,904.72	21,048,702.32	99.99

FILTRADO POR :

PARAMETROS ESPECIALES: Mes Inicial=1 / Mes Final=12

PRODUCCION 2014

Cuadro No. 11

SUBSISTEMA : SIEP

PRODUCCION 2014

PAGINA: 3 de 15

APLICACION : ANEXO CIERF

MINISTERIO DE HACIENDA Y CREDITO PUBLICO

FECHA: 17/02/2015

ENTIDAD : DGP

HORA: 10:18:57 AM

USUARIO : DGP027

DETALLE DE GASTO DE CAPITAL(PROYECTOS Y OTROS)

REPORTE: PRPSIEP031

DESCRIPCION	ACTUALIZADO	DEVENGADO	GRADO DE EJECUCION
9000 MINISTERIO DE HACIENDA Y CRÉDITO PÚBLICO			
OTRO GASTO DE CAPITAL	127,494,910.00	113,764,575.67	89.23
Coordinación Técnica PMSAF	51,979.00	51,637.73	99.34
Dirección y Coordinación de Función Pública	316,028.37	316,028.37	100.00
Dirección y Coordinación Políticas y Estadísticas	8,060,551.40	5,716,679.22	70.92
Dirección y Coordinación de Servicios Tecnológicos	20,000.00	20,000.00	100.00
Dirección y Coordinación del Sistema de Inversión Pública	2,046,802.00	1,327,040.00	64.83
Diseño Funcional y Plan Estratégico de Capacitación del SIGAF	0.00	0.00	0.00
Asistencia Técnica de Entidades en Oper. SIGFA y Sist. Conexos	337,989.28	337,989.28	100.00
Fortalecimiento y Diseño Funcional Sistema de Inversiones Públicas	14,420.00	14,420.00	100.00
Fortalecimiento y Diseño Funcional del Subsistema de Crédito Público	1,565,415.00	1,563,658.20	99.89
Dirección y Coordinación de Contrataciones Administrativas del Estado	1,944,137.85	1,944,137.85	100.00
Servicios Administrativos y Financieros del PMSAF	20,582.00	20,444.90	99.33
Adaptación y Desarrollo SIGAF	43,454,650.07	43,442,228.15	99.97
Contrataciones Electrónicas	55,862.15	10,999.00	19.69
Infraestructura Tecnológica	59,252,113.95	51,857,115.63	87.52
Capacitación Permanente SIGAF	3,831,476.70	2,979,288.50	77.76
Servicios Administrativos Financieros	1,500,040.63	1,481,533.74	98.77
Seguridad y Emergencia	11,960.00	11,960.00	100.00
Servicios de Administración de Proyectos y Programas	5,010,901.60	2,669,415.10	53.27
10000 MINISTERIO DE FOMENTO, INDUSTRIA Y COMERCIO	96,400,984.00	92,309,686.06	95.76
PROYECTOS	47,241,286.00	46,496,002.26	98.42
REHABILITACIÓN DE LAS OFICINAS DE LA VENTANILLA ÚNICA DE INVERSIONES EN VARI	1,628,157.00	1,626,218.73	99.88
REEMPLAZO DEL LABORATORIO DE TECNOLOGÍA DE LOS ALIMENTOS (LABAL)	18,061,772.00	17,562,520.38	97.24
CONSTRUCCIÓN DE UN PARQUE DE FERIAS DE EXPO-VENTA PERMANENTE	121,593.00	0.00	0.00
CONSTRUCCION DE INFRAESTRUCTURA DEL LABORATORIO NACIONAL DE METROLOGÍ	23,776,286.00	23,656,286.00	99.50
REHABILITACION DE LAS OFICINAS DE LA VENTANILLA UNICA DE INVERSIONES EN MAN.	3,653,478.00	3,650,977.15	99.93
OTRO GASTO DE CAPITAL	49,159,698.00	45,813,683.80	93.19
Fortalecimiento Institucional y de Capacidades de la Ventanilla Única de Comercio Exterior en NI	6,976,417.00	6,957,879.39	99.73
Programa de Fortalecimiento de la Gestión y Aprovechamiento del Comercio Exterior	26,239,586.00	25,726,789.99	98.05
Fortalecimiento de la Competitividad de las MIPYMES Nicaragüeses	991,583.00	991,582.80	100.00
Desarrollo de la Micro, Pequeña y Mediana Empresa/Préstamo 4468-NI	14,952,112.00	12,137,431.62	81.18
11000 MINISTERIO DE EDUCACIÓN	789,853,240.01	531,179,916.55	67.25
PROYECTOS	644,433,000.00	460,131,307.63	71.40
MEJORAMIENTO DE ESTABLECIMIENTOS ESCOLARES EN PREESCOLAR EN LA REGIÓN F	6,434,364.66	2,506,086.66	38.95
MEJORAMIENTO DE ESTABLECIMIENTOS ESCOLARES EN PREESCOLAR EN LA REGIÓN I	5,261,435.00	939,639.10	17.86
MEJORAMIENTO DE ESTABLECIMIENTOS ESCOLARES EN PREESCOLAR EN LA REGIÓN I	3,277,702.00	427,746.49	13.05
REHABILITACION Y EQUIPAMIENTO DEL INSTITUTO NACIONAL JOSEFA TOLEDO DEL MUI	100,000.00	0.00	0.00
MEJORAMIENTO DE ESTABLECIMIENTOS ESCOLARES EN PREESCOLARES EN LA REGIÓ	754,304.00	0.00	0.00
MEJORAMIENTO DE ESTABLECIMIENTOS ESCOLARES EN PREESCOLAR EN LA RAAN	626,781.00	0.00	0.00
MEJORAMIENTO DE ESTABLECIMIENTOS ESCOLARES EN SECUNDARIA EN LA REGIÓN P	700,000.00	689,626.48	98.52
MEJORAMIENTO DE ESTABLECIMIENTOS ESCOLARES EN SECUNDARIA EN LA REGIÓN M	45,499,177.51	45,499,177.51	100.00
MEJORAMIENTO DE ESTABLECIMIENTOS ESCOLARES EN SECUNDARIA EN LA REGIÓN P	25,623,463.71	24,274,315.85	94.73
MEJORAMIENTO DE ESTABLECIMIENTOS ESCOLARES EN SECUNDARIA EN LA REGIÓN N	51,168,005.92	34,575,852.81	67.57
MEJORAMIENTO DE ESTABLECIMIENTOS ESCOLARES EN SECUNDARIA EN LA REGIÓN N	47,487,608.19	6,578,062.38	13.85
MEJORAMIENTO DE ESTABLECIMIENTOS ESCOLARES EN SECUNDARIA EN LA REGIÓN D	50,199,679.01	32,847,728.62	65.43
MEJORAMIENTO DE ESTABLECIMIENTOS ESCOLARES EN SECUNDARIA EN LA RAAN	46,492,764.00	9,348,905.73	20.11
MEJORAMIENTO DE ESTABLECIMIENTOS ESCOLARES EN SECUNDARIA EN LA RAAS	26,898,868.05	14,249,155.25	52.97
MEJORAMIENTO DE ESTABLECIMIENTOS ESCOLARES EN PRIMARIA EN LA REGIÓN PACÍ	13,772,156.84	13,720,548.15	99.63
MEJORAMIENTO DE ESTABLECIMIENTOS ESCOLARES EN PRIMARIA EN LA REGIÓN MAN	41,109,000.49	40,371,634.16	98.21
MEJORAMIENTO Y EQUIPAMIENTO DEL INSTITUTO NACIONAL ELVIS DÍAZ ROMERO DEL I	36,467,266.00	29,129,021.82	79.88
MEJORAMIENTO DE ESTABLECIMIENTOS ESCOLARES EN PRIMARIA EN LA REGIÓN PACÍ	14,420,034.80	13,139,406.88	91.12
MEJORAMIENTO Y EQUIPAMIENTO DEL COLEGIO EXPERIMENTAL MÉXICO DEL MUNICIPI	28,063,849.81	13,962,926.16	49.75
MEJORAMIENTO DE ESTABLECIMIENTOS ESCOLARES EN PRIMARIA EN LA REGIÓN NOR	16,899,551.14	1,126,781.14	6.67

FILTRADO POR :

PARAMETROS ESPECIALES: Mes Inicial=1 / Mes Final=12

PRODUCCION 2014

Cuadro No. 11

SUBSISTEMA : SIEP

PRODUCCION 2014

PAGINA: 4 de 15

APLICACION : ANEXO CIERF

MINISTERIO DE HACIENDA Y CREDITO PUBLICO

FECHA: 17/02/2015

ENTIDAD : DGP

HORA: 10:18:57 AM

USUARIO : DGP027

DETALLE DE GASTO DE CAPITAL(PROYECTOS Y OTROS)

REPORTE: PRPSIEP031

DESCRIPCION	ACTUALIZADO	DEVENGADO	GRADO DE EJECUCION
11000 MINISTERIO DE EDUCACIÓN			
PROYECTOS			
MEJORAMIENTO DE LA INFRAESTRUCTURA Y EQUIPAMIENTO COLEGIO PÚBLICO SAN SI	13,188,879.73	13,188,864.73	100.00
MEJORAMIENTO DE ESTABLECIMIENTOS ESCOLARES EN PRIMARIA EN LA REGIÓN NOR	51,757,603.90	50,440,790.82	97.46
MEJORAMIENTO DE ESTABLECIMIENTOS ESCOLARES EN PRIMARIA EN LA REGIÓN DEL	28,637,679.13	23,533,694.60	82.18
MEJORAMIENTO Y EQUIPAMIENTO DE AMBIENTES COMPLEMENTARIOS EN INSTITUTOS	69,284,642.95	69,273,160.13	99.98
MEJORAMIENTO DE ESTABLECIMIENTOS ESCOLARES EN PRIMARIA EN LA RAAN	6,520,142.53	6,520,142.53	100.00
MEJORAMIENTO DE ESTABLECIMIENTOS ESCOLARES EN PRIMARIA EN LA RAAS	13,788,039.63	13,788,039.63	100.00
OTRO GASTO DE CAPITAL	145,420,240.01	71,048,608.92	48.86
Formación Inicial Docentes	3,926,853.59	3,923,610.41	99.92
Servicios de Educación Preescolar	1,116,838.66	1,114,096.26	99.75
Dirección y Coordinación de Educación Primaria	46,085.92	46,085.92	100.00
Formación Continua y Capacitación	374,514.62	374,514.62	100.00
Servicios de Educación Secundaria Formal	50,218,354.90	218,354.90	0.43
Servicios Administrativos y Financieros	15,342,833.44	15,282,742.51	99.61
Servicios Sistemas de Información	2,156,478.07	2,156,478.07	100.00
Dotación de Set de Mobiliario para Preescolar y Maestros	9,255,329.92	5,727,000.00	61.88
Servicios de Recursos Humanos	122,416.19	122,416.19	100.00
Servicios de Tecnología Educativa	1,106,634.36	1,106,634.36	100.00
Dotación de Pupitres y Set de Mobiliario para Maestros	51,991,479.80	31,753,375.01	61.07
Servicios de Contrataciones y Adquisiciones	174,925.38	174,925.38	100.00
Estudios de Preinversión y Supervisión de Obras de Infraestructura Escolar	6,116,538.36	5,803,117.04	94.88
Servicios de Estadísticas Educativas	68,613.61	68,613.61	100.00
Servicios de Seguimiento y Evaluación Institucional	199,911.98	199,911.98	100.00
Servicios de Formulación de Programas y Proyectos Educativos	2,750,592.49	2,669,137.81	97.04
Servicios de Evaluación de los Aprendizajes	423,800.00	279,556.13	65.96
Servicios de Planificación y Desarrollo Estratégico	28,038.72	28,038.72	100.00
12000 MINISTERIO AGROPECUARIO Y FORESTAL	140,579,665.00	89,445,922.93	63.63
PROYECTOS	13,670,701.00	4,781,080.60	34.97
MEJORAMIENTO Y AMPLIACION DE LABORATORIOS DGPSA A NIVEL CENTRAL Y REGION	1,014,826.00	0.00	0.00
MEJORAMIENTO Y AMPLIACION DE PUESTOS Y ESTACIONES DE CUARENTENA DE SANII	360,048.00	0.00	0.00
MEJORAMIENTO Y AMPLIACION DE EDIFICIOS CENTRALES MAGFOR Y DGPSA EN EL MUI	146,920.00	0.00	0.00
CONSTRUCCION Y EQUIPAMIENTO LABORATORIO DE CERTIFICACION DE SEMILLAS EN I	802,130.27	802,130.27	100.00
MEJORAMIENTO Y AMPLIACION DE LOS CENTROS DE DESARROLLO TECNOLÓGICO Y ES	5,365,000.00	397,910.00	7.42
CONSTRUCCION Y EQUIPAMIENTO DE LABORATORIO DE CERTIFICACION DE SEMILLAS I	1,173,742.00	1,137,637.30	96.92
MEJORAMIENTO Y AMPLIACION DE OFICINAS TECNICAS DE INNOVACION TECNOLÓGICA	2,635,000.00	568,745.00	21.58
CONSTRUCCION Y EQUIPAMIENTO DE LABORATORIO DE CERTIFICACION DE SEMILLAS E	2,173,034.73	1,874,658.03	86.27
CONSTRUCCION Y EQUIPAMIENTO DE PUESTOS DE CONTROL FORESTAL	0.00	0.00	0.00
OTRO GASTO DE CAPITAL	126,908,964.00	84,664,842.33	66.71
Dirección y Coordinación de Laboratorios.	200,080.00	113,920.00	56.94
Dirección y Coordinación Vigilancia Fitosanitaria	48,180.00	38,008.59	78.89
Dirección y Coordinación , Servicios de Salud Animal	0.00	0.00	0.00
Instituto Nicaragüense de Tecnología Agropecuaria (INTA)	19,000,000.00	18,633,333.55	98.07
Dirección y Coordinación, Servicios de Inocuidad Agroalimentaria	0.00	0.00	0.00
Dirección y Coordinación de la Gestión y Fomento de la Producción Agroecológica y Sanidad Agr	0.00	0.00	0.00
Vigilancia y Campaña Fitosanitaria	153,820.00	153,820.00	100.00
Servicios Administrativos Financieros	9,056,688.00	6,658,933.94	73.53
Vigilancia y Campañas Epidemiológicas	276,993.00	241,847.82	87.31
Diagnóstico Veterinario en Laboratorios	199,938.00	12,075.00	6.04
Inspección de Inocuidad y de Cumplimiento de Normas Sanitarias	0.00	0.00	0.00
Fomento al Desarrollo de la Producción Agroecológica u Orgánica y Sanidad Agropecuaria.	43,565,046.00	19,940,367.96	45.77
Coordinación Sectorial	3,485,684.00	3,446,407.91	98.87
Certificación de Semilla	604,371.00	568,899.73	94.13
Inspección en Fincas y Trazabilidad	46,260.00	0.00	0.00
Servicios de Vigilancia y Trazabilidad	151,298.00	0.00	0.00

FILTRADO POR :

PARAMETROS ESPECIALES: Mes Inicial=1 / Mes Final=12

PRODUCCION 2014

Cuadro No. 11

SUBSISTEMA : SIEP

PRODUCCION 2014

PAGINA: 5 de 15

APLICACION : ANEXO CIERF

MINISTERIO DE HACIENDA Y CREDITO PUBLICO

FECHA: 17/02/2015

ENTIDAD : DGP

HORA: 10:18:57 AM

USUARIO : DGP027

DETALLE DE GASTO DE CAPITAL(PROYECTOS Y OTROS)

REPORTE: PRPSIEP031

DESCRIPCION	ACTUALIZADO	DEVENGADO	GRADO DE EJECUCION
12000 MINISTERIO AGROPECUARIO Y FORESTAL			
OTRO GASTO DE CAPITAL			
Diagnóstico Fitosanitario y de Calidad de Semillas	753,340.00	0.00	0.00
Inspección y Control de Importaciones	49,709.00	49,708.75	100.00
Detección de Residuos Contaminantes y Control de Plaguicidas	501,000.00	7,445.88	1.49
Buenas Prácticas de Agricultura	49,500.00	0.00	0.00
Servicios de Apoyo a las Sanidades Agropecuarias	2,390,783.00	1,856,855.01	77.67
Sanidad Acuícola y Pesca	0.00	0.00	0.00
Registro de Plaguicidas, Fertilizantes e Insumos Agrícolas	0.00	0.00	0.00
Erradicación de Enfermedades Aviares	128,055.00	0.00	0.00
Vigilancia y Control de Insumos Agropecuarios	0.00	0.00	0.00
Sanidad Apícola	0.00	0.00	0.00
Registros de Productos Veterinarios y Alimentos de Uso Animal	50,000.00	0.00	0.00
Instituto Nacional Forestal (INAFOR)	1,100,750.00	1,100,749.95	100.00
Programa Nacional de Semilla	38,755,031.00	25,500,030.48	65.80
Regulación y Fomento al Manejo Sostenible de los Bosques	6,229,938.00	6,229,937.77	100.00
Reforestación y Protección de los Bosques	112,500.00	112,499.99	100.00
13000 MINISTERIO DE TRANSPORTE E INFRAESTRUCTURA	3,892,775,611.12	3,881,301,284.05	99.71
PROYECTOS	3,882,681,031.28	3,871,350,695.67	99.71
REVESTIMIENTO DE CARRETERAS	153,929,247.00	153,920,233.07	99.99
REHABILITACIÓN DE ESPIGÓN ROCOSO Y DIQUE DE ARENA EN EL PUERTO CORINTO	10,000,000.00	10,000,000.00	100.00
REHABILITACIÓN DE CAMINOS INTERMUNICIPALES	415,319,158.00	415,290,618.80	99.99
DRENAJE DE CARRETERAS	136,142,976.00	136,142,417.99	100.00
MEJORAS EN LA CARRETERA RÍO BLANCO - PUERTO CABEZAS	84,810,861.00	84,810,860.00	100.00
MEJORAMIENTO DE LA CARRETERA BOACO - MUY MUY - RÍO BLANCO	72,397,222.76	72,397,222.76	100.00
MEJORAMIENTO DEL CAMINO RÍO BLANCO - WANA WANA - UBÚ NORTE - SAN PEDRO D	30,000,000.00	30,000,000.00	100.00
REPARACIÓN DE CAMINOS, CARRETERAS Y PUENTES DETERIORADOS POR LAS LLUVIA	94,300,000.00	89,059,193.00	94.44
MEJORAMIENTO DEL CAMINO SANTA ROSA - COMALAPA - CAMOAPA	173,960,679.00	172,746,588.74	99.30
MEJORAMIENTO PUNTUAL SOBRE LA CARRETERA RÍO BLANCO - SIUNA - PTE. BANACR	154,979,778.47	154,979,775.47	100.00
ADOQUINADO DE CAMINOS	63,072,636.00	63,072,635.98	100.00
MEJORAMIENTO DE LA CARRETERA SAN SEBASTIÁN DE YALÍ - CONDEGA	500.00	0.00	0.00
CONSTRUCCIÓN PUENTE SANTA FE	63,087,860.00	63,087,858.47	100.00
MEJORAMIENTO DE LA CARRETERA LA SIRENA - EMPALME EL REGADÍO	17,688,962.00	17,688,960.64	100.00
MEJORAMIENTO DEL TRAMO DE CARRETERA EL ARRAYÁN - CIUDAD ANTIGUA	36,414,448.00	36,414,444.12	100.00
MEJORAMIENTO DEL CAMINO WAPÍ - EL TORTUGUERO	854,110.00	817,801.43	95.75
MEJORAMIENTO DE LA CARPETA DE RODAMIENTO DEL TRAMO EMPALME LAS FLORES-	721,269.00	721,268.27	100.00
CONSTRUCCIÓN DE LA CIRCUNVALACIÓN DE MASAYA	34,038,020.00	34,036,350.38	100.00
MEJORAMIENTO DE LA CARPETA DE RODAMIENTO DE LA CIRCUNVALACIÓN DE LEÓN	44,485,249.66	44,485,248.62	100.00
MEJORAMIENTO DEL CAMINO EL JICARAL - SANTA ROSA DEL PEÑÓN	48,753,567.00	48,753,565.31	100.00
MEJORAMIENTO DEL CAMINO SAN JUAN DE LIMAY - ACHUAPA	1,878,135.00	1,878,134.49	100.00
MEJORAMIENTO DEL CAMINO LEÓN - LA CEIBA	63,092,456.00	63,092,455.44	100.00
MEJORAMIENTO DEL CAMINO LAS CRUCES - SUSUCAYÁN	1,509,873.00	1,509,871.18	100.00
CONSTRUCCIÓN DE ESTACIONES DE PESAJE (FRONTERA GUASALE, FRONTERA PEÑA	2,546,908.00	2,546,906.30	100.00
MEJORAMIENTO DE LA CARRETERA SAN RAFAEL DEL NORTE - SAN SEBASTIÁN DE YALÍ	93,283,998.00	93,283,996.42	100.00
MEJORAMIENTO DEL TRAMO DE CARRETERA PUERTAS VIEJAS - ESQUIPULAS	185,455,419.00	185,455,417.40	100.00
MEJORAMIENTO DEL TRAMO DE CAMINO SAN LUCAS - LA SABANA	74,363,250.00	74,363,043.99	100.00
MEJORAMIENTO DEL CAMINO EMPALME MINA EL LIMÓN - MINA EL LIMÓN	30,496,448.00	30,496,445.70	100.00
MEJORAMIENTO DEL CAMINO LEÓN - LECHECUAGOS	61,721,547.00	61,721,537.83	100.00
MEJORAMIENTO DEL CAMINO RURAL ENTRE NACIONES UNIDAS - BLUEFIELDS	68,742,605.00	68,742,605.00	100.00
MEJORAMIENTO DEL CAMINO TOLA - EMPALME EL COYOL - ENTRADA EL GUACALITO	15,000,000.00	15,000,000.00	100.00
DESARROLLO DEL SISTEMA DE TRANSPORTE INTERDEPARTAMENTAL ENTRE MANAGUA/	6,079,034.00	6,061,221.51	99.71
MEJORAMIENTO DE LA CARRETERA MALPAISILLO - VILLA 15 DE JULIO	3,284,385.29	3,184,385.29	96.96
MEJORAMIENTO DE LA CARRETERA MIRALAGOS - CUYALÍ	105,700,064.46	105,700,063.08	100.00
MEJORAMIENTO DE LA CARRETERA LA PAZ CENTRO - MALPAISILLO	387,350,241.18	387,349,023.94	100.00
MEJORAMIENTO DE LA CARRETERA NEJAPA - EL CRUCERO - DIRIAMBÁ - JINOTEPE - N	9,489,991.00	9,476,488.97	99.86

FILTRADO POR :

PARAMETROS ESPECIALES: Mes Inicial=1 / Mes Final=12

PRODUCCION 2014

Cuadro No. 11

SUBSISTEMA : SIEP

PRODUCCION 2014

PAGINA: 6 de 15

APLICACION : ANEXO CIERF

MINISTERIO DE HACIENDA Y CREDITO PUBLICO

FECHA: 17/02/2015

ENTIDAD : DGP

HORA: 10:18:57 AM

USUARIO : DGP027

DETALLE DE GASTO DE CAPITAL(PROYECTOS Y OTROS)

REPORTE: PRPSIEP031

DESCRIPCION	ACTUALIZADO	DEVENGADO	GRADO DE EJECUCION
13000 MINISTERIO DE TRANSPORTE E INFRAESTRUCTURA			
PROYECTOS			
FORTEALECIMIENTO DE CAPACIDADES PARA ADAPTACIÓN AL CAMBIO CLIMÁTICO	500.00	0.00	0.00
MEJORAMIENTO DEL CAMINO EMPALME LA MORA - LAS CARPAS EN EL DEPARTAMENTC	87,167,700.00	87,167,699.60	100.00
MEJORAMIENTO DEL CAMINO CARDENAS - KM. 10.0 RUTA HACIA COLÓN	8,427,411.00	8,427,409.84	100.00
MEJORAMIENTO DEL TRAMO DE CARRETERA GRANADA - Km. 10 RUTA HACIA MALACAT	8,730,068.00	8,729,977.00	100.00
CONSTRUCCIÓN DE INFRAESTRUCTURA VIAL PARA LA REDUCCIÓN DE LA VULNERABILI	3,073,189.00	3,073,188.16	100.00
MEJORA DE LA SEGURIDAD VIAL DE LA CARRETERA CATARINA - EMPALME GUANACAST	2,049,654.46	2,049,654.46	100.00
MEJORAMIENTO DE ESTACIONES DE PESAJE EN LOS PUESTOS DE OCOTAL (LAS MANO	100,000.00	0.00	0.00
MEJORAMIENTO DEL TRAMO DE CARRETERA EMPALME NEJAPA - SANTA RITA - EMPAL	638,346,197.00	638,268,488.78	99.99
MEJORAMIENTO DEL CAMINO LAS CRUCES - QUILALÍ, EN NUEVA SEGOVIA	65,661,971.00	65,652,702.86	99.99
MEJORAMIENTO DEL CAMINO LAS SABANAS - SAN JOSÉ DE CUSMAPA, EN MADRIZ	73,863,283.00	73,521,367.55	99.54
MEJORAMIENTO DE LA CARRETERA SANTO DOMINGO - LOS CHINAMOS	97,475,958.00	97,475,955.01	100.00
MEJORAMIENTO DEL CAMINO SUSUCAYÁN - LAS VUELTAS EN NUEVA SEGOVIA	22,949,735.00	22,949,733.24	100.00
MEJORAMIENTO DE LA CARRETERA ESQUIPULAS - MUY MUY	500.00	0.00	0.00
MEJORAMIENTO DEL CAMINO EMPALME EL PORTILLO - EL CUÁ	500.00	0.00	0.00
MEJORAMIENTO DEL CAMINO EL CUÁ - SAN JOSÉ DE BOCAY	500.00	0.00	0.00
MEJORAMIENTO DEL CAMINO EMPALME ESQUIPULAS - EMPALME SAN DIONISIO	500.00	0.00	0.00
MEJORAMIENTO DEL TRAMO DE CARRETERA ROTONDA JEAN PAUL GENIE - ROTONDA 1	21,523,689.00	21,523,688.63	100.00
CONSTRUCCIÓN DE PUENTE EL TAMARINDO EN EL MUNICIPIO EL JICARAL	30,000,000.00	30,000,000.00	100.00
REHABILITACIÓN DEL PUENTE MULUKUKÚ	500.00	0.00	0.00
CONSTRUCCIÓN DE PUENTES SOBRE LA CARRETERA MULUKUKÚ - PUERTO CABEZAS	800,000.00	800,000.00	100.00
CONSTRUCCIÓN DEL CAMINO SAN PEDRO DEL NORTE - TUMARÍN	0.00	0.00	0.00
MEJORAMIENTO DE LA CARRETERA LA GARITA - EMPALME DE TIPITAPA	1,418,946.00	0.00	0.00
MEJORAMIENTO DEL CAMINO LA CALIFORNIA - SAN DIEGO EN EL MUNICIPIO DE VILLA E	16,250,000.00	16,249,999.99	100.00
MEJORAMIENTO DE LA CARRETERA ZONA FRANCA - SABANA GRANDE - PROINCO - TIP	4,129,333.00	4,100,446.05	99.30
CONSTRUCCIÓN DE LA CARRETERA TICUANTEPE - SANTO DOMINGO - SAN JUDAS	3,582,642.00	2,299,307.07	64.18
MEJORAMIENTO DEL CAMINO EL BOQUETE - SANTA ANA EN LOS MUNICIPIOS DE EL CRI	414,137.00	414,136.38	100.00
CONSTRUCCIÓN DE LA CARRETERA LA PROVIDENCIA - MONKEY POINT	536,868.00	0.00	0.00
MEJORAMIENTO DEL CAMINO MALACATOYA - EL PAPAYAL EN LOS MUNICIPIOS DE SAN	131,890.00	0.00	0.00
MEJORAMIENTO DE LA CARRETERA CHINANDEGA - GUASAULE	2,489,274.00	2,489,272.55	100.00
MEJORAMIENTO DE LA SEGURIDAD VIAL EN PUNTOS CRÍTICOS DE LA RED VIAL NACION	22,569,570.00	22,556,895.91	99.94
MEJORAMIENTO DE LA CARRETERA SAN LORENZO - SANTO TOMÁS	25,314,133.00	25,314,133.00	100.00
MEJORAMIENTO DEL CAMINO NAGAROTE - VENECIA	50,000.00	0.00	0.00
MEJORAMIENTO DEL CAMINO LA PAZ CENTRO - EMPALME PUERTO SANDINO	500.00	0.00	0.00
MEJORAMIENTO DE LA CARRETERA LAS PIEDRECITAS (KM. 6+830) - MATEARE	500.00	0.00	0.00
MEJORAMIENTO DEL ACCESO A LA CIUDAD DE CHINANDEGA	50,000.00	0.00	0.00
MEJORAMIENTO DEL CAMINO MALACATOYA - VICTORIA DE JULIO	119,484.00	0.00	0.00
MEJORAMIENTO DEL CAMINO MOYOGALPA - LA FLOR - ALTAGRACIA	500.00	0.00	0.00
MEJORAMIENTO DEL CAMINO SANTA CRUZ - MÉRIDA	500.00	0.00	0.00
MEJORAMIENTO DE LA CARRETERA RIO BLANCO-MULUKUKU	500,000.00	0.00	0.00
OTRO GASTO DE CAPITAL	10,094,579.84	9,950,588.38	98.57
Dirección Superior	87,877.40	87,877.40	100.00
Dirección y Coordinación	37,317.00	37,315.20	100.00
Dirección y Coordinación, Normación y Control de Transporte Acuático	500,000.00	489,600.54	97.92
Dirección y Coordinación, Normación y Control de Transporte Terrestre	9,545.00	0.00	0.00
Servicios Administrativos Financieros Vialidad	44,872.07	44,872.07	100.00
Servicio Administrativo Financiero Proyectos Banco Mundial	6,886,515.53	6,816,783.75	98.99
Servicios Administrativos Financieros Proyectos BID	1,899,237.37	1,899,237.37	100.00
Servicios Administrativos Financieros Proyectos de Conservación Vial	79,813.66	79,813.66	100.00
Servicios Adminstrativos Financieros	128,361.24	128,361.24	100.00
Servicios Administrativos Financieros Proyectos Recursos Varios	28,584.40	28,584.40	100.00
Servicios de Gestión Ambiental (Emisiones Vehiculares)	0.00	0.00	0.00
Servicios de Adquisiciones	6,831.00	6,831.00	100.00
Servicios de Planificación	5,125.25	5,125.25	100.00

FILTRADO POR :

PARAMETROS ESPECIALES: Mes Inicial=1 / Mes Final=12

PRODUCCION 2014

Cuadro No. 11

SUBSISTEMA : SIEP

PRODUCCION 2014

PAGINA: 7 de 15

APLICACION : ANEXO CIERF

MINISTERIO DE HACIENDA Y CREDITO PUBLICO

FECHA: 17/02/2015

ENTIDAD : DGP

HORA: 10:18:57 AM

USUARIO : DGP027

DETALLE DE GASTO DE CAPITAL(PROYECTOS Y OTROS)

REPORTE: PRPSIEP031

DESCRIPCION	ACTUALIZADO	DEVENGADO	GRADO DE EJECUCION
13000 MINISTERIO DE TRANSPORTE E INFRAESTRUCTURA			
OTRO GASTO DE CAPITAL			
Servicios de Atención al Público	46,465.87	46,465.87	100.00
Servicios de Tecnología de la Información	217,516.82	163,203.40	75.03
Servicios de Recursos Humanos	116,517.23	116,517.23	100.00
14000 MINISTERIO DE SALUD	1,140,999,131.00	1,067,052,959.04	93.52
PROYECTOS	1,023,871,995.00	967,262,803.74	94.47
CONSTRUCCIÓN HOSPITALES PRIMARIOS	11,504,830.00	11,474,825.82	99.74
CONSTRUCCIÓN CENTROS DE SALUD FAMILIAR	27,303,993.00	27,303,990.74	100.00
REHABILITACIÓN DEL CENTRO NACIONAL DE DIAGNÓSTICO Y REFERENCIA	25,229,827.00	24,711,414.80	97.95
CONSTRUCCIÓN DE BODEGAS DE INSUMOS MÉDICOS	5,204,500.00	5,177,499.88	99.48
CONSTRUCCIÓN DE SEDE SILAIS LAS MINAS	0.00	0.00	0.00
MEJORAMIENTO UNIDADES DE SALUD SILAIS JINOTEGA	5,996,005.00	5,948,003.41	99.20
REHABILITACIÓN DEL CENTRO DE INSUMOS PARA LA SALUD	15,432,766.00	15,428,817.00	99.97
MEJORAMIENTO UNIDADES DE SALUD SILAIS MATAGALPA	1,980,239.00	1,980,238.91	100.00
CONSTRUCCIÓN Y EQUIPAMIENTO DEL CENTRO NACIONAL DE CITOLOGÍA, MANAGUA	6,896,890.00	6,760,547.22	98.02
REMODELACION DE SEDE SILAIS ZELAYA CENTRAL	4,517,266.00	4,177,962.84	92.49
REHABILITACIÓN DE PUESTOS DE SALUD FAMILIAR Y COMUNITARIO	11,096,480.00	8,123,264.70	73.21
CONSTRUCCIÓN PUESTOS DE SALUD FAMILIAR Y COMUNITARIO	18,606,581.00	11,606,576.52	62.38
CONSTRUCCIÓN DE LABORATORIO CLÍNICO EPIDEMIOLÓGICO HOSPITAL VICTORIA MOYA	4,063,104.00	3,942,263.63	97.03
CONSTRUCCIÓN CASAS MATERNAS	10,705,592.00	10,572,199.93	98.75
REHABILITACIÓN Y EQUIPAMIENTO DEL HOSPITAL INFANTIL MANUEL DE JESÚS RIVERA,	51,244,275.00	50,339,148.32	98.23
REHABILITACIÓN CASAS MATERNAS	5,855,702.00	5,514,799.83	94.18
EQUIPAMIENTO MÉDICO PARA UNIDADES DE SALUD DE PRIMER NIVEL	125,514,115.00	125,272,391.05	99.81
EQUIPAMIENTO MÉDICO PARA UNIDADES DE SALUD DE SEGUNDO NIVEL	122,742,802.00	121,107,122.05	98.67
CONSTRUCCIÓN HOSPITAL PRIMARIO SAN JOSÉ DE BOCAY, JINOTEGA	8,572,600.00	0.00	0.00
REHABILITACIÓN HOSPITAL PRIMARIO DE NANDAIME, GRANADA	2,574,335.00	2,270,718.52	88.21
REHABILITACIÓN DEL HOSPITAL DEPARTAMENTAL ALEMÁN NICARAGUENSE	31,579,272.00	31,551,407.17	99.91
REEMPLAZO CENTRO DE SALUD FAMILIAR EN RANCHO GRANDE	28,709,920.00	28,709,912.70	100.00
CONSTRUCCIÓN CENTRO DE SALUD FAMILIAR DISTRITO I, MANAGUA	13,476,128.00	11,955,402.33	88.72
REHABILITACIÓN CENTRO DE SALUD FAMILIAR SAN ISIDRO	2,876,874.00	2,876,873.35	100.00
REHABILITACIÓN CENTRO DE SALUD FAMILIAR RIO BLANCO	3,462,193.00	3,408,192.07	98.44
AMPLIACIÓN CENTRO DE SALUD FAMILIAR SAN RAMÓN	0.00	0.00	0.00
REHABILITACIÓN CENTRO DE SALUD FAMILIAR SAN JOSÉ DE BOCAY	2,852,909.00	2,852,905.55	100.00
REHABILITACIÓN CENTRO DE SALUD FAMILIAR GUILLERMO MATUTE, JINOTEGA	1,533,641.00	1,506,086.96	98.20
REHABILITACIÓN CENTRO DE SALUD FAMILIAR SANTA MARÍA DE PANTASMA	1,065,916.00	1,065,914.97	100.00
REHABILITACIÓN CENTRO DE SALUD FAMILIAR WIWILI DE JINOTEGA	810,416.00	699,014.25	86.25
REHABILITACIÓN CENTRO DE SALUD FAMILIAR LA CONCORDIA	5,951,100.00	1,873,863.43	31.49
REEMPLAZO Y EQUIPAMIENTO PUESTO DE SALUD FAMILIAR Y COMUNITARIO LA TRONC	883,859.00	883,858.26	100.00
CONSTRUCCIÓN Y EQUIPAMIENTO PUESTO DE SALUD FAMILIAR Y COMUNITARIO VILLA	1,247,649.00	1,247,648.46	100.00
CONSTRUCCIÓN Y EQUIPAMIENTO PUESTO DE SALUD FAMILIAR Y COMUNITARIO EL VIE	1,336,532.00	1,336,531.53	100.00
CONSTRUCCIÓN Y EQUIPAMIENTO DEL HOSPITAL GENERAL DE LA ZONA OCCIDENTAL I	257,691,679.00	257,691,599.74	100.00
CONSTRUCCIÓN Y EQUIPAMIENTO PUESTO DE SALUD FAMILIAR Y COMUNITARIO COMU	1,996,414.00	1,996,411.43	100.00
MEJORAMIENTO DEL HOSPITAL CÉSAR AMADOR MOLINA DEL MUNICIPIO DE MATAGALP	72,606,231.00	72,328,342.19	99.62
CONSTRUCCIÓN Y EQUIPAMIENTO PUESTO DE SALUD FAMILIAR Y COMUNITARIO SAN P	704,899.00	697,761.50	98.99
REHABILITACIÓN DEL HOSPITAL REGIONAL SANTIAGO DE JINOTEPE	4,802,188.00	4,525,020.98	94.23
CONSTRUCCIÓN Y EQUIPAMIENTO PUESTO DE SALUD FAMILIAR Y COMUNITARIO COMU	1,707,645.00	1,707,640.40	100.00
REHABILITACIÓN DEL HOSPITAL DEPARTAMENTAL VICTORIA MOTTA DE JINOTEGA	18,491,475.00	0.00	0.00
CONSTRUCCIÓN Y EQUIPAMIENTO PUESTO DE SALUD FAMILIAR Y COMUNITARIO COMU	1,487,378.00	1,487,377.05	100.00
CONSTRUCCIÓN Y EQUIPAMIENTO CASA MATERNA EL TUMA - LA DALIA	2,016,139.00	2,011,900.37	99.79
CONSTRUCCIÓN Y EQUIPAMIENTO CASA MATERNA CIUDAD ANTIGUA	2,003,793.00	2,003,792.97	100.00
EQUIPAMIENTO MÉDICO PARA LAS ATENCIONES OFTALMOLÓGICAS Y OTORRINOLARIN	47,324,531.00	47,315,733.22	99.98
CONSTRUCCIÓN Y EQUIPAMIENTO CASA MATERNA MULUKUKÚ	1,785,263.00	1,785,262.80	100.00
REHABILITACIÓN DEL HOSPITAL DEPARTAMENTAL FERNÁNDO VÉLEZ PÁIZ	50,000.00	0.00	0.00
CONSTRUCCIÓN Y EQUIPAMIENTO CASA MATERNA WASPÁN	1,789,820.00	1,789,819.40	100.00

FILTRADO POR :

PARAMETROS ESPECIALES: Mes Inicial=1 / Mes Final=12

PRODUCCION 2014

Cuadro No. 11

SUBSISTEMA : SIEP

PRODUCCION 2014

PAGINA: 8 de 15

APLICACION : ANEXO CIERF

MINISTERIO DE HACIENDA Y CREDITO PUBLICO

FECHA: 17/02/2015

ENTIDAD : DGP

HORA: 10:18:57 AM

USUARIO : DGP027

DETALLE DE GASTO DE CAPITAL(PROYECTOS Y OTROS)

REPORTE: PRPSIEP031

DESCRIPCION	ACTUALIZADO	DEVENGADO	GRADO DE EJECUCION
14000 MINISTERIO DE SALUD			
PROYECTOS			
REHABILITACIÓN DEL ANTIGUO HOSPITAL SANTIAGO DE JINOTEPE	7,857,015.00	7,857,015.00	100.00
CONSTRUCCIÓN Y EQUIPAMIENTO CASA MATERNA JINOTEGA	2,049,048.00	2,049,047.80	100.00
CONSTRUCCIÓN Y EQUIPAMIENTO ÁREA DE MEDICINA TRANSFUSIONAL HOSPITAL BER	6,674,539.00	6,274,185.65	94.00
CONSTRUCCIÓN DE VIVIENDAS PARA PERSONAL DE SALUD	3,689,692.00	3,140,032.13	85.10
CONSTRUCCIÓN Y EQUIPAMIENTO ÁREA DE MEDICINA TRANSFUSIONAL HOSPITAL MAN	6,891,284.00	6,680,433.42	96.94
REHABILITACIÓN CENTRO DE SALUD FAMILIAR JUAN MANUEL MORALES DE BLUEFIELD	2,448,362.00	2,283,361.98	93.26
CONSTRUCCIÓN Y EQUIPAMIENTO ÁREA DE MEDICINA TRANSFUSIONAL HOSPITAL ROB	6,001,975.00	5,607,364.08	93.43
REMODELACIÓN ÁREA DE MEDICINA TRANSFUSIONAL HOSPITAL CÉSAR AMADOR MOLII	648,031.00	648,030.97	100.00
REMODELACIÓN ÁREA DE MEDICINA TRANSFUSIONAL HOSPITAL VICTORIA MOTTA DE JI	622,080.00	596,678.82	95.92
REHABILITACIÓN DEL HOSPITAL NUEVO AMANECER DE BILWI, RAAN	11,704,203.00	5,106,595.64	43.63
OTRO GASTO DE CAPITAL	117,127,136.00	99,790,155.30	85.20
Servicios de Consulta Externa	4,876,920.00	4,876,914.69	100.00
Coordinación Intra y Extra Sectorial	1,691,669.55	1,691,669.55	100.00
Dirección y Coordinación Técnica Local	8,865,503.76	8,705,796.67	98.20
Campañas de Promoción y Educación en Salud	771,054.00	744,987.60	96.62
Atención Dispensarizada a la Familia en la Comunidad	15,739,318.02	15,724,856.73	99.91
Gestión de la Red Comunitaria	484,292.68	359,686.01	74.27
Servicios de Emergencia	5,747,367.16	2,132,160.12	37.10
Atención a la Morbilidad Ambulatoria	14,305,306.41	14,305,301.48	100.00
Jornadas del Poder Ciudadano en Salud	201,695.00	0.00	0.00
Programa de Cooperación Técnica y Financiera	13,551,158.05	10,178,283.09	75.11
Servicios de Hospitalización Médicos y/o Quirúrgicos	5,983,506.18	5,626,202.66	94.03
Control y Vigilancia de Enfermedades Transmitidas por Vectores, Agua, Alimentos y Desechos	4,725,445.00	4,705,674.59	99.58
Regulación para la Salud	581.38	0.00	0.00
Servicios de Apoyo al Diagnóstico	142,025.00	142,025.00	100.00
Gestión Técnica Administrativa	2,588,971.73	2,588,971.73	100.00
Gestión Técnica Administrativa Hospitalaria	5,670,721.25	5,670,721.25	100.00
Extensión de Cobertura	9,190,862.93	8,592,725.17	93.49
Brigada Médica Cubana	1,511,815.64	1,511,815.64	100.00
Gestión de Recursos Físicos Financieros	0.00	0.00	0.00
Brigada Médica Especializada	49,987.00	0.00	0.00
Servicios de Hospitalización	2,774,542.69	174,455.00	6.29
Fortalecimiento Institucional	4,441,384.45	4,121,401.75	92.80
Centro de Diagnóstico Nacional	38,116.98	38,116.98	100.00
Programa de Cooperación Técnica y Financiera	9,328,904.95	6,885,076.07	73.80
Gestión Administrativa Complejo Concepción Palacios	992,154.19	992,154.19	100.00
Comisión Nacional de Sangre	3,453,832.00	21,159.33	0.61
16000 MINISTERIO DEL AMBIENTE Y DE LOS RECURSOS NATURALES	108,574,569.96	86,613,662.63	79.77
PROYECTOS	33,511,170.00	17,062,232.65	50.92
CONSTRUCCIÓN DE ESTRUCTURA DE CAPTACIÓN Y ALMACENAMIENTO DE AGUAS PLU'	12,240,000.00	12,240,000.00	100.00
CONSTRUCCIÓN DE INFRAESTRUCTURA DE PREVENCIÓN Y MITIGACIÓN DE DESASTRE	21,271,170.00	4,822,232.65	22.67
OTRO GASTO DE CAPITAL	75,063,399.96	69,551,429.98	92.66
Dirección y Coordinación	9,000.00	8,924.00	99.16
Administrar el Parque Nacional Volcán Masaya	663,000.00	589,213.18	88.87
Promoción a la Gestión Ambiental Desconcentrada	649,000.00	649,000.00	100.00
Reducción y Emisiones por Deforestación y Degradación Forestal (REDD)	3,044,123.95	3,044,123.94	100.00
Gestión Ambiental de Riesgos ante Desastres y Cambio Climático	43,170,131.00	37,906,964.81	87.81
Reducir los riesgos y vulnerabilidad ante inundaciones y sequías Río Estero Real	7,062,688.41	6,902,638.73	97.73
Gobernabilidad Local en la Cuenca del Lago Cocibolca	2,062,304.41	2,062,304.41	100.00
Adaptación al Cambio Climático en el Sector Agua y Saneamiento	4,428,947.30	4,426,441.14	99.94
Reducción de la Vulnerabilidad en la Región de las Segovias - MARENA (TACC)	1,475,272.00	1,475,271.52	100.00
Proyecto Integral de Manejo de Cuencas Hidrográficas (PIMCHAS)	12,415,317.93	12,415,317.93	100.00
Promover la Conservación y el Manejo de la Biodiversidad y Áreas Protegidas	83,614.96	71,230.32	85.19

FILTRADO POR :

PARAMETROS ESPECIALES: Mes Inicial=1 / Mes Final=12

PRODUCCION 2014

Cuadro No. 11

SUBSISTEMA : SIEP

PRODUCCION 2014

PAGINA: 9 de 15

APLICACION : ANEXO CIERF

MINISTERIO DE HACIENDA Y CREDITO PUBLICO

FECHA: 17/02/2015

ENTIDAD : DGP

HORA: 10:18:57 AM

USUARIO : DGP027

DETALLE DE GASTO DE CAPITAL(PROYECTOS Y OTROS)

REPORTE: PRPSIEP031

DESCRIPCION	ACTUALIZADO	DEVENGADO	GRADO DE EJECUCION
17000 MINISTERIO DE LA FAMILIA, ADOLESCENCIA Y NIÑEZ	104,798,372.00	83,229,790.95	79.42
PROYECTOS	74,478,313.00	64,914,336.44	87.16
CONSTRUCCIÓN DE CENTROS INFANTILES COMUNITARIOS (CICOS)	66,074,917.00	57,827,555.69	87.52
REHABILITACIÓN DE CENTROS INFANTILES COMUNITARIOS URBANOS (CICOS)	8,403,396.00	7,086,780.75	84.33
OTRO GASTO DE CAPITAL	30,320,059.00	18,315,454.51	60.41
Dirección Superior	102,798.81	72,298.81	70.33
Dirección y Coordinación de Promotoría Solidaria	0.00	0.00	0.00
Dirección y Coordinación de Promoción y Prevención de los Derechos del NNA	1,242,243.91	646,964.15	52.08
Dirección y Coordinación de Servicios de Restitución de Derechos de los NNA y Familia	13,478.70	13,478.70	100.00
Servicios Administrativos Financieros	14,630,650.54	8,537,752.30	58.36
Servicios de Planificación, Seguimiento e Informática	120,000.00	120,000.00	100.00
Servicios de Auditoría Interna	4,895.00	4,895.00	100.00
Servicios de Adquisiciones y Contrataciones	343,194.04	343,194.04	100.00
Servicios de Cooperación Externa	3,404.00	3,404.00	100.00
Atender de Forma Integral a Menores de 6 Años en Zonas Rurales (PAININ FASE IV)	4,204,497.32	4,204,497.32	100.00
Implementación de la Política de Primera Infancia	9,654,896.68	4,368,970.19	45.25
24000 MINISTERIO DE ENERGÍA Y MINAS	214,887,869.66	197,466,468.61	91.89
PROYECTOS	211,757,986.00	196,533,366.83	92.81
ELECTRIFICACIÓN DE NICARAGUA (PELNICA)	47,026,089.00	46,929,212.07	99.79
ELECTRIFICACIÓN RURAL	55,619,436.00	55,582,864.29	99.93
DESARROLLO DE LA HIDROELECTRICIDAD A PEQUEÑA ESCALA PARA USOS PRODUCTIV	33,257,408.00	33,231,256.58	99.92
INSTALACIÓN DE SISTEMA FOTOVOLTAICO CON CONEXIÓN A LA RED DE DISTRIBUCIÓN	311,837.00	311,836.74	100.00
EXPANSIÓN DE COBERTURA EN ZONAS AISLADAS CON FUENTES RENOVABLES (PNESE	31,610,027.00	16,986,162.07	53.74
PREINVERSIÓN Y ESTUDIOS DE PROYECTOS DE GENERACIÓN DE ENERGÍA RENOVABLE	40,217,671.00	40,216,780.60	100.00
INSTALACIÓN DE SISTEMAS SOLARES TÉRMICOS EN INSTITUCIONES PÚBLICAS (PNESE	3,195,518.00	2,966,420.08	92.83
INSTALACIÓN DE SISTEMA DE REFRIGERACIÓN Y CLIMATIZACIÓN CON ENERGIA SOLAR	520,000.00	308,834.40	59.39
INSTALACIÓN DE SISTEMAS FOTOVOLTAICOS EN ZONAS RURALES DEL SECTOR AGROF	0.00	0.00	0.00
OTRO GASTO DE CAPITAL	3,129,883.66	933,101.78	29.81
Administración Componente IV PNESER	1,309,399.42	166,640.00	12.73
Administración Componente V PNESER	1,362,096.58	308,074.58	22.62
Identificación de Demanda Eléctrica y Potencial Energético en Zonas Aisladas de Nicaragua	458,387.66	458,387.20	100.00
25000 MINISTERIO DE ECONOMÍA FAMILIAR, COMUNITARIA, COOPERATIVA	424,147,851.00	379,750,905.87	89.53
PROYECTOS	31,837,206.00	28,174,157.73	88.49
CONSTRUCCIÓN DE CUARTOS FRÍOS EN MANAGUA PARA EL ALMACENAMIENTO DE SE	28,717,206.00	25,054,157.73	87.24
CONSTRUCCION Y EQUIPAMIENTO DE OFICINA TERRITORIAL DEL MEFCCA EN SAN CAR	0.00	0.00	0.00
MEJORAMIENTO DEL PARQUE DE FERIAS	3,120,000.00	3,120,000.00	100.00
OTRO GASTO DE CAPITAL	392,310,645.00	351,576,748.14	89.62
Dirección y Coordinación	704,569.51	309,139.02	43.88
Dirección y coordinación	12,694,331.82	10,034,293.97	79.05
Servicios Administrativos Financieros	45,643.00	45,642.35	100.00
Dirección y Coordinación del Bono Productivo Alimentario	33,744,965.91	32,748,740.03	97.05
Servicios de Fomento a la Producción y Organización Comunitaria	20,226,655.25	9,972,786.75	49.31
Servicios de fomento de la agroindustria rural y la agregación de valor	160,065,087.35	136,093,894.58	85.02
Capitalización y asistencia técnica	95,480,976.00	95,480,067.96	100.00
Servicios de Capacitación	612,593.00	423,726.00	69.17
Servicios de Apoyo al Desarrollo de la Asociatividad	2,361,433.02	2,361,433.02	100.00
Acompañamiento para la elaboración de los Planes de Desarrollo Comunitario	1,112,812.04	25,648.08	2.30
Desarrollo del Sector Lácteo en la Zona Ganadera	0.00	0.00	0.00
Desarrollo de la Micro, Pequeña y Mediana Empresa /Préstamo 4468-NI	64,859,800.00	63,815,616.13	98.39
Fortalecimiento de Capacidades a los Gobiernos Indígenas y Afrodescendientes	384,778.10	265,760.25	69.07
Fortalecimiento a las Capacidades de Exportación	17,000.00	0.00	0.00
26000 MINISTERIO DE LA MUJER	300,000.00	299,567.86	99.86
OTRO GASTO DE CAPITAL	300,000.00	299,567.86	99.86
Servicios Administrativos Financieros	300,000.00	299,567.86	99.86

FILTRADO POR :

PARAMETROS ESPECIALES: Mes Inicial=1 / Mes Final=12

PRODUCCION 2014

Cuadro No. 11

SUBSISTEMA : SIEP

PRODUCCION 2014

PAGINA: 10 de 15

APLICACION : ANEXO CIERF

MINISTERIO DE HACIENDA Y CREDITO PUBLICO

FECHA: 17/02/2015

ENTIDAD : DGP

HORA: 10:18:57 AM

USUARIO : DGP027

DETALLE DE GASTO DE CAPITAL(PROYECTOS Y OTROS)

REPORTE: PRPSIEP031

DESCRIPCION	ACTUALIZADO	DEVENGADO	GRADO DE EJECUCION
26000 MINISTERIO DE LA MUJER			
OTRO GASTO DE CAPITAL			
Servicios de Recursos Humanos	0.00	0.00	0.00
27000 MINISTERIO DE LA JUVENTUD	440,000.00	439,999.85	100.00
OTRO GASTO DE CAPITAL	440,000.00	439,999.85	100.00
Servicios de Administración Financiera	440,000.00	439,999.85	100.00
20000 PROCURADURÍA GENERAL DE LA REPÚBLICA	1,302,544.50	1,106,969.00	84.99
OTRO GASTO DE CAPITAL	1,302,544.50	1,106,969.00	84.99
Fortalecimiento de la Procuraduría General de la República (Buena Gestión)	1,302,544.50	1,106,969.00	84.99
18000 ASIGNACIONES Y SUBVENCIONES	6,682,777,149.78	6,390,926,717.12	95.63
PROYECTOS	6,057,335,730.78	5,803,200,527.41	95.80
Estudios de Preinversión	50,000,000.00	30,182,617.83	60.37
TRANSFERENCIA MUNICIPAL(PROYECTOS DE INVERSIÓN)	3,624,548,811.00	3,624,548,811.00	100.00
REHABILITACION SISTEMA DE TRANSMISION ELECTRICA MANAGUA (FASE IV)	226,759.00	226,759.00	100.00
MEJORAMIENTO DE LA TERMINAL PORTUARIA LACUSTRE EN EL MUNICIPIO DE SAN JOR	117,345,000.00	72,970,000.00	62.18
AMPLIACION Y EQUIPAMIENTO DE LAS OFICINAS CENTRALES DE INAFOR EN EL MUNICIPIO	425,000.00	425,000.00	100.00
MEJORAMIENTO DEL TRAMO DE CAMINO DEL CAMPO DE GOLF COUNTRY CLUB-SABANA	24,500,000.00	24,500,000.00	100.00
MEJORAMIENTO DE LA INFRAESTRUCTURA DEL TEATRO NACIONAL RUBÉN DARÍO	3,850,069.00	3,809,348.78	98.94
CONSTRUCCION Y EQUIPAMIENTO DE PUESTOS DE CONTROL FORESTAL	2,142,000.00	0.00	0.00
CONSTRUCCION DE EDIFICIO DE VENTANILLAS DE ATENCION AL TURISTA EN ADUANA F	4,574,333.00	4,574,333.00	100.00
MEJORAMIENTO Y AMPLIACION DE ESTADIOS	6,115,343.12	6,115,343.12	100.00
MEJORAMIENTO DE LA INFRAESTRUCTURA Y EQUIPAMIENTO DE ADMINISTRACIÓN DE A	7,200,000.00	7,200,000.00	100.00
AMPLIACION Y REHABILITACION DEL EDIFICIO CENTRAL DE LA INTENDENCIA DE LA PRC	5,722,000.00	101,461.95	1.77
REHABILITACIÓN Y AMPLIACION DEL SISTEMA HIDROSANITARIO Y PLUVIAL DEL CENTR	850,000.00	835,360.39	98.28
MEJORAMIENTO Y AMPLIACION DEL COMPLEJO DEL INSTITUTO NICARAGUENSE DE DEF	11,793,043.10	11,793,043.10	100.00
AMPLIACION Y REHABILITACION DE LA OFICINA DE LEVANTAMIENTO Y TITULACION EN II	3,400,000.00	3,303,384.79	97.16
AMPLIACION Y REHABILITACION DEL CENTRO DE CAPACITACION DEL INIDE, MANAGUA	4,673,000.00	117,858.60	2.52
MEJORAMIENTO Y AMPLIACION DE GIMNASIOS DEPORTIVOS	10,735,924.79	10,735,924.79	100.00
MEJORAMIENTO Y AMPLIACIÓN DE ESTADIO DE BEISBOL ROQUE TADEO ZAVALA EN EL	750,000.00	750,000.00	100.00
MEJORAMIENTO Y AMPLIACIÓN DE ESTADIO DE FÚTBOL TOMAS CRANSHAW EN NICARA	134,368.00	134,368.00	100.00
CONSTRUCCIÓN ESTADIO DE BEISBOL DE LAS JAGUITAS, MANAGUA	1,916,862.00	1,916,861.99	100.00
CONSTRUCCION DE VIVIENDAS NUEVAS PROGRESIVAS BAJO LA MODALIDAD DE SUBSII	128,781,428.00	86,494,935.71	67.16
RESTAURACION Y MEJORAMIENTO DE LAS AREAS DE ATENCION CULTURAL EN EL PALA	2,000,000.00	1,493,994.19	74.70
MEJORAMIENTO Y AMPLIACION DEL COMPLEJO DEPORTIVO POLIDEPORTIVO ESPAÑA	13,079,828.58	13,079,828.58	100.00
CONSTRUCCION DE VIVIENDAS NUEVAS PROGRESIVAS BAJO LA MODALIDAD DE SUBSII	4,670,624.57	3,130,705.12	67.03
REHABILITACION Y ACONDICIONAMIENTO DE ESPACIOS PARA LA RECREACION, FORMA	1,650,000.00	870,000.00	52.73
APORTE A LAS MUNICIPALIDADES PARA INSTALACIONES DEPORTIVAS	19,804,630.41	19,804,630.41	100.00
MEJORAMIENTO PROGRESIVO DE VIVIENDAS BAJO LA MODALIDAD DE SUBSIDIO SIN CR	21,872,405.43	18,058,257.38	82.56
MEJORAMIENTO PROGRESIVO DE VIVIENDAS BAJO LA MODALIDAD DE SUBSIDIO CON C	5,175,942.00	413,141.73	7.98
MEJORAMIENTO DE LA INFRAESTRUCTURA Y SERVICIOS BASICOS EN BARRIOS URBAN	125,699,600.00	125,699,600.00	100.00
CONSTRUCCION DE CASA REGIONAL DE CULTURA EN EL MUNICIPIO DE BLUEFIELDS	4,000,000.00	4,000,000.00	100.00
PROGRAMA DE AGUA POTABLE Y SANEAMIENTO EN NUEVA SEGOVIA, MADRIZ Y ESTEL	9,891,137.00	9,890,637.00	99.99
REFUERZOS NACIONALES PROYECTO SIEPAC	226,759.00	226,759.00	100.00
CONSTRUCCION DE PLAZA PARQUE EN EL MUNICIPIO DE BLUEFIELDS	1,425,000.00	1,425,000.00	100.00
CONSTRUCCION DE COMPLEJO DEPORTIVO EN EL MUNICIPIO DE BLUEFIELDS	4,495,200.00	4,495,200.00	100.00
CONSTRUCCION ANILLO DE MANAGUA - MASAYA - SAN BENITO - LOS BRASILES EN 230	226,759.00	226,759.00	100.00
PROYECTO DE INFRAESTRUCTURA EN SALUD	108,063.00	108,063.00	100.00
CONSTRUCCIÓN COMPLEJO COMERCIAL CONGRESISTA HORATIO HODGSON EN EL MUI	4,250,000.00	4,250,000.00	100.00
PROYECTO DE INFRAESTRUCTURA EN EDUCACION	7,532,262.00	5,967,422.00	79.22
PROYECTO DE INFRAESTRUCTURA EN PROTECCION, ASISTENCIA Y SEGURIDAD SOCIA	165,939.00	0.00	0.00
CONSTRUCCIÓN DE PUENTE VADO "HACHITA" EN EL MUNICIPIO DE LA CRUZ DE RÍO GR	3,917,800.00	3,917,800.00	100.00
CONSTRUCCIÓN DE CAMINOS RURALES EN KUKRA HILL	4,887,300.00	4,887,300.00	100.00
MEJORAMIENTO Y AMPLIACION DE LOS SERVICIOS DE AGUA POTABLE Y SANEAMIENTO	116,620,480.00	116,620,480.00	100.00
PROYECTO DE INFRAESTRUCTURA EN OBRAS Y SERVICIOS COMUNITARIOS	19,591,831.00	18,517,284.98	94.52

FILTRADO POR :

PARAMETROS ESPECIALES: Mes Inicial=1 / Mes Final=12

PRODUCCION 2014

Cuadro No. 11

SUBSISTEMA : SIEP

PRODUCCION 2014

PAGINA: 11 de 15

APLICACION : ANEXO CIERF

MINISTERIO DE HACIENDA Y CREDITO PUBLICO

FECHA: 17/02/2015

ENTIDAD : DGP

HORA: 10:18:57 AM

USUARIO : DGP027

DETALLE DE GASTO DE CAPITAL(PROYECTOS Y OTROS)

REPORTE: PRPSIEP031

DESCRIPCION	ACTUALIZADO	DEVENGADO	GRADO DE EJECUCION
18000 ASIGNACIONES Y SUBVENCIONES			
PROYECTOS			
CONSTRUCCIÓN DE PUENTE SOBRE EL RIO TORO EN EL MUNICIPIO DE PAIWAS	1,700,200.00	1,700,200.00	100.00
Ampliación de la Red de Estaciones Meteorológica en varios departamentos	1,875,700.00	1,875,700.00	100.00
Reposición de equipos para mejorar el sistema de monitoreo de la Red meteorológica Convencio	1,716,684.83	1,716,684.83	100.00
MEJORAMIENTO Y AMPLIACION DE LOS SISTEMAS DE AGUA POTABLE Y ALCANTARILLAI	1,935,456.00	1,935,456.00	100.00
PROYECTO DE INFRAESTRUCTURA EN AGUA Y SANEAMIENTO RURAL	232,979,799.00	170,740,316.09	73.29
Ampliación de la red de Estaciones para la vigilancia meteorológica de la RAAS	1,354,037.17	1,354,037.17	100.00
CONSTRUCCIÓN DEL CENTRO DE FORMACIÓN Y CAPACITACIÓN TÉCNICA REGIONAL EN	3,819,200.00	3,819,200.00	100.00
CAPACITACION EN CONSTRUCCIÓN DE VIVIENDA	10,765,000.00	10,603,204.50	98.50
MEJORAMIENTO DEL SISTEMA DE AGUA POTABLE EN EL CUÁ	8,480,905.20	8,468,943.20	99.86
Fortalecimiento de la Red de monitoreo Hidrométrica Nacional	1,258,658.00	1,258,658.00	100.00
MEJORAMIENTO DE VIVIENDAS EN EL MUNICIPIO DE CORN ISLAND Y COMUNIDAD DE K/	3,736,700.00	3,736,700.00	100.00
CONSTRUCCIÓN DEL ALCANTARILLADO CONDOMINIAL EN EL CUÁ	12,324,000.00	12,324,000.00	100.00
CONSTRUCCIÓN DE SISTEMA DE AGUA POTABLE EN COMUNIDAD DE TASBA POUNIE, R/	4,754,400.00	4,754,400.00	100.00
REHABILITACIÓN DEL SISTEMA DE AGUA POTABLE DEL CASCO URBANO EN EL TUMA - L	32,368,748.05	27,002,633.94	83.42
CONSTRUCCIÓN DE CANCHA MULTIUSO EN BROWN BANK, MUNICIPIO DE LAGUNA DE PI	3,034,200.00	3,034,200.00	100.00
REHABILITACION DE EDIFICIO DEL GOBIERNO REGIONAL ATLANTICO SUR	1,480,000.00	1,480,000.00	100.00
MEJORAMIENTO DEL SISTEMA DE MONITOREO Y VIGILANCIA VOLCÁNICA EN NICARAGU	1,679,920.00	1,679,920.00	100.00
CONSTRUCCIÓN DEL SISTEMA DE ALCANTARILLADO CONDOMINIAL DEL CASCO URBAN	1,200,000.00	0.00	0.00
CONSTRUCCIÓN SUBESTACIONES Y LINEAS DE TRANSMISION EN YALI, OCOTAL, EL SAL	11,734,978.00	11,734,978.00	100.00
CONSTRUCCIÓN DE OBRAS DE AGUA Y SANEAMIENTO EN ESCUELAS DE EL TUMA - LA I	7,594,359.00	0.00	0.00
MEJORAMIENTO DE VIVIENDAS EN COMUNIDADES INDIGENAS DE LAGUNA DE PERLAS, I	2,000,000.00	2,000,000.00	100.00
CONSTRUCCION SUBESTACION Y LINEA DE TRANSMISION 138 KV EN EL CUA Y LA DALIA	8,139,667.00	8,139,667.00	100.00
CONSTRUCCIÓN DE OBRAS DE AGUA Y SANEAMIENTO EN ESCUELAS DE SAN RAMÓN	11,396,706.00	0.00	0.00
CONSTRUCCIÓN DE OBRAS DE AGUA Y SANEAMIENTO EN ESCUELAS DE MATIGUÁS	4,876,475.00	0.00	0.00
CONSTRUCCION DE LINEAS DE TRANSMISION PARA CONECTAR LAS PLANTAS EOLICAS	87,954,650.00	87,954,650.00	100.00
CONSTRUCCION LINEA DE TRANSMISION PARA CONECTAR LA PLANTA GEOTERMICA SA	43,746,540.00	43,746,540.00	100.00
AMPLIACIÓN DE LA COBERTURA DEL SERVICIO SOSTENIBLE DE AGUA Y SANEAMIENTO	1,299,999.75	0.00	0.00
CONSTRUCCION LINEA DE TRANSMISION PARA CONECTAR LA PLANTA HIDROELECTRIC	14,032,801.00	14,032,801.00	100.00
AMPLIACIÓN DE LA COBERTURA DEL SERVICIO SOSTENIBLE DE AGUA Y SANEAMIENTO	1,300,000.00	0.00	0.00
AMPLIACIÓN DE LA COBERTURA DEL SERVICIO SOSTENIBLE DE AGUA Y SANEAMIENTO	1,595,893.00	0.00	0.00
CONSTRUCCION DE RED DE DISTRIBUCION ELECTRICA RURAL EN LOS DEPARTAMENTC	332,590,011.11	329,959,453.77	99.21
CONSTRUCCION DE RED DE DISTRIBUCION ELECTRICA RURAL EN LOS DEPARTAMENTC	87,344,613.70	87,154,492.92	99.78
CONSTRUCCION DE RED DE DISTRIBUCIÓN ELECTRICA RURAL EN LA ZONA NORTE DEL	17,926,499.44	17,676,499.44	98.61
MEJORAMIENTO Y AMPLIACION DEL SERVICIO DE AGUA POTABLE EN LA CIUDAD DE SAI	853,459.00	853,459.00	100.00
CONSTRUCCION DE RED DE DISTRIBUCIÓN ELECTRICA RURAL EN LOS DEPARTAMENTC	40,388,338.76	40,154,140.98	99.42
CONSTRUCCION DE RED DE DISTRIBUCION ELECTRICA RURAL EN LOS DEPARTAMENTC	36,608,480.77	36,608,480.77	100.00
CONSTRUCCION DE RED DE DISTRIBUCION ELECTRICA RURAL EN LA RAAN (PNESER)	1,077,646.00	56,688.00	5.26
NORMALIZACION DEL SERVICIO ELECTRICO EN ASENTAMIENTOS SECTOR MANAGUA (P	90,603,618.00	90,603,618.00	100.00
CONSTRUCCION DE RED DE DISTRIBUCION ELECTRICA RURAL EN LA RAAS (PNESER)	250,000.00	0.00	0.00
MEJORAMIENTO DE LAS CAPACIDADES TECNICAS Y METODOLOGICAS EN CENTROS DE	206,700,266.00	190,026,499.48	91.93
NORMALIZACIÓN DEL SERVICIO ELÉCTRICO EN ASENTAMIENTOS SECTOR NORTE (PNEI	16,416,083.00	16,416,083.00	100.00
REHABILITACIÓN, AMPLIACION Y EQUIPAMIENTO DEL CENTRO DE ENSEÑANZA TECNICA	3,130,000.00	3,125,906.01	99.87
NORMALIZACIÓN DEL SERVICIO ELÉCTRICO EN ASENTAMIENTOS SECTOR OCCIDENTE (18,208,268.00	18,208,268.00	100.00
REHABILITACION, AMPLIACION Y EQUIPAMIENTO DEL CENTRO DE ENSEÑANZA TECNICA	3,447,904.76	3,447,754.76	100.00
NORMALIZACIÓN DEL SERVICIO ELÉCTRICO EN ASENTAMIENTOS SECTOR SUR (PNESEI	9,525,471.00	9,525,471.00	100.00
REHABILITACION, AMPLIACION Y EQUIPAMIENTO DEL INSTITUTO POLITECNICO "ALCIDEI	3,220,000.00	3,220,000.00	100.00
REHABILITACION Y AMPLIACION DEL CENTRO DE ENSEÑANZA TECNICA AGROPECUARIA	9,844,500.00	9,844,500.00	100.00
CONSTRUCCIÓN CAMINO A SAN PEDRO DEL NORTE - PLANTA HIDROELECTRICA TUMAR	0.00	0.00	0.00
REHABILITACION, AMPLIACION Y EQUIPAMIENTO DEL CENTRO DE ENSEÑANZA TECNICA	10,771,595.24	10,750,074.33	99.80
CONSTRUCCIÓN SUBESTACION SAN JUAN DEL SUR Y LINEA DE TRANSMISIÓN SAN JUA	4,080,720.00	4,080,720.00	100.00
CONSTRUCCIÓN SUBESTACIÓN AEROPUERTO - MANAGUA	6,748,836.00	6,748,836.00	100.00
MEJORAMIENTO DE LAS REDES DE AGUA POTABLE EN LOCALIDADES DEL DEPARTAMEI	4,500,000.00	4,500,000.00	100.00
MEJORAMIENTO DE LAS REDES DE AGUA POTABLE EN LOCALIDADES DE LA RAAN	1,000,000.00	1,000,000.00	100.00

FILTRADO POR :

PARAMETROS ESPECIALES: Mes Inicial=1 / Mes Final=12

PRODUCCION 2014

Cuadro No. 11

SUBSISTEMA : SIEP
 APLICACION : ANEXO CIERF
 ENTIDAD : DGP
 USUARIO : DGP027

PRODUCCION 2014

MINISTERIO DE HACIENDA Y CREDITO PUBLICO

DETALLE DE GASTO DE CAPITAL(PROYECTOS Y OTROS)

PAGINA: 12 de 15
 FECHA: 17/02/2015
 HORA: 10:18:57 AM
 REPORTE: PRPSIEP031

DESCRIPCION	ACTUALIZADO	DEVENGADO	GRADO DE EJECUCION
18000 ASIGNACIONES Y SUBVENCIONES			
PROYECTOS			
MEJORAMIENTO Y AMPLIACIÓN DEL SISTEMA DE AGUA POTABLE DE LA CIUDAD DE CHI	2,577,302.00	2,577,302.00	100.00
CONSTRUCCION DEL SISTEMA ALCANTARILLADO SANITARIO DE LA CIUDAD DE CONDE	665,358.00	665,358.00	100.00
MEJORAMIENTO Y AMPLIACIÓN DEL SISTEMA DE AGUA POTABLE Y CONSTRUCCIÓN DE	16,199,354.00	13,645,677.34	84.24
RECONSTRUCCION DE VIVIENDAS E INFRAESTRUCTURA SOCIAL	12,293.00	6,146.45	50.00
MEJORAMIENTO Y AMPLIACIÓN DEL SISTEMA DE AGUA POTABLE DE LA CIUDAD DE CAM	567,412.00	567,412.00	100.00
MEJORAMIENTO Y AMPLIACIÓN DEL SISTEMA DE AGUA POTABLE DE LA CIUDAD DE CHI	774,079.00	774,079.00	100.00
CONSTRUCCÓN DEL SISTEMA DE ALCANTARILLADO SANITARIO DE LA CIUDAD DE LA TR	495,643.00	495,643.00	100.00
CONSTRUCCION DEL SISTEMA DE ALCANTARILLADO SANITARIO DE LA CIUDAD DE MALF	1,132,061.00	1,132,061.00	100.00
MEJORAMIENTO Y AMPLIACIÓN DEL SISTEMA DE AGUA POTABLE DE LA CIUDAD DE JAL	606,442.00	606,442.00	100.00
MEJORAMIENTO Y AMPLIACION DEL SISTEMA DE AGUA POTABLE DE LA CIUDAD DE CAR	259,982.00	259,982.00	100.00
MEJORAMIENTO DE LA CAPACIDAD DE PROCESAMIENTO DE LODOS DE LA PLANTA DE T	1,636,503.00	1,636,503.00	100.00
MEJORAMIENTO Y AMPLIACION DEL SISTEMA DE AGUA POTABLE DE LA CIUDAD DE EL I	856,419.00	856,419.00	100.00
MEJORAMIENTO Y AMPLIACION DEL SISTEMA DE AGUA POTABLE DE LA CIUDAD DE NUE	760,182.00	760,182.00	100.00
MEJORAMIENTO Y AMPLIACION DEL SISTEMA DE AGUA POTABLE DE LA CIUDAD DE RIV	807,979.00	807,979.00	100.00
INSTALACIÓN Y REEMPLAZO DE MEDIDORES DE AGUA POTABLE A NIVEL NACIONAL	62,708,166.00	62,708,166.00	100.00
CONSTRUCCIÓN Y EQUIPAMIENTO DE POZOS EN LA CIUDAD DE MANAGUA	10,800,000.00	10,800,000.00	100.00
CONSTRUCCIÓN Y EQUIPAMIENTO DE POZOS EN LA CIUDAD DE ESTELÍ	6,637,744.00	6,637,744.00	100.00
CONSTRUCCIÓN Y EQUIPAMEINTO DE POZOS EN LAS CIUDADES DE EL JICARAL Y LA PA	4,900,000.00	4,900,000.00	100.00
CONSTRUCCIÓN Y EQUIPAMIENTO DE POZO EN EL MUNICIPIO DE BELÉN, RIVAS	2,100,000.00	2,100,000.00	100.00
CONSTRUCCIÓN Y EQUIPAMIENTO DE POZO EN LA LOCALIDAD DE NIQUINOHOMO, MAS,	4,705,000.00	4,705,000.00	100.00
REEMPLAZO DE POZOS DE AGUA POTABLE EN LA CIUDAD DE JALAPA, NUEVA SEGOVIA	800,000.00	800,000.00	100.00
REEMPLAZO DE POZOS DE AGUA POTABLE EN LA CIUDAD EL VIEJO, CHINANDEGA	1,700,000.00	1,700,000.00	100.00
REEMPLAZO DE POZOS DE AGUA POTABLE EN EL MUNICIPIO DE SAN MARCOS, CARAZ	200,000.00	200,000.00	100.00
MEJORAMIENTO DE LAS REDES DE AGUA POTABLE EN LA CIUDAD DE MANAGUA	8,000,000.00	8,000,000.00	100.00
CONSTRUCCION MINI ACUEDUCTO POR GRAVEDAD EN LA COMUNIDAD DE COPERNA, S	4,088,847.45	4,088,847.45	100.00
MEJORAMIENTO DE LAS REDES DE AGUA POTABLE EN LOCALIDADES DEL DEPARTAMEI	5,000,000.00	5,000,000.00	100.00
MEJORAMIENTO DE LAS REDES DE AGUA POTABLE EN LA CIUDAD DE CHINANDEGA	5,000,000.00	5,000,000.00	100.00
MEJORAMIENTO DE LAS REDES DE AGUA POTABLE EN LOCALIDES DEL DEPARTAMENTC	4,000,000.00	4,000,000.00	100.00
MEJORAMIENTO DE LAS REDES DE AGUA POTABLE EN LAS CIUDADES DE GRANADA Y N	4,000,000.00	4,000,000.00	100.00
MEJORAMIENTO DE LAS REDES DE AGUA POTABLE EN LOCALIDADES DEL DEPARTAMEI	4,500,000.00	4,500,000.00	100.00
CONSTRUCCION DE HIELERA EN LA COMUNIDAD DE SAMIL, PRINZAPOLKA	2,579,380.00	2,579,380.00	100.00
MEJORAMIENTO DE LAS REDES DE AGUA POTABLE EN LOCALIDADES DEL DEPARTAMEI	5,000,000.00	5,000,000.00	100.00
MEJORAMIENTO DE LAS REDES DE AGUA POTABLE EN LA CIUDAD DE SOMOTO	4,000,000.00	4,000,000.00	100.00
MEJORAMIENTO DE LAS REDES DE AGUA POTABLE EN LAS CIUDADES DE EL JICARO Y C	4,000,000.00	4,000,000.00	100.00
MEJORAMIENTO DE LAS REDES DE AGUA POTABLE EN LOCALIDADES DEL DEPARTAMEI	4,500,000.00	4,500,000.00	100.00
MEJORAMIENTO DE LAS REDES DE AGUA POTABLE EN LA CIUDAD DE SAN SEBASTIAN C	1,000,000.00	1,000,000.00	100.00
MEJORAMIENTO DE LAS REDES DE AGUA POTABLE EN LOCALIDADES DEL DEPARTAMEI	1,000,000.00	1,000,000.00	100.00
MEJORAMIENTO DE LAS REDES DE AGUA POTABLE EN LAS CIUDADES DE JUIGALPA Y S	4,500,000.00	4,500,000.00	100.00
MEJORAMIENTO DE LAS REDES DE AGUA POTABLE EN LA CIUDAD DE BLUEFIELDS	1,000,000.00	1,000,000.00	100.00
MEJORAMIENTO DE LAS REDES DE AGUA POTABLE EN LAS CIUDADES DE SAN MIGUEL	2,000,000.00	2,000,000.00	100.00
MEJORAMIENTO DE LA EFICIENCIA ENERGETICA EN LOS SISTEMAS DE BOMBEO DE AGI	13,904,622.00	13,904,622.00	100.00
MEJORAMIENTO DE LA EFICIENCIA ENERGETICA EN LOS SISTEMAS DE BOMBEO DE AGI	8,244,996.00	8,244,996.00	100.00
MEJORAMIENTO DE LA EFICIENCIA ENERGETICA EN LOS SISTEMAS DE BOMBEO DE AGI	5,131,920.00	5,131,920.00	100.00
MEJORAMIENTO DE LA EFICIENCIA ENERGETICA DE LA ESTACION DE RELEVO LLANO DI	1,037,692.00	1,037,692.00	100.00
MEJORAMIENTO DE LA EFICIENCIA ENERGETICA EN LOS SISTEMAS DE BOMBEO DE AGI	2,075,384.00	2,075,384.00	100.00
MEJORAMIENTO Y AMPLIACIÓN DEL SISTEMA DE AGUA POTABLE DE LA CIUDAD DE MAS	4,756,795.00	4,756,795.00	100.00
CONSTRUCCION DE MINI ACUEDUCTO POR GRAVEDAD EN SIKILTA, MUNICIPIO DE SIUN	2,743,052.79	2,743,052.79	100.00
REHABILITACION ESTADIO MUNICIPAL EN SIUNA	6,187,457.21	6,187,457.21	100.00
REHABILITACION ESTADIO MUNICIPAL EN PUERTO CABEZAS	50,000.00	0.00	0.00
MEJORAMIENTO Y AMPLIACION DEL SISTEMA DE AGUA POTABLE Y CONSTRUCCION DEI	434,913.00	434,913.00	100.00
REHABILITACION DE CAMINO PRODUCTIVO EN EL COROZO, MUNICIPIO PRINZAPOLKA	3,474,627.69	3,474,627.69	100.00
CONSTRUCCION DE OFICINAS PARA LAS COMISIONES PERMANENTES DEL CONSEJO RI	1,948,311.60	1,948,311.60	100.00
REHABILITACION DE CAMINO PRODUCTIVO EN DAK BAN, PUERTO CABEZAS	1,755,769.08	1,755,769.07	100.00

FILTRADO POR :

PARAMETROS ESPECIALES: Mes Inicial=1 / Mes Final=12

PRODUCCION 2014

Cuadro No. 11

SUBSISTEMA : SIEP

PRODUCCION 2014

PAGINA: 13 de 15

APLICACION : ANEXO CIERF

MINISTERIO DE HACIENDA Y CREDITO PUBLICO

FECHA: 17/02/2015

ENTIDAD : DGP

HORA: 10:18:57 AM

USUARIO : DGP027

DETALLE DE GASTO DE CAPITAL(PROYECTOS Y OTROS)

REPORTE: PRPSIEP031

DESCRIPCION	ACTUALIZADO	DEVENGADO	GRADO DE EJECUCION
18000 ASIGNACIONES Y SUBVENCIONES			
PROYECTOS			
AMPLIACION DE MUELLE EN LA COMUNIDAD DE LIDAUKRA, PUERTO CABEZAS	929,099.76	929,099.76	100.00
CONSTRUCCION DE LANCHON EN LA COMUNIDAD DE WAWA BOOM, PUERTO CABEZAS	2,554,888.69	2,554,888.69	100.00
AMPLIACION RED DE AGUA EN EL CASCO URBANO DE LA CIUDAD DE BONANZA	3,500,000.00	3,500,000.00	100.00
AMPLIACION RED DE AGUA EN EL CASCO URBANO DE LA CIUDAD DE ROSITA	110,000.00	110,000.00	100.00
CONSTRUCCION DE CAMINO PRODUCTIVO COMUNAL EN LEYMUS-SAN JERONIMO, WAS	4,028,565.73	4,028,565.73	100.00
CONSTRUCCION DE ESTADIO MUNICIPAL EN LA CIUDAD DE ALAMIKANBAM, PRINZPOLK	50,000.00	0.00	0.00
OTRO GASTO DE CAPITAL	625,441,419.00	587,726,189.71	93.97
Actividades Centrales	16,082,023.00	16,082,022.46	100.00
Dirección y Coordinación	12,527,539.00	5,110,234.08	40.79
Transferencias a La Gaceta	600,000.00	600,000.00	100.00
Gobierno Territorial Twahka	400,000.00	400,000.00	100.00
Unidad de Análisis Financiero	475,010.00	475,010.00	100.00
Actividades Centrales de Apoyo	18,563,686.00	18,563,686.00	100.00
Gobierno Territorial Tasba Pauni	200,000.00	200,000.00	100.00
Gobierno Territorial Rama - Kriol	600,000.00	600,000.00	100.00
Gobierno de la Nación Sumu Mayangna	800,000.00	800,000.00	100.00
Transferencia al Ministerio Público	506,000.00	506,000.00	100.00
Empresa Nicaragüense de Electricidad	20,026,792.00	9,651,675.51	48.19
Gobierno Territorial Indígena Tawira	400,000.00	400,000.00	100.00
Gobierno Territorial Prinzu Auhya Un	400,000.00	400,000.00	100.00
Gobierno Territorial Wangki Li Aubra	400,000.00	400,000.00	100.00
Gobierno Territorial Indígena Lilamni	400,000.00	400,000.00	100.00
Gobierno Territorial Mayangna Sauni As	400,000.00	400,000.00	100.00
Gobierno Territorial Indígena Yahbra Twi	400,000.00	400,000.00	100.00
Gobierno Territorial Indígena Twi Waupasa	400,000.00	400,000.00	100.00
Gobierno Territorial Indígena Prinzu Awala	400,000.00	400,000.00	100.00
Transferencia al Fondo de Desarrollo Minero	3,013,000.00	780,000.00	25.89
Gobierno Territorial Indígena Twi-Tasba Raya	400,000.00	400,000.00	100.00
Gobierno Territorial Sauni Arungka (Matumbak)	400,000.00	400,000.00	100.00
Transferencia a la Empresa Portuaria Nacional	40,000,000.00	40,000,000.00	100.00
Transferencia al Fondo de Desarrollo Pesquero	1,000,000.00	683,659.43	68.37
Transferencia al Ordenamiento de la Propiedad	54,558,109.00	44,028,173.85	80.70
Transferencias al Teatro Nacional Rubén Darío	349,931.00	349,931.00	100.00
Banco de Fomento a la Producción (PRODUZCAMOS)	52,727,457.00	52,727,456.51	100.00
Gobierno Territorial Wanki Maya Rio Coco Abajo	400,000.00	400,000.00	100.00
Instituto de Protección y Sanidad Agropecuaria	2,000,000.00	1,817,465.90	90.87
Gobierno Territorial Indígena Amasau (Awastigni)	320,000.00	320,000.00	100.00
Gobierno Territorial Awaltara Luhpia Nani Tasbaya	680,000.00	680,000.00	100.00
Gobierno Territorial Indígena Sauni Bas (Sikilta)	320,000.00	320,000.00	100.00
Transferencia al Instituto Nicaragüense de Deportes	2,270,000.00	2,209,659.67	97.34
Gobierno Territorial Indígena del Alto Wangki y Bocay	2,100,000.00	2,100,000.00	100.00
Transferencia al Fondo Nacional de Desarrollo Forestal	151,300.00	0.00	0.00
Gobierno Territorial Indígena Tasba Pri Matriz Indígena	400,000.00	400,000.00	100.00
Gobierno Territorial Indígena y Afrodescendiente Karata	400,000.00	400,000.00	100.00
Gobierno Territorial Indígena Cuenca de Laguna de Perlas	400,000.00	400,000.00	100.00
Transferencia al Tribunal Aduanero y Tributario Administrativo	834,000.00	834,000.00	100.00
Transferencia a las Universidades y Centros de educación Técnica Superior	310,872,321.00	310,872,321.00	100.00
Transferencia al Instituto Nacional de Promoción de la Competencia (PROCOMPETENCIA)	338,000.00	338,000.00	100.00
Fondo de Promoción y Desarrollo del Deporte, la Educación Física y Recreación Física	113,339.00	113,339.00	100.00
Fondo Nacional de Desastres	40,000,000.00	40,000,000.00	100.00
Federaciones Deportivas Nacionales	368,600.00	251,179.32	68.14
Instituto Nicaragüense de Deporte	500,000.00	500,000.00	100.00
Comite Olimpico Nicaragüense	1,069,203.00	525,142.52	49.12

FILTRADO POR :

PARAMETROS ESPECIALES: Mes Inicial=1 / Mes Final=12

PRODUCCION 2014

Cuadro No. 11

SUBSISTEMA : SIEP

PRODUCCION 2014

PAGINA: 14 de 15

APLICACION : ANEXO CIERF

MINISTERIO DE HACIENDA Y CREDITO PUBLICO

FECHA: 17/02/2015

ENTIDAD : DGP

HORA: 10:18:57 AM

USUARIO : DGP027

DETALLE DE GASTO DE CAPITAL(PROYECTOS Y OTROS)

REPORTE: PRPSIEP031

DESCRIPCION	ACTUALIZADO	DEVENGADO	GRADO DE EJECUCION
18000 ASIGNACIONES Y SUBVENCIONES			
OTRO GASTO DE CAPITAL			
Fortalecimiento Institucional	400,000.00	379,893.20	94.97
Federación Deportiva del Comité Paralímpico Nicaragüense	132,797.00	99,001.22	74.55
Parroquia Nuestra Señora de la Merced. Barrio Larreynaga, Managua.	100,000.00	100,000.00	100.00
PROGRAMA DE APOYO AL SECTOR TRANSPORTE III	1,560,000.00	791,364.00	50.73
Servicios de Salud Animal	501,044.00	175,656.66	35.06
Servicios de Sanidad Vegetal	604,350.00	31,085.65	5.14
Fortalecimiento Capacidades Municipales	5,451,259.00	3,813,625.58	69.96
Regulación y Fomento al Manejo Sostenible de los Bosques	11,290,812.00	9,871,668.35	87.43
Registro, Recaudación y cobranza	1,714,454.00	1,714,454.00	100.00
Servicios de Cuarentena Agropecuaria	300,000.00	131,940.65	43.98
Promoción y Mercadeo Nacional e Internacional	494,000.00	494,000.00	100.00
Fondo para el Desarrollo de Infraestructura Deportiva	1,708,000.00	1,708,000.00	100.00
Otorgamiento de subsidios para vivienda progresiva de Interés Social y mejoramiento de barrios	2,300,000.00	2,300,000.00	100.00
Gestión de Catastro Fiscal	101,003.00	101,003.00	100.00
Servicios de Inocuidad Agroalimentaria	200,000.00	31,085.65	15.54
Fortalecimiento para el Desarrollo de Competencias para la Empleabilidad de Jóvenes de las Reg	648,404.00	628,726.00	96.97
Servicios de Laboratorios	1,500,000.00	846,743.92	56.45
Proyecto de Tecnología Agrícola PTA II (BM-DON.H537)	517,986.00	517,985.58	100.00
Capacitación de Personal Docente en el uso de los Equipos y Elaboración de Manuales	0.00	0.00	0.00
Parroquia San Judas Tadeo. Barrio San Judas, Managua.	100,000.00	100,000.00	100.00
Unión Nacional de Agricultores y Ganaderos (UNAG).	375,000.00	375,000.00	100.00
Parroquia San Juan Bautista. Masaya, Masaya.	100,000.00	100,000.00	100.00
Parroquia San Juan Bautista. San Juan de Limay, Estelí.	100,000.00	100,000.00	100.00
Parroquia San Felipe Apóstol. León, León.	200,000.00	200,000.00	100.00
Seminario Arquidiocesano La Purísima. Managua.	400,000.00	400,000.00	100.00
Asociación de Iglesias de Restauración del Príncipe de Paz de Nicaragua (IRPN)	50,000.00	50,000.00	100.00
Colegio Tridentino San Ramón Nonnato. León.	300,000.00	300,000.00	100.00
Parroquia San Mateo Evangelista. Barrio Concepción de María, Managua.	100,000.00	100,000.00	100.00
Asociación Desarrollo en Comunidad (ADC).	300,000.00	300,000.00	100.00
Parroquia La Purísima Concepción. Reparto Belmonte, Managua.	300,000.00	300,000.00	100.00
Parroquia María Auxiliadora. Los Altos, Masaya.	200,000.00	200,000.00	100.00
Parroquia Nuestra Señora del Perpetuo Socorro. Boaco, Boaco.	50,000.00	50,000.00	100.00
Parroquia Santa Gema Galgani. Colonia Morazán, Managua.	100,000.00	100,000.00	100.00
Parroquia Santiago Apóstol. La Concepción, Masaya.	100,000.00	100,000.00	100.00
Asociación para el Desarrollo Integral del Norte de Nicaragua, (ASODEINN)	100,000.00	100,000.00	100.00
Parroquia Juan Pablo II. Boaco, Boaco.	50,000.00	50,000.00	100.00
Santuario Mariano Arquidiocesano, Nuestra Señora de Lourdes. Managua.	500,000.00	500,000.00	100.00
Parroquia Nuestra Señora de la Medalla Milagrosa. Camoapa, Boaco.	100,000.00	100,000.00	100.00
Parroquia Santiago Apóstol. Nagarote, León.	200,000.00	200,000.00	100.00
Concilio Internacional Pentecostés en Nicaragua (CIPEN).	100,000.00	100,000.00	100.00
Parroquia Inmaculada Concepción de María. La Concepción, Masaya.	100,000.00	100,000.00	100.00
Parroquia de la Sagrada Familia. Barrio San José Oriental, Managua.	100,000.00	100,000.00	100.00
Parroquia San Ignacio de Loyola. Bello Amanecer, Managua.	100,000.00	100,000.00	100.00
Frailes Paulinos de Santa María. Los Robles, Jinotega.	100,000.00	100,000.00	100.00
Iglesia Adventista de Nicaragua Misión Central. Reparto Belmonte, Managua.	25,000.00	25,000.00	100.00
Iglesia Católica. San José Lukú. Mulukuku, RAAN.	25,000.00	25,000.00	100.00
Iglesia de Dios de la Profecía en la República de Nicaragua.	100,000.00	100,000.00	100.00
Iglesia de Dios de la Profecía. San José Luku, Mulukuku, RAAN.	25,000.00	25,000.00	100.00
Iglesia Monte Calvario de las Asambleas de Dios. Mulukuku, RAAN.	25,000.00	25,000.00	100.00
Iglesia Rayo de Luz de las Asambleas de Dios. Sarawas, Mulukuku, RAAN.	25,000.00	25,000.00	100.00
Iglesia San Isidro Labrador. Comunidad Madriguera Central, Siuna, RAAN.	25,000.00	25,000.00	100.00
Misioneras Paulinas de Santa María. Los Robles, Jinotega.	50,000.00	50,000.00	100.00
Parroquia Cristo Rey. Reparto Shick, Managua.	50,000.00	50,000.00	100.00

FILTRADO POR :

PARAMETROS ESPECIALES: Mes Inicial=1 / Mes Final=12

PRODUCCION 2014

Cuadro No. 11

SUBSISTEMA : SIEP
 APLICACION : ANEXO CIERF
 ENTIDAD : DGP
 USUARIO : DGP027

PRODUCCION 2014
 MINISTERIO DE HACIENDA Y CREDITO PUBLICO
 DETALLE DE GASTO DE CAPITAL(PROYECTOS Y OTROS)

PAGINA: 15 de 15
 FECHA: 17/02/2015
 HORA: 10:18:57 AM
 REPORTE: PRPSIEP031

DESCRIPCION	ACTUALIZADO	DEVENGADO	GRADO DE EJECUCION
18000 ASIGNACIONES Y SUBVENCIONES			
OTRO GASTO DE CAPITAL			
Parroquia Jesús Nazareno. Nandaime, Granada.	50,000.00	50,000.00	100.00
Parroquia San Antonio de Padua. Teustepe, Boaco.	50,000.00	50,000.00	100.00
Parroquia San Pablo Apóstol. Belén Rivas.	26,000.00	26,000.00	100.00
Parroquia San Pedro Apóstol. Puerto Cabezas, RAAN.	100,000.00	100,000.00	100.00
Parroquia Santa Lucía. Ciudad Darío, Matagalpa.	50,000.00	50,000.00	100.00
Parroquia Santa Teresita del Niño Jesús. Villa El Carmen, Managua.	50,000.00	50,000.00	100.00
Parroquia San José. Chinandega, Chinandega.	100,000.00	100,000.00	100.00
Seminario Menor Nuestra Señora de la Asunción. Managua.	100,000.00	100,000.00	100.00
Templo Aposento Alto Asamblea de Dios. Comunidad El Dorado, Siuna.	50,000.00	50,000.00	100.00
Asociación Ángelus contra la Diabetes Masaya (AACDM)	50,000.00	50,000.00	100.00
Parroquia Nuestra Señora de la Asunción. Tisma, Masaya.	100,000.00	100,000.00	100.00
Asociación de Ancianos Desprotegidos Divino Niño de Jesús. Ciudad Sandino, Managua.	200,000.00	200,000.00	100.00
Parroquia Nuestra Señora de la Merced. El Cuá, Jinotega.	100,000.00	100,000.00	100.00
Asociación de Hermanas Trapenses, Monasterio Santa María de la Paz. Santo Tomás, Chontales	150,000.00	150,000.00	100.00
Asociación de Iglesias Congregacionales Pentecostés en Nicaragua (ICPEN)	0.00	0.00	0.00
Parroquia Nuestra Señora del Pilar. Barrio El Pilar, Managua.	100,000.00	100,000.00	100.00
Asociación Ministerio Misionero Evangélico Camino de Santidad.	0.00	0.00	0.00
Conferencia San Vicente de Paul de Nuestra Señora de Dolores. León, León.	100,000.00	100,000.00	100.00
TOTAL GENERAL -->	14,785,132,966.68	13,946,765,213.02	94.33

FILTRADO POR :

PARAMETROS ESPECIALES: Mes Inicial=1 / Mes Final=12

PRODUCCION 2014

Cuadro No. 11 A

SUBSISTEMA : SIEP

PRODUCCION 2014

PAGINA: 1 de 8

APLICACION : ANEXO CIERF

MINISTERIO DE HACIENDA Y CREDITO PUBLICO

FECHA: 17/02/2015

ENTIDAD : DGP

HORA: 10:16:48 AM

USUARIO : DGP027

DETALLE DE GASTO DE CAPITAL PARA ASIGNACIONES Y SUBVENCIONES (PROYECTOS Y

REPORTE: PRPSIEP032

DESCRIPCION	ACTUALIZADO	DEVENGADO	GRADO DE EJECUCION
18000 ASIGNACIONES Y SUBVENCIONES	6,682,777,149.78	6,390,926,717.12	95.63
002 INSTITUTO NICARAGUENSE DE TURISMO	494,000.00	494,000.00	100.00
OTRO GASTO DE CAPITAL	494,000.00	494,000.00	100.00
Promoción y Mercadeo Nacional e Internacional	494,000.00	494,000.00	100.00
007 SUBVENCIONES A CENTROS RELIGIOSOS, CULTURALES, DEPORTIVOS	6,051,000.00	6,051,000.00	100.00
OTRO GASTO DE CAPITAL	6,051,000.00	6,051,000.00	100.00
Parroquia San Ignacio de Loyola. Bello Amanecer, Managua.	100,000.00	100,000.00	100.00
Iglesia de Dios de la Profecía en la República de Nicaragua.	100,000.00	100,000.00	100.00
Iglesia Monte Calvario de las Asambleas de Dios. Mulukuku, RAAN.	25,000.00	25,000.00	100.00
Parroquia Nuestra Señora de la Asunción. Tisma, Masaya.	100,000.00	100,000.00	100.00
Asociación de Iglesias de Restauración del Príncipe de Paz de Nicaragua (IRPN)	50,000.00	50,000.00	100.00
Iglesia Rayo de Luz de las Asambleas de Dios. Sarawas, Mulukuku, RAAN.	25,000.00	25,000.00	100.00
Misioneras Paulinas de Santa María. Los Robles, Jinotega.	50,000.00	50,000.00	100.00
Unión Nacional de Agricultores y Ganaderos (UNAG).	375,000.00	375,000.00	100.00
Asociación de Ancianos Desprotegidos Divino Niño de Jesús. Ciudad Sandino, Managua.	200,000.00	200,000.00	100.00
Asociación de Hermanas Trapenses, Monasterio Santa María de la Paz. Santo Tomás, Chontales	150,000.00	150,000.00	100.00
Parroquia San Felipe Apóstol. León, León.	200,000.00	200,000.00	100.00
Parroquia Santiago Apóstol. La Concepción, Masaya.	100,000.00	100,000.00	100.00
Parroquia de la Sagrada Familia. Barrio San José Oriental, Managua.	100,000.00	100,000.00	100.00
Iglesia Adventista de Nicaragua Misión Central. Reparto Belmonte, Managua.	25,000.00	25,000.00	100.00
Parroquia Cristo Rey. Reparto Shick, Managua.	50,000.00	50,000.00	100.00
Colegio Tridentino San Ramón Nonnato. León.	300,000.00	300,000.00	100.00
Asociación Desarrollo en Comunidad (ADC).	300,000.00	300,000.00	100.00
Parroquia Nuestra Señora de la Merced. Barrio Larreynaga, Managua.	100,000.00	100,000.00	100.00
Parroquia San Judas Tadeo. Barrio San Judas, Managua.	100,000.00	100,000.00	100.00
Seminario Arquidiocesano La Purísima. Managua.	400,000.00	400,000.00	100.00
Parroquia La Purísima Concepción. Reparto Belmonte, Managua.	300,000.00	300,000.00	100.00
Parroquia María Auxiliadora. Los Altos, Masaya.	200,000.00	200,000.00	100.00
Parroquia Nuestra Señora de la Medalla Milagrosa. Camoapa, Boaco.	100,000.00	100,000.00	100.00
Concilio Internacional Pentecostés en Nicaragua (CIPEN).	100,000.00	100,000.00	100.00
Parroquia San Pedro Apóstol. Puerto Cabezas, RAAN.	100,000.00	100,000.00	100.00
Parroquia San José. Chinandega, Chinandega.	100,000.00	100,000.00	100.00
Parroquia San Juan Bautista. San Juan de Limay, Estelí.	100,000.00	100,000.00	100.00
Parroquia Nuestra Señora del Perpetuo Socorro. Boaco, Boaco.	50,000.00	50,000.00	100.00
Parroquia Juan Pablo II. Boaco, Boaco.	50,000.00	50,000.00	100.00
Asociación Ángelus contra la Diabetes Masaya (AACDM)	50,000.00	50,000.00	100.00
Asociación Ministerio Misionero Evangélico Camino de Santidad.	0.00	0.00	0.00
Iglesia de Dios de la Profecía. San José Luku, Mulukuku, RAAN.	25,000.00	25,000.00	100.00
Parroquia Jesús Nazareno. Nandaime, Granada.	50,000.00	50,000.00	100.00
Asociación para el Desarrollo Integral del Norte de Nicaragua, (ASODEINN)	100,000.00	100,000.00	100.00
Asociación de Iglesias Congregacionales Pentecostés en Nicaragua (ICPEN)	0.00	0.00	0.00
Conferencia San Vicente de Paul de Nuestra Señora de Dolores. León, León.	100,000.00	100,000.00	100.00
Parroquia San Mateo Evangelista. Barrio Concepción de María, Managua.	100,000.00	100,000.00	100.00
Parroquia Santa Gema Galgani. Colonia Morazán, Managua.	100,000.00	100,000.00	100.00
Santuario Mariano Arquidiocesano, Nuestra Señora de Lourdes. Managua.	500,000.00	500,000.00	100.00
Parroquia Inmaculada Concepción de María. La Concepción, Masaya.	100,000.00	100,000.00	100.00
Frailles Paulinos de Santa María. Los Robles, Jinotega.	100,000.00	100,000.00	100.00
Iglesia Católica. San José Lukú. Mulukuku, RAAN.	25,000.00	25,000.00	100.00
Iglesia San Isidro Labrador. Comunidad Madriguera Central, Siuna, RAAN.	25,000.00	25,000.00	100.00
Parroquia Santa Lucía. Ciudad Darío, Matagalpa.	50,000.00	50,000.00	100.00
Parroquia Santa Teresita del Niño Jesús. Villa El Carmen, Managua.	50,000.00	50,000.00	100.00
Seminario Menor Nuestra Señora de la Asunción. Managua.	100,000.00	100,000.00	100.00
Templo Aposento Alto Asamblea de Dios. Comunidad El Dorado, Siuna.	50,000.00	50,000.00	100.00
Parroquia Nuestra Señora de la Merced. El Cuá, Jinotega.	100,000.00	100,000.00	100.00
Parroquia Nuestra Señora del Pilar. Barrio El Pilar, Managua.	100,000.00	100,000.00	100.00

FILTRADO POR :

PARAMETROS ESPECIALES: Mes Inicial=1 / Mes Final=12

PRODUCCION 2014

Cuadro No. 11 A

SUBSISTEMA : SIEP

PRODUCCION 2014

PAGINA: 2 de 8

APLICACION : ANEXO CIERP

MINISTERIO DE HACIENDA Y CREDITO PUBLICO

FECHA: 17/02/2015

ENTIDAD : DGP

HORA: 10:16:48 AM

USUARIO : DGP027

DETALLE DE GASTO DE CAPITAL PARA ASIGNACIONES Y SUBVENCIONES (PROYECTOS Y

REPORTE: PRPSIEP032

DESCRIPCION	ACTUALIZADO	DEVENGADO	GRADO DE EJECUCION
18000 ASIGNACIONES Y SUBVENCIONES			
007 SUBVENCIONES A CENTROS RELIGIOSOS, CULTURALES, DEPORTIVOS			
OTRO GASTO DE CAPITAL			
Parroquia San Juan Bautista. Masaya, Masaya.	100,000.00	100,000.00	100.00
Parroquia Santiago Apóstol. Nagarote, León.	200,000.00	200,000.00	100.00
Parroquia San Antonio de Padua. Teustepe, Boaco.	50,000.00	50,000.00	100.00
Parroquia San Pablo Apóstol. Belén Rivas.	26,000.00	26,000.00	100.00
012 INSTITUTO NICARAGUENSE DE ESTUDIOS TERRITORIALES	7,885,000.00	7,885,000.00	100.00
PROYECTOS	7,885,000.00	7,885,000.00	100.00
Fortalecimiento de la Red de monitoreo Hidrométrica Nacional	1,258,658.00	1,258,658.00	100.00
Reposición de equipos para mejorar el sistema de monitoreo de la Red meteorológica Convencio	1,716,684.83	1,716,684.83	100.00
MEJORAMIENTO DEL SISTEMA DE MONITOREO Y VIGILANCIA VOLCÁNICA EN NICARAGU	1,679,920.00	1,679,920.00	100.00
Ampliación de la Red de Estaciones Meteorológica en varios departamentos	1,875,700.00	1,875,700.00	100.00
Ampliación de la red de Estaciones para la vigilancia meteorológica de la RAAS	1,354,037.17	1,354,037.17	100.00
014 FONDO DE INVERSION SOCIAL DE EMERGENCIA	360,793,778.00	252,052,522.87	69.86
PROYECTOS	342,814,980.00	243,128,663.21	70.92
PROYECTO DE INFRAESTRUCTURA EN PROTECCION, ASISTENCIA Y SEGURIDAD SOCIA	165,939.00	0.00	0.00
AMPLIACIÓN DE LA COBERTURA DEL SERVICIO SOSTENIBLE DE AGUA Y SANEAMIENTO	1,300,000.00	0.00	0.00
PROYECTO DE INFRAESTRUCTURA EN AGUA Y SANEAMIENTO RURAL	232,979,799.00	170,740,316.09	73.29
CONSTRUCCIÓN DEL SISTEMA DE ALCANTARILLADO CONDOMINIAL DEL CASCO URBAN	1,200,000.00	0.00	0.00
MEJORAMIENTO DEL SISTEMA DE AGUA POTABLE EN EL CUÁ	8,480,905.20	8,468,943.20	99.86
CONSTRUCCIÓN DE OBRAS DE AGUA Y SANEAMIENTO EN ESCUELAS DE SAN RAMÓN	11,396,706.00	0.00	0.00
CONSTRUCCIÓN DE OBRAS DE AGUA Y SANEAMIENTO EN ESCUELAS DE MATIGUÁS	4,876,475.00	0.00	0.00
PROYECTO DE INFRAESTRUCTURA EN EDUCACION	7,532,262.00	5,967,422.00	79.22
AMPLIACIÓN DE LA COBERTURA DEL SERVICIO SOSTENIBLE DE AGUA Y SANEAMIENTO	1,299,999.75	0.00	0.00
AMPLIACIÓN DE LA COBERTURA DEL SERVICIO SOSTENIBLE DE AGUA Y SANEAMIENTO	1,595,893.00	0.00	0.00
PROYECTO DE INFRAESTRUCTURA EN SALUD	108,063.00	108,063.00	100.00
PROYECTO DE INFRAESTRUCTURA EN OBRAS Y SERVICIOS COMUNITARIOS	19,591,831.00	18,517,284.98	94.52
REHABILITACIÓN DEL SISTEMA DE AGUA POTABLE DEL CASCO URBANO EN EL TUMA - L	32,368,748.05	27,002,633.94	83.42
CONSTRUCCIÓN DEL ALCANTARILLADO CONDOMINIAL EN EL CUÁ	12,324,000.00	12,324,000.00	100.00
CONSTRUCCIÓN DE OBRAS DE AGUA Y SANEAMIENTO EN ESCUELAS DE EL TUMA - LA I	7,594,359.00	0.00	0.00
OTRO GASTO DE CAPITAL	17,978,798.00	8,923,859.66	49.64
Fortalecimiento Capacidades Municipales	5,451,259.00	3,813,625.58	69.96
Dirección y Coordinación	12,527,539.00	5,110,234.08	40.79
015 GOBIERNO REGIONAL AUTONOMO ATLANTICO NORTE	34,012,293.00	33,906,146.44	99.69
PROYECTOS	34,012,293.00	33,906,146.44	99.69
RECONSTRUCCION DE VIVIENDAS E INFRAESTRUCTURA SOCIAL	12,293.00	6,146.45	50.00
REHABILITACION DE CAMINO PRODUCTIVO EN EL COROZO, MUNICIPIO PRINZAPOLKA	3,474,627.69	3,474,627.69	100.00
REHABILITACION DE CAMINO PRODUCTIVO EN DAK BAN, PUERTO CABEZAS	1,755,769.08	1,755,769.07	100.00
CONSTRUCCION DE HIELERA EN LA COMUNIDAD DE SAMIL, PRINZAPOLKA	2,579,380.00	2,579,380.00	100.00
CONSTRUCCION MINI ACUEDUCTO POR GRAVEDAD EN LA COMUNIDAD DE COPERNA, S	4,088,847.45	4,088,847.45	100.00
REHABILITACION ESTADIO MUNICIPAL EN PUERTO CABEZAS	50,000.00	0.00	0.00
AMPLIACION RED DE AGUA EN EL CASCO URBANO DE LA CIUDAD DE BONANZA	3,500,000.00	3,500,000.00	100.00
CONSTRUCCION DE ESTADIO MUNICIPAL EN LA CIUDAD DE ALAMIKANBAM, PRINZPOLK	50,000.00	0.00	0.00
CONSTRUCCION DE OFICINAS PARA LAS COMISIONES PERMANENTES DEL CONSEJO RI	1,948,311.60	1,948,311.60	100.00
AMPLIACION DE MUELLE EN LA COMUNIDAD DE LIDAUKRA, PUERTO CABEZAS	929,099.76	929,099.76	100.00
CONSTRUCCION DE LANCHON EN LA COMUNIDAD DE WAWA BOOM, PUERTO CABEZAS	2,554,888.69	2,554,888.69	100.00
CONSTRUCCION DE CAMINO PRODUCTIVO COMUNAL EN LEYMUS-SAN JERONIMO, WAS	4,028,565.73	4,028,565.73	100.00
CONSTRUCCION DE MINI ACUEDUCTO POR GRAVEDAD EN SIKILTA, MUNICIPIO DE SIUN	2,743,052.79	2,743,052.79	100.00
REHABILITACION ESTADIO MUNICIPAL EN SIUNA	6,187,457.21	6,187,457.21	100.00
AMPLIACION RED DE AGUA EN EL CASCO URBANO DE LA CIUDAD DE ROSITA	110,000.00	110,000.00	100.00
016 GOBIERNO REGIONAL AUTONOMO ATLANTICO SUR	43,500,000.00	43,500,000.00	100.00
PROYECTOS	43,500,000.00	43,500,000.00	100.00
CONSTRUCCIÓN DE CAMINOS RURALES EN KUKRA HILL	4,887,300.00	4,887,300.00	100.00

FILTRADO POR :

PARAMETROS ESPECIALES: Mes Inicial=1 / Mes Final=12

PRODUCCION 2014

Cuadro No. 11 A

SUBSISTEMA : SIEP

PRODUCCION 2014

PAGINA: 3 de 8

APLICACION : ANEXO CIERF

MINISTERIO DE HACIENDA Y CREDITO PUBLICO

FECHA: 17/02/2015

ENTIDAD : DGP

HORA: 10:16:48 AM

USUARIO : DGP027

DETALLE DE GASTO DE CAPITAL PARA ASIGNACIONES Y SUBVENCIONES (PROYECTOS Y

REPORTE: PRPSIEP032

DESCRIPCION	ACTUALIZADO	DEVENGADO	GRADO DE EJECUCION
18000 ASIGNACIONES Y SUBVENCIONES			
016 GOBIERNO REGIONAL AUTONOMO ATLANTICO SUR			
PROYECTOS			
CONSTRUCCION DE COMPLEJO DEPORTIVO EN EL MUNICIPIO DE BLUEFIELDS	4,495,200.00	4,495,200.00	100.00
MEJORAMIENTO DE VIVIENDAS EN COMUNIDADES INDIGENAS DE LAGUNA DE PERLAS, I	2,000,000.00	2,000,000.00	100.00
MEJORAMIENTO DE VIVIENDAS EN EL MUNICIPIO DE CORN ISLAND Y COMUNIDAD DE K/	3,736,700.00	3,736,700.00	100.00
CONSTRUCCION DE CASA REGIONAL DE CULTURA EN EL MUNICIPIO DE BLUEFIELDS	4,000,000.00	4,000,000.00	100.00
CONSTRUCCIÓN DE PUENTE SOBRE EL RIO TORO EN EL MUNICIPIO DE PAIWAS	1,700,200.00	1,700,200.00	100.00
CONSTRUCCIÓN DEL CENTRO DE FORMACIÓN Y CAPACITACIÓN TÉCNICA REGIONAL EN	3,819,200.00	3,819,200.00	100.00
CONSTRUCCIÓN DE SISTEMA DE AGUA POTABLE EN COMUNIDAD DE TASBA POUNIE, R/	4,754,400.00	4,754,400.00	100.00
CONSTRUCCIÓN COMPLEJO COMERCIAL CONGRESISTA HORATIO HODGSON EN EL MUI	4,250,000.00	4,250,000.00	100.00
CONSTRUCCIÓN DE PUENTE VADO "HACHITA" EN EL MUNICIPIO DE LA CRUZ DE RÍO GR	3,917,800.00	3,917,800.00	100.00
CONSTRUCCIÓN DE CANCHA MULTIUSO EN BROWN BANK, MUNICIPIO DE LAGUNA DE PI	3,034,200.00	3,034,200.00	100.00
CONSTRUCCION DE PLAZA PARQUE EN EL MUNICIPIO DE BLUEFIELDS	1,425,000.00	1,425,000.00	100.00
REHABILITACION DE EDIFICIO DEL GOBIERNO REGIONAL ATLANTICO SUR	1,480,000.00	1,480,000.00	100.00
019 EMPRESA NICARAGUENSE DE ACUEDUCTOS Y ALCANTARILLADOS SA	349,776,480.00	347,222,303.34	99.27
PROYECTOS	349,776,480.00	347,222,303.34	99.27
MEJORAMIENTO Y AMPLIACION DEL SERVICIO DE AGUA POTABLE EN LA CIUDAD DE SAI	853,459.00	853,459.00	100.00
CONSTRUCCÓN DEL SISTEMA DE ALCANTARILLADO SANITARIO DE LA CIUDAD DE LA TR	495,643.00	495,643.00	100.00
MEJORAMIENTO DE LA CAPACIDAD DE PROCESAMIENTO DE LODOS DE LA PLANTA DE T	1,636,503.00	1,636,503.00	100.00
CONSTRUCCIÓN Y EQUIPAMIENTO DE POZOS EN LA CIUDAD DE ESTELÍ	6,637,744.00	6,637,744.00	100.00
MEJORAMIENTO DE LAS REDES DE AGUA POTABLE EN LAS CIUDADES DE GRANADA Y N	4,000,000.00	4,000,000.00	100.00
MEJORAMIENTO DE LAS REDES DE AGUA POTABLE EN LA CIUDAD DE SOMOTO	4,000,000.00	4,000,000.00	100.00
MEJORAMIENTO Y AMPLIACION DEL SISTEMA DE AGUA POTABLE Y CONSTRUCCION DEI	434,913.00	434,913.00	100.00
MEJORAMIENTO Y AMPLIACION DE LOS SERVICIOS DE AGUA POTABLE Y SANEAMIENTO	116,620,480.00	116,620,480.00	100.00
MEJORAMIENTO Y AMPLIACIÓN DEL SISTEMA DE AGUA POTABLE DE LA CIUDAD DE CHI	774,079.00	774,079.00	100.00
CONSTRUCCION DEL SISTEMA ALCANTARILLADO SANITARIO DE LA CIUDAD DE CONDEC	665,358.00	665,358.00	100.00
MEJORAMIENTO Y AMPLIACIÓN DEL SISTEMA DE AGUA POTABLE DE LA CIUDAD DE CAM	567,412.00	567,412.00	100.00
MEJORAMIENTO Y AMPLIACION DEL SISTEMA DE AGUA POTABLE DE LA CIUDAD DE EL I	856,419.00	856,419.00	100.00
MEJORAMIENTO Y AMPLIACION DEL SISTEMA DE AGUA POTABLE DE LA CIUDAD DE NUE	760,182.00	760,182.00	100.00
REEMPLAZO DE POZOS DE AGUA POTABLE EN LA CIUDAD EL VIEJO, CHINANDEGA	1,700,000.00	1,700,000.00	100.00
MEJORAMIENTO DE LAS REDES DE AGUA POTABLE EN LA CIUDAD DE MANAGUA	8,000,000.00	8,000,000.00	100.00
REEMPLAZO DE POZOS DE AGUA POTABLE EN EL MUNICIPIO DE SAN MARCOS, CARAZ	200,000.00	200,000.00	100.00
MEJORAMIENTO DE LAS REDES DE AGUA POTABLE EN LOCALIDADES DEL DEPARTAMEI	4,500,000.00	4,500,000.00	100.00
MEJORAMIENTO DE LAS REDES DE AGUA POTABLE EN LOCALIDADES DEL DEPARTAMEI	4,500,000.00	4,500,000.00	100.00
MEJORAMIENTO DE LA EFICIENCIA ENERGETICA EN LOS SISTEMAS DE BOMBEO DE AGI	8,244,996.00	8,244,996.00	100.00
PROGRAMA DE AGUA POTABLE Y SANEAMIENTO EN NUEVA SEGOVIA, MADRIZ Y ESTEL	9,891,137.00	9,890,637.00	99.99
MEJORAMIENTO Y AMPLIACION DEL SISTEMA DE AGUA POTABLE DE LA CIUDAD DE RIV	807,979.00	807,979.00	100.00
INSTALACIÓN Y REEMPLAZO DE MEDIDORES DE AGUA POTABLE A NIVEL NACIONAL	62,708,166.00	62,708,166.00	100.00
MEJORAMIENTO DE LAS REDES DE AGUA POTABLE EN LOCALIDADES DEL DEPARTAMEI	5,000,000.00	5,000,000.00	100.00
MEJORAMIENTO DE LAS REDES DE AGUA POTABLE EN LAS CIUDADES DE EL JICARO Y (4,000,000.00	4,000,000.00	100.00
MEJORAMIENTO DE LAS REDES DE AGUA POTABLE EN LAS CIUDADES DE JUIGALPA Y S	4,500,000.00	4,500,000.00	100.00
MEJORAMIENTO DE LA EFICIENCIA ENERGETICA EN LOS SISTEMAS DE BOMBEO DE AGI	5,131,920.00	5,131,920.00	100.00
MEJORAMIENTO DE LA EFICIENCIA ENERGETICA DE LA ESTACION DE RELEVO LLANO DI	1,037,692.00	1,037,692.00	100.00
MEJORAMIENTO Y AMPLIACION DE LOS SISTEMAS DE AGUA POTABLE Y ALCANTARILLAI	1,935,456.00	1,935,456.00	100.00
MEJORAMIENTO Y AMPLIACIÓN DEL SISTEMA DE AGUA POTABLE DE LA CIUDAD DE CHI	2,577,302.00	2,577,302.00	100.00
MEJORAMIENTO Y AMPLIACION DEL SISTEMA DE AGUA POTABLE DE LA CIUDAD DE CAR	259,982.00	259,982.00	100.00
CONSTRUCCIÓN Y EQUIPAMEINTO DE POZOS EN LAS CIUDADES DE EL JICARAL Y LA PA	4,900,000.00	4,900,000.00	100.00
MEJORAMIENTO DE LAS REDES DE AGUA POTABLE EN LOCALIDADES DEL DEPARTAMEI	5,000,000.00	5,000,000.00	100.00
MEJORAMIENTO DE LA EFICIENCIA ENERGETICA EN LOS SISTEMAS DE BOMBEO DE AGI	2,075,384.00	2,075,384.00	100.00
MEJORAMIENTO Y AMPLIACIÓN DEL SISTEMA DE AGUA POTABLE Y CONSTRUCCIÓN DEI	16,199,354.00	13,645,677.34	84.24
CONSTRUCCIÓN Y EQUIPAMIENTO DE POZO EN LA LOCALIDAD DE NIQUINOHOMO, MAS,	4,705,000.00	4,705,000.00	100.00
REEMPLAZO DE POZOS DE AGUA POTABLE EN LA CIUDAD DE JALAPA, NUEVA SEGOVIA	800,000.00	800,000.00	100.00
MEJORAMIENTO Y AMPLIACIÓN DEL SISTEMA DE AGUA POTABLE DE LA CIUDAD DE MAS	4,756,795.00	4,756,795.00	100.00
MEJORAMIENTO DE LAS REDES DE AGUA POTABLE EN LOCALIDADES DE LA RAAN	1,000,000.00	1,000,000.00	100.00

FILTRADO POR :

PARAMETROS ESPECIALES: Mes Inicial=1 / Mes Final=12

PRODUCCION 2014

Cuadro No. 11 A

SUBSISTEMA : SIEP

PRODUCCION 2014

PAGINA: 4 de 8

APLICACION : ANEXO CIERF

MINISTERIO DE HACIENDA Y CREDITO PUBLICO

FECHA: 17/02/2015

ENTIDAD : DGP

HORA: 10:16:48 AM

USUARIO : DGP027

DETALLE DE GASTO DE CAPITAL PARA ASIGNACIONES Y SUBVENCIONES (PROYECTOS Y

REPORTE: PRPSIEP032

DESCRIPCION	ACTUALIZADO	DEVENGADO	GRADO DE EJECUCION
18000 ASIGNACIONES Y SUBVENCIONES			
019 EMPRESA NICARAGUENSE DE ACUEDUCTOS Y ALCANTARILLADOS SA			
PROYECTOS			
MEJORAMIENTO DE LAS REDES DE AGUA POTABLE EN LOCALIDADES DEL DEPARTAMENTC	4,000,000.00	4,000,000.00	100.00
MEJORAMIENTO DE LAS REDES DE AGUA POTABLE EN LOCALIDADES DEL DEPARTAMEI	1,000,000.00	1,000,000.00	100.00
MEJORAMIENTO DE LAS REDES DE AGUA POTABLE EN LAS CIUDADES DE SAN MIGUEL I	2,000,000.00	2,000,000.00	100.00
CONSTRUCCION DEL SISTEMA DE ALCANTARILLADO SANITARIO DE LA CIUDAD DE MALF	1,132,061.00	1,132,061.00	100.00
MEJORAMIENTO Y AMPLIACIÓN DEL SISTEMA DE AGUA POTABLE DE LA CIUDAD DE JAL	606,442.00	606,442.00	100.00
CONSTRUCCIÓN Y EQUIPAMIENTO DE POZOS EN LA CIUDAD DE MANAGUA	10,800,000.00	10,800,000.00	100.00
MEJORAMIENTO DE LAS REDES DE AGUA POTABLE EN LA CIUDAD DE SAN SEBASTIAN C	1,000,000.00	1,000,000.00	100.00
MEJORAMIENTO DE LAS REDES DE AGUA POTABLE EN LA CIUDAD DE BLUEFIELDS	1,000,000.00	1,000,000.00	100.00
MEJORAMIENTO DE LA EFICIENCIA ENERGETICA EN LOS SISTEMAS DE BOMBEO DE AGI	13,904,622.00	13,904,622.00	100.00
MEJORAMIENTO DE LAS REDES DE AGUA POTABLE EN LOCALIDADES DEL DEPARTAMEI	4,500,000.00	4,500,000.00	100.00
CONSTRUCCIÓN Y EQUIPAMIENTO DE POZO EN EL MUNICIPIO DE BELÉN, RIVAS	2,100,000.00	2,100,000.00	100.00
MEJORAMIENTO DE LAS REDES DE AGUA POTABLE EN LA CIUDAD DE CHINANDEGA	5,000,000.00	5,000,000.00	100.00
021 INSTITUTO DE LA VIVIENDA URBANA Y RURAL	288,500,000.00	236,096,639.94	81.84
PROYECTOS	286,200,000.00	233,796,639.94	81.69
MEJORAMIENTO DE LA INFRAESTRUCTURA Y SERVICIOS BASICOS EN BARRIOS URBAN	125,699,600.00	125,699,600.00	100.00
CONSTRUCCION DE VIVIENDAS NUEVAS PROGRESIVAS BAJO LA MODALIDAD DE SUBSII	128,781,428.00	86,494,935.71	67.16
MEJORAMIENTO PROGRESIVO DE VIVIENDAS BAJO LA MODALIDAD DE SUBSIDIO CON C	5,175,942.00	413,141.73	7.98
CONSTRUCCION DE VIVIENDAS NUEVAS PROGRESIVAS BAJO LA MODALIDAD DE SUBSII	4,670,624.57	3,130,705.12	67.03
MEJORAMIENTO PROGRESIVO DE VIVIENDAS BAJO LA MODALIDAD DE SUBSIDIO SIN CR	21,872,405.43	18,058,257.38	82.56
OTRO GASTO DE CAPITAL	2,300,000.00	2,300,000.00	100.00
Otorgamiento de subsidios para vivienda progresiva de Interés Social y mejoramiento de barrios	2,300,000.00	2,300,000.00	100.00
022 EMPRESA NACIONAL DE TRANSMISION ELECTRICA	828,057,498.78	823,481,664.88	99.45
PROYECTOS	828,057,498.78	823,481,664.88	99.45
CONSTRUCCION DE RED DE DISTRIBUCION ELECTRICA RURAL EN LA RAAN (PNESER)	1,077,646.00	56,688.00	5.26
NORMALIZACION DEL SERVICIO ELECTRICO EN ASENTAMIENTOS SECTOR MANAGUA (P	90,603,618.00	90,603,618.00	100.00
CONSTRUCCION DE LINEAS DE TRANSMISION PARA CONECTAR LAS PLANTAS EOLICAS	87,954,650.00	87,954,650.00	100.00
CONSTRUCCION DE RED DE DISTRIBUCIÓN ELECTRICA RURAL EN LOS DEPARTAMENTC	40,388,338.76	40,154,140.98	99.42
CONSTRUCCIÓN CAMINO A SAN PEDRO DEL NORTE - PLANTA HIDROELECTRICA TUMAR	0.00	0.00	0.00
CONSTRUCCION DE RED DE DISTRIBUCION ELECTRICA RURAL EN LOS DEPARTAMENTC	332,590,011.11	329,959,453.77	99.21
CONSTRUCCION DE RED DE DISTRIBUCION ELECTRICA RURAL EN LOS DEPARTAMENTC	87,344,613.70	87,154,492.92	99.78
CONSTRUCCION DE RED DE DISTRIBUCIÓN ELECTRICA RURAL EN LA ZONA NORTE DEL	17,926,499.44	17,676,499.44	98.61
REFUERZOS NACIONALES PROYECTO SIEPAC	226,759.00	226,759.00	100.00
NORMALIZACIÓN DEL SERVICIO ELÉCTRICO EN ASENTAMIENTOS SECTOR NORTE (PNEI	16,416,083.00	16,416,083.00	100.00
CONSTRUCCIÓN SUBESTACION SAN JUAN DEL SUR Y LINEA DE TRANSMISIÓN SAN JUA	4,080,720.00	4,080,720.00	100.00
CONSTRUCCION LINEA DE TRANSMISION PARA CONECTAR LA PLANTA HIDROELECTRIC	14,032,801.00	14,032,801.00	100.00
CONSTRUCCION DE RED DE DISTRIBUCION ELECTRICA RURAL EN LOS DEPARTAMENTC	36,608,480.77	36,608,480.77	100.00
CONSTRUCCIÓN SUBESTACIÓN AEROPUERTO - MANAGUA	6,748,836.00	6,748,836.00	100.00
CONSTRUCCIÓN SUBESTACIONES Y LINEAS DE TRANSMISION EN YALI, OCOTAL, EL SAL	11,734,978.00	11,734,978.00	100.00
REHABILITACION SISTEMA DE TRANSMISION ELECTRICA MANAGUA (FASE IV)	226,759.00	226,759.00	100.00
CONSTRUCCION ANILLO DE MANAGUA - MASAYA - SAN BENITO - LOS BRASILES EN 230	226,759.00	226,759.00	100.00
CONSTRUCCION DE RED DE DISTRIBUCION ELECTRICA RURAL EN LA RAAS (PNESER)	250,000.00	0.00	0.00
CONSTRUCCION LINEA DE TRANSMISION PARA CONECTAR LA PLANTA GEOTERMICA SA	43,746,540.00	43,746,540.00	100.00
CONSTRUCCION SUBESTACION Y LINEA DE TRANSMISION 138 KV EN EL CUA Y LA DALIA	8,139,667.00	8,139,667.00	100.00
NORMALIZACIÓN DEL SERVICIO ELÉCTRICO EN ASENTAMIENTOS SECTOR OCCIDENTE I	18,208,268.00	18,208,268.00	100.00
NORMALIZACIÓN DEL SERVICIO ELÉCTRICO EN ASENTAMIENTOS SECTOR SUR (PNESEI	9,525,471.00	9,525,471.00	100.00
023 UNIVERSIDADES Y CENTROS DE EDUCACIÓN TÉCNICA SUPERIOR	310,872,321.00	310,872,321.00	100.00
OTRO GASTO DE CAPITAL	310,872,321.00	310,872,321.00	100.00
Transferencia a las Universidades y Centros de educación Técnica Superior	310,872,321.00	310,872,321.00	100.00
027 TRANSFERENCIA MUNICIPAL	3,624,548,811.00	3,624,548,811.00	100.00
PROYECTOS	3,624,548,811.00	3,624,548,811.00	100.00
TRANSFERENCIA MUNICIPAL(PROYECTOS DE INVERSIÓN)	3,624,548,811.00	3,624,548,811.00	100.00

FILTRADO POR :

PARAMETROS ESPECIALES: Mes Inicial=1 / Mes Final=12

PRODUCCION 2014

Cuadro No. 11 A

SUBSISTEMA : SIEP

PRODUCCION 2014

PAGINA: 5 de 8

APLICACION : ANEXO CIERF

MINISTERIO DE HACIENDA Y CREDITO PUBLICO

FECHA: 17/02/2015

ENTIDAD : DGP

HORA: 10:16:48 AM

USUARIO : DGP027

DETALLE DE GASTO DE CAPITAL PARA ASIGNACIONES Y SUBVENCIONES (PROYECTOS Y

REPORTE: PRPSIEP032

DESCRIPCION	ACTUALIZADO	DEVENGADO	GRADO DE EJECUCION
18000 ASIGNACIONES Y SUBVENCIONES			
032 SECRETARIA EJECUTIVA DEL SISTEMA NACIONAL DE PREVENCION, M	40,000,000.00	40,000,000.00	100.00
OTRO GASTO DE CAPITAL	40,000,000.00	40,000,000.00	100.00
Fondo Nacional de Desastres	40,000,000.00	40,000,000.00	100.00
034 DIRECCIÓN GENERAL DE INGRESOS	15,897,480.00	15,897,479.46	100.00
OTRO GASTO DE CAPITAL	15,897,480.00	15,897,479.46	100.00
Registro, Recaudación y cobranza	1,714,454.00	1,714,454.00	100.00
Actividades Centrales	14,082,023.00	14,082,022.46	100.00
Gestión de Catastro Fiscal	101,003.00	101,003.00	100.00
035 DIRECCIÓN GENERAL DE SERVICIOS ADUANEROS	30,338,019.00	30,338,019.00	100.00
PROYECTOS	11,774,333.00	11,774,333.00	100.00
MEJORAMIENTO DE LA INFRAESTRUCTURA Y EQUIPAMIENTO DE ADMINISTRACIÓN DE /	7,200,000.00	7,200,000.00	100.00
CONSTRUCCION DE EDIFICIO DE VENTANILLAS DE ATENCION AL TURISTA EN ADUANA F	4,574,333.00	4,574,333.00	100.00
OTRO GASTO DE CAPITAL	18,563,686.00	18,563,686.00	100.00
Actividades Centrales de Apoyo	18,563,686.00	18,563,686.00	100.00
040 MINISTERIO PÚBLICO	906,000.00	885,893.20	97.78
OTRO GASTO DE CAPITAL	906,000.00	885,893.20	97.78
Transferencia al Ministerio Público	506,000.00	506,000.00	100.00
Fortalecimiento Institucional	400,000.00	379,893.20	94.97
074 FONDO DE MANTENIMIENTO VIAL	1,560,000.00	791,364.00	50.73
OTRO GASTO DE CAPITAL	1,560,000.00	791,364.00	50.73
PROGRAMA DE APOYO AL SECTOR TRANSPORTE III	1,560,000.00	791,364.00	50.73
075 ORDENAMIENTO DE LA PROPIEDAD	68,353,109.00	47,550,879.19	69.57
PROYECTOS	13,795,000.00	3,522,705.34	25.54
AMPLIACION Y REHABILITACION DEL EDIFICIO CENTRAL DE LA INTENDENCIA DE LA PRC	5,722,000.00	101,461.95	1.77
AMPLIACION Y REHABILITACION DE LA OFICINA DE LEVANTAMIENTO Y TITULACION EN II	3,400,000.00	3,303,384.79	97.16
AMPLIACION Y REHABILITACION DEL CENTRO DE CAPACITACION DEL INIDE, MANAGUA	4,673,000.00	117,858.60	2.52
OTRO GASTO DE CAPITAL	54,558,109.00	44,028,173.85	80.70
Transferencia al Ordenamiento de la Propiedad	54,558,109.00	44,028,173.85	80.70
078 LA GACETA	600,000.00	600,000.00	100.00
OTRO GASTO DE CAPITAL	600,000.00	600,000.00	100.00
Transferencias a La Gaceta	600,000.00	600,000.00	100.00
096 EMPRESA PORTUARIA NACIONAL	157,345,000.00	112,970,000.00	71.80
PROYECTOS	117,345,000.00	72,970,000.00	62.18
MEJORAMIENTO DE LA TERMINAL PORTUARIA LACUSTRE EN EL MUNICIPIO DE SAN JOR	117,345,000.00	72,970,000.00	62.18
OTRO GASTO DE CAPITAL	40,000,000.00	40,000,000.00	100.00
Transferencia a la Empresa Portuaria Nacional	40,000,000.00	40,000,000.00	100.00
099 FONDO NACIONAL DE DESARROLLO FORESTAL	151,300.00	0.00	0.00
OTRO GASTO DE CAPITAL	151,300.00	0.00	0.00
Transferencia al Fondo Nacional de Desarrollo Forestal	151,300.00	0.00	0.00
112 CONSEJO NACIONAL DEL DEPORTE, LA EDUCACION FISICA Y LA REC	68,221,939.00	67,526,662.05	98.98
PROYECTOS	64,330,000.00	64,329,999.99	100.00
MEJORAMIENTO Y AMPLIACION DE GIMNASIOS DEPORTIVOS	10,735,924.79	10,735,924.79	100.00
MEJORAMIENTO Y AMPLIACIÓN DE ESTADIO DE BEISBOL ROQUE TADEO ZAVALA EN EL	750,000.00	750,000.00	100.00
MEJORAMIENTO Y AMPLIACIÓN DE ESTADIO DE FÚTBOL TOMAS CRANSHAW EN NICARA	134,368.00	134,368.00	100.00
MEJORAMIENTO Y AMPLIACION DE ESTADIOS	6,115,343.12	6,115,343.12	100.00
MEJORAMIENTO Y AMPLIACION DEL COMPLEJO DEL INSTITUTO NICARAGUENSE DE DEF	11,793,043.10	11,793,043.10	100.00
APORTE A LAS MUNICIPALIDADES PARA INSTALACIONES DEPORTIVAS	19,804,630.41	19,804,630.41	100.00
MEJORAMIENTO Y AMPLIACION DEL COMPLEJO DEPORTIVO POLIDEPORTIVO ESPAÑA	13,079,828.58	13,079,828.58	100.00
CONSTRUCCIÓN ESTADIO DE BEISBOL DE LAS JAGUITAS, MANAGUA	1,916,862.00	1,916,861.99	100.00
OTRO GASTO DE CAPITAL	3,891,939.00	3,196,662.06	82.14
Federación Deportiva del Comité Paralímpico Nicaragüense	132,797.00	99,001.22	74.55
Fondo para el Desarrollo de Infraestructura Deportiva	1,708,000.00	1,708,000.00	100.00

FILTRADO POR :

PARAMETROS ESPECIALES: Mes Inicial=1 / Mes Final=12

PRODUCCION 2014

Cuadro No. 11 A

SUBSISTEMA : SIEP

PRODUCCION 2014

PAGINA: 6 de 8

APLICACION : ANEXO CIERF

MINISTERIO DE HACIENDA Y CREDITO PUBLICO

FECHA: 17/02/2015

ENTIDAD : DGP

HORA: 10:16:48 AM

USUARIO : DGP027

DETALLE DE GASTO DE CAPITAL PARA ASIGNACIONES Y SUBVENCIONES (PROYECTOS Y

REPORTE: PRPSIEP032

DESCRIPCION	ACTUALIZADO	DEVENGADO	GRADO DE EJECUCION
18000 ASIGNACIONES Y SUBVENCIONES			
112 CONSEJO NACIONAL DEL DEPORTE, LA EDUCACION FISICA Y LA RECREACION			
OTRO GASTO DE CAPITAL			
Federaciones Deportivas Nacionales	368,600.00	251,179.32	68.14
Comite Olimpico Nicaraguense	1,069,203.00	525,142.52	49.12
Instituto Nicaraguense de Deporte	500,000.00	500,000.00	100.00
Fondo de Promoción y Desarrollo del Deporte, la Educación Física y Recreación Física	113,339.00	113,339.00	100.00
115 ALCALDIA DE MANAGUA	24,500,000.00	24,500,000.00	100.00
PROYECTOS	24,500,000.00	24,500,000.00	100.00
MEJORAMIENTO DEL TRAMO DE CAMINO DEL CAMPO DE GOLF COUNTRY CLUB-SABANA	24,500,000.00	24,500,000.00	100.00
133 Fondo de Desarrollo Pesquero	1,000,000.00	683,659.43	68.37
OTRO GASTO DE CAPITAL	1,000,000.00	683,659.43	68.37
Transferencia al Fondo de Desarrollo Pesquero	1,000,000.00	683,659.43	68.37
134 Fondo de Desarrollo Minero	3,013,000.00	780,000.00	25.89
OTRO GASTO DE CAPITAL	3,013,000.00	780,000.00	25.89
Transferencia al Fondo de Desarrollo Minero	3,013,000.00	780,000.00	25.89
137 INSTITUTO NICARAGÜENSE DE DEPORTES	2,270,000.00	2,209,659.67	97.34
OTRO GASTO DE CAPITAL	2,270,000.00	2,209,659.67	97.34
Transferencia al Instituto Nicaraguense de Deportes	2,270,000.00	2,209,659.67	97.34
138 TEATRO NACIONAL RUBÉN DARÍO	4,200,000.00	4,159,279.78	99.03
PROYECTOS	3,850,069.00	3,809,348.78	98.94
MEJORAMIENTO DE LA INFRAESTRUCTURA DEL TEATRO NACIONAL RUBÉN DARÍO	3,850,069.00	3,809,348.78	98.94
OTRO GASTO DE CAPITAL	349,931.00	349,931.00	100.00
Transferencias al Teatro Nacional Rubén Darío	349,931.00	349,931.00	100.00
139 INSTITUTO NICARAGÜENSE DE CULTURA	4,500,000.00	3,199,354.58	71.10
PROYECTOS	4,500,000.00	3,199,354.58	71.10
RESTAURACION Y MEJORAMIENTO DE LAS AREAS DE ATENCION CULTURAL EN EL PALACIO NACIONAL	2,000,000.00	1,493,994.19	74.70
REHABILITACION Y ACONDICIONAMIENTO DE ESPACIOS PARA LA RECREACION, FORMACION Y DESARROLLO CULTURAL	1,650,000.00	870,000.00	52.73
REHABILITACIÓN Y AMPLIACION DEL SISTEMA HIDROSANITARIO Y PLUVIAL DEL CENTRO URBANO	850,000.00	835,360.39	98.28
141 INSTITUTO NICARAGÜENSE DE LA PESCA Y ACUICULTURA	2,000,000.00	2,000,000.00	100.00
OTRO GASTO DE CAPITAL	2,000,000.00	2,000,000.00	100.00
Actividades Centrales	2,000,000.00	2,000,000.00	100.00
157 BANCO DE FOMENTO A LA PRODUCCION (PRODUZCAMOS)	52,727,457.00	52,727,456.51	100.00
OTRO GASTO DE CAPITAL	52,727,457.00	52,727,456.51	100.00
Banco de Fomento a la Producción (PRODUZCAMOS)	52,727,457.00	52,727,456.51	100.00
170 Instituto Nacional de Promoción de la Competencia (PROCOMPETENCIA)	338,000.00	338,000.00	100.00
OTRO GASTO DE CAPITAL	338,000.00	338,000.00	100.00
Transferencia al Instituto Nacional de Promoción de la Competencia (PROCOMPETENCIA)	338,000.00	338,000.00	100.00
172 GOBIERNO TERRITORIAL INDIGENA DEL ALTO WANGKI Y BOCAY	2,100,000.00	2,100,000.00	100.00
OTRO GASTO DE CAPITAL	2,100,000.00	2,100,000.00	100.00
Gobierno Territorial Indígena del Alto Wangki y Bocay	2,100,000.00	2,100,000.00	100.00
175 GOBIERNO TERRITORIAL AWALTARA LUHPIA NANI TASBAYA	680,000.00	680,000.00	100.00
OTRO GASTO DE CAPITAL	680,000.00	680,000.00	100.00
Gobierno Territorial Awaltara Luhpia Nani Tasbaya	680,000.00	680,000.00	100.00
178 INSTITUTO NACIONAL TECNOLOGICO (INATEC)	249,045,656.00	232,164,650.66	93.22
PROYECTOS	247,879,266.00	231,017,939.08	93.20
REHABILITACION, AMPLIACION Y EQUIPAMIENTO DEL CENTRO DE ENSEÑANZA TECNICA AGROPECUARIA	3,447,904.76	3,447,754.76	100.00
REHABILITACIÓN, AMPLIACION Y EQUIPAMIENTO DEL CENTRO DE ENSEÑANZA TECNICA AGROPECUARIA	3,130,000.00	3,125,906.01	99.87
REHABILITACION, AMPLIACION Y EQUIPAMIENTO DEL INSTITUTO POLITECNICO "ALCIDE DIAZ"	3,220,000.00	3,220,000.00	100.00
CAPACITACION EN CONSTRUCCIÓN DE VIVIENDA	10,765,000.00	10,603,204.50	98.50
REHABILITACION Y AMPLIACION DEL CENTRO DE ENSEÑANZA TECNICA AGROPECUARIA	9,844,500.00	9,844,500.00	100.00
REHABILITACION, AMPLIACION Y EQUIPAMIENTO DEL CENTRO DE ENSEÑANZA TECNICA AGROPECUARIA	10,771,595.24	10,750,074.33	99.80

FILTRADO POR :

PARAMETROS ESPECIALES: Mes Inicial=1 / Mes Final=12

PRODUCCION 2014

Cuadro No. 11 A

SUBSISTEMA : SIEP

PRODUCCION 2014

PAGINA: 7 de 8

APLICACION : ANEXO CIERF

MINISTERIO DE HACIENDA Y CREDITO PUBLICO

FECHA: 17/02/2015

ENTIDAD : DGP

HORA: 10:16:48 AM

USUARIO : DGP027

DETALLE DE GASTO DE CAPITAL PARA ASIGNACIONES Y SUBVENCIONES (PROYECTOS Y

REPORTE: PRPSIEP032

DESCRIPCION	ACTUALIZADO	DEVENGADO	GRADO DE EJECUCION
18000 ASIGNACIONES Y SUBVENCIONES			
178 INSTITUTO NACIONAL TECNOLOGICO (INATEC)			
PROYECTOS			
MEJORAMIENTO DE LAS CAPACIDADES TECNICAS Y METODOLOGICAS EN CENTROS DE	206,700,266.00	190,026,499.48	91.93
OTRO GASTO DE CAPITAL	1,166,390.00	1,146,711.58	98.31
Proyecto de Tecnologia Agricola PTA II (BM-DON.H537)	517,986.00	517,985.58	100.00
Capacitación de Personal Docente en el uso de los Equipos y Elaboración de Manuales	0.00	0.00	0.00
Fortalecimiento para el Desarrollo de Competencias para la Empleabilidad de Jóvenes de las Reg	648,404.00	628,726.00	96.97
189 GOBIERNO TERRITORIAL RAMA - KRIOL	600,000.00	600,000.00	100.00
OTRO GASTO DE CAPITAL	600,000.00	600,000.00	100.00
Gobierno Territorial Rama - Kriol	600,000.00	600,000.00	100.00
190 GOBIERNO TERRITORIAL WANKI MAYA RIO COCO ABAJO	400,000.00	400,000.00	100.00
OTRO GASTO DE CAPITAL	400,000.00	400,000.00	100.00
Gobierno Territorial Wanki Maya Rio Coco Abajo	400,000.00	400,000.00	100.00
194 GOBIERNO TERRITORIAL SAUNI ARUNGKA (MATUMBAK)	400,000.00	400,000.00	100.00
OTRO GASTO DE CAPITAL	400,000.00	400,000.00	100.00
Gobierno Territorial Sauni Arungka (Matumbak)	400,000.00	400,000.00	100.00
201 GOBIERNO TERRITORIAL TWAHKA	400,000.00	400,000.00	100.00
OTRO GASTO DE CAPITAL	400,000.00	400,000.00	100.00
Gobierno Territorial Twahka	400,000.00	400,000.00	100.00
202 GOBIERNO TERRITORIAL WANGKI LI AUBRA	400,000.00	400,000.00	100.00
OTRO GASTO DE CAPITAL	400,000.00	400,000.00	100.00
Gobierno Territorial Wangki Li Aubra	400,000.00	400,000.00	100.00
203 GOBIERNO TERRITORIAL PRINZU AUHYA UN	400,000.00	400,000.00	100.00
OTRO GASTO DE CAPITAL	400,000.00	400,000.00	100.00
Gobierno Territorial Prinzu Auhya Un	400,000.00	400,000.00	100.00
204 GOBIERNO TERRITORIAL MAYANGNA SAUNI AS	400,000.00	400,000.00	100.00
OTRO GASTO DE CAPITAL	400,000.00	400,000.00	100.00
Gobierno Territorial Mayangna Sauni As	400,000.00	400,000.00	100.00
218 TRIBUNAL ADUANERO Y TRIBUTARIO ADMINISTRATIVO	834,000.00	834,000.00	100.00
OTRO GASTO DE CAPITAL	834,000.00	834,000.00	100.00
Transferencia al Tribunal Aduanero y Tributario Administrativo	834,000.00	834,000.00	100.00
219 GOBIERNO TERRITORIAL INDIGENA SAUNI BAS (SIKILTA)	320,000.00	320,000.00	100.00
OTRO GASTO DE CAPITAL	320,000.00	320,000.00	100.00
Gobierno Territorial Indígena Sauni Bas (Sikilta)	320,000.00	320,000.00	100.00
220 GOBIERNO TERRITORIAL INDIGENA AMASAU (AWASTIGNI)	320,000.00	320,000.00	100.00
OTRO GASTO DE CAPITAL	320,000.00	320,000.00	100.00
Gobierno Territorial Indígena Amasau (Awastigni)	320,000.00	320,000.00	100.00
221 GOBIERNO TERRITORIAL INDIGENA TWI-TASBA RAYA	400,000.00	400,000.00	100.00
OTRO GASTO DE CAPITAL	400,000.00	400,000.00	100.00
Gobierno Territorial Indígena Twi-Tasba Raya	400,000.00	400,000.00	100.00
222 GOBIERNO TERRITORIAL INDIGENA LILAMNI	400,000.00	400,000.00	100.00
OTRO GASTO DE CAPITAL	400,000.00	400,000.00	100.00
Gobierno Territorial Indígena Lilamni	400,000.00	400,000.00	100.00
223 GOBIERNO TERRITORIAL INDIGENA PRINZU AWALA	400,000.00	400,000.00	100.00
OTRO GASTO DE CAPITAL	400,000.00	400,000.00	100.00
Gobierno Territorial Indígena Prinzu Awala	400,000.00	400,000.00	100.00
224 GOBIERNO TERRITORIAL INDIGENA CUENCA DE LAGUNA DE PERLAS	400,000.00	400,000.00	100.00
OTRO GASTO DE CAPITAL	400,000.00	400,000.00	100.00
Gobierno Territorial Indígena Cuenca de Laguna de Perlas	400,000.00	400,000.00	100.00

FILTRADO POR :

PARAMETROS ESPECIALES: Mes Inicial=1 / Mes Final=12

PRODUCCION 2014

Cuadro No. 11 A

SUBSISTEMA : SIEP

PRODUCCION 2014

PAGINA: 8 de 8

APLICACION : ANEXO CIERF

MINISTERIO DE HACIENDA Y CREDITO PUBLICO

FECHA: 17/02/2015

ENTIDAD : DGP

HORA: 10:16:48 AM

USUARIO : DGP027

DETALLE DE GASTO DE CAPITAL PARA ASIGNACIONES Y SUBVENCIONES (PROYECTOS Y

REPORTE: PRPSIEP032

DESCRIPCION	ACTUALIZADO	DEVENGADO	GRADO DE EJECUCION
18000 ASIGNACIONES Y SUBVENCIONES			
225 GOBIERNO TERRITORIAL INDIGENA TAWIRA	400,000.00	400,000.00	100.00
OTRO GASTO DE CAPITAL	400,000.00	400,000.00	100.00
Gobierno Territorial Indígena Tawira	400,000.00	400,000.00	100.00
226 GOBIERNO DE LA NACION SUMU MAYANGNA	800,000.00	800,000.00	100.00
OTRO GASTO DE CAPITAL	800,000.00	800,000.00	100.00
Gobierno de la Nación Sumu Mayangna	800,000.00	800,000.00	100.00
227 EMPRESA NICARAGUENSE DE ELECTRICIDAD	20,026,792.00	9,651,675.51	48.19
OTRO GASTO DE CAPITAL	20,026,792.00	9,651,675.51	48.19
Empresa Nicaragüense de Electricidad	20,026,792.00	9,651,675.51	48.19
230 Unidad de Análisis Financiero (UAF)	475,010.00	475,010.00	100.00
OTRO GASTO DE CAPITAL	475,010.00	475,010.00	100.00
Unidad de Análisis Financiero	475,010.00	475,010.00	100.00
233 FONDO DE PREINVERSIÓN	50,000,000.00	30,182,617.83	60.37
PROYECTOS	50,000,000.00	30,182,617.83	60.37
Estudios de Preinversión	50,000,000.00	30,182,617.83	60.37
234 GOBIERNO TERRITORIAL INDIGENA Y AFRODESCENDIENTE KARATA	400,000.00	400,000.00	100.00
OTRO GASTO DE CAPITAL	400,000.00	400,000.00	100.00
Gobierno Territorial Indígena y Afrodescendiente Karata	400,000.00	400,000.00	100.00
235 GOBIERNO TERRITORIAL INDIGENA TWI WAUPASA	400,000.00	400,000.00	100.00
OTRO GASTO DE CAPITAL	400,000.00	400,000.00	100.00
Gobierno Territorial Indígena Twi Waupasa	400,000.00	400,000.00	100.00
236 GOBIERNO TERRITORIAL INDIGENA TASBA PRI MATRIZ INDIGENA	400,000.00	400,000.00	100.00
OTRO GASTO DE CAPITAL	400,000.00	400,000.00	100.00
Gobierno Territorial Indígena Tasba Pri Matriz Indígena	400,000.00	400,000.00	100.00
237 GOBIERNO TERRITORIAL INDIGENA YAHBRA TWI	400,000.00	400,000.00	100.00
OTRO GASTO DE CAPITAL	400,000.00	400,000.00	100.00
Gobierno Territorial Indígena Yahbra Twi	400,000.00	400,000.00	100.00
238 GOBIERNO TERRITORIAL TASBA PAUNI	200,000.00	200,000.00	100.00
OTRO GASTO DE CAPITAL	200,000.00	200,000.00	100.00
Gobierno Territorial Tasba Pauni	200,000.00	200,000.00	100.00
239 INSTITUTO NACIONAL FORESTAL	13,857,812.00	10,296,668.35	74.30
PROYECTOS	2,567,000.00	425,000.00	16.56
CONSTRUCCION Y EQUIPAMIENTO DE PUESTOS DE CONTROL FORESTAL	2,142,000.00	0.00	0.00
AMPLIACION Y EQUIPAMIENTO DE LAS OFICINAS CENTRALES DE INAFOR EN EL MUNICIPIO	425,000.00	425,000.00	100.00
OTRO GASTO DE CAPITAL	11,290,812.00	9,871,668.35	87.43
Regulación y Fomento al Manejo Sostenible de los Bosques	11,290,812.00	9,871,668.35	87.43
240 INSTITUTO DE PROTECCIÓN Y SANIDAD AGROPECUARIA	5,105,394.00	3,033,978.43	59.43
OTRO GASTO DE CAPITAL	5,105,394.00	3,033,978.43	59.43
Servicios de Sanidad Vegetal	604,350.00	31,085.65	5.14
Servicios de Inocuidad Agroalimentaria	200,000.00	31,085.65	15.54
Servicios de Cuarentena Agropecuaria	300,000.00	131,940.65	43.98
Instituto de Protección y Sanidad Agropecuaria	2,000,000.00	1,817,465.90	90.87
Servicios de Laboratorios	1,500,000.00	846,743.92	56.45
Servicios de Salud Animal	501,044.00	175,656.66	35.06
TOTAL GENERAL -->	6,682,777,149.78	6,390,926,717.12	95.63

FILTRADO POR :

PARAMETROS ESPECIALES: Mes Inicial=1 / Mes Final=12

PRODUCCION 2014

DE: ENERO		A: DICIEMBRE				
ENTIDAD/ PROGRAMA / PROYECTO	Recursos del Tesoro	Rentas con Destino Espec.	Rentas del Tesoro/Alivio	Donaciones Externas	Prestamos Externos	Total
ASAMBLEA NACIONAL	10,552,571.40	0.00	0.00	7,429,289.28	0.00	17,981,860.68
ACTIVIDADES CENTRALES	5,307,151.15	0.00	0.00	990,714.81	0.00	6,297,865.96
Servicios de Relaciones Públicas (Divulgación, Prensa, y Protocolo)	184,086.97	0.00	0.00	990,714.81	0.00	1,174,801.78
Servicios Administrativos Financieros	3,491,730.29	0.00	0.00	0.00	0.00	3,491,730.29
Dirección Superior	1,631,333.89	0.00	0.00	0.00	0.00	1,631,333.89
PROYECTOS CENTRALES	5,184,577.25	0.00	0.00	5,582,708.77	0.00	10,767,286.02
REMODELACION DE LA RECEPCION PRINCIPAL EN EL EDIFICIO BENJAMIN	5,184,577.25	0.00	0.00	5,582,708.77	0.00	10,767,286.02
DIGESTO JURÍDICO NICARAGÜENSE	60,843.00	0.00	0.00	855,865.70	0.00	916,708.70
Ordenamiento Jurídico	60,843.00	0.00	0.00	855,865.70	0.00	916,708.70
CORTE SUPREMA DE JUSTICIA	104,000,000.00	0.00	0.00	0.00	0.00	104,000,000.00
ADMINISTRACIÓN DE JUSTICIA	104,000,000.00	0.00	0.00	0.00	0.00	104,000,000.00
CONSTRUCCIÓN DEL COMPLEJO JUDICIAL DEPARTAMENTAL EN JINOTEG	54,525,386.00	0.00	0.00	0.00	0.00	54,525,386.00
CONSTRUCCIÓN DEL COMPLEJO JUDICIAL DEPARTAMENTAL EN SOMOT	49,474,614.00	0.00	0.00	0.00	0.00	49,474,614.00
CONTRALORÍA GENERAL DE LA REPÚBLICA	3,486,961.46	0.00	0.00	39,040.12	0.00	3,526,001.58
ACTIVIDADES ADMINISTRATIVAS Y APOYO TÉCNICO A LA GESTIÓN INSTI	3,440,796.70	0.00	0.00	39,040.12	0.00	3,479,836.82
Servicio de Adquisiciones y Contrataciones de Bienes y Servicios	2,547.10	0.00	0.00	0.00	0.00	2,547.10
Servicio de Relaciones Interinstitucionales	23,988.51	0.00	0.00	0.00	0.00	23,988.51
Servicio de Acceso a la Información Pública	2,347.81	0.00	0.00	0.00	0.00	2,347.81
Gestión y Desarrollo de Recursos Humanos	1,109,573.87	0.00	0.00	0.00	0.00	1,109,573.87
Servicio Administrativo Financiero	166,107.15	0.00	0.00	0.00	0.00	166,107.15
Servicio de Sistemas Informáticos	951,915.39	0.00	0.00	0.00	0.00	951,915.39
Dirección Superior	350,349.97	0.00	0.00	0.00	0.00	350,349.97
Unidad Ejecutora Convenio "Gestión para Resultados en la CGR (No. 13846-NI)"	833,966.90	0.00	0.00	39,040.12	0.00	873,007.02
FISCALIZACIÓN Y CONTROL EXTERNO GUBERNAMENTAL	4,894.91	0.00	0.00	0.00	0.00	4,894.91
Realizar Auditorías en los municipios de los departamentos de la jurisdicción Cen	2,347.81	0.00	0.00	0.00	0.00	2,347.81
Dirección y Coordinación, Servicio de Auditoría Sectorial y Regional	2,547.10	0.00	0.00	0.00	0.00	2,547.10
ASESORÍA LEGAL Y GESTIÓN JUDICIAL EN LA ADMINISTRACIÓN PÚBLIC	16,876.16	0.00	0.00	0.00	0.00	16,876.16
Recibir, Registrar y Resguardar Documentos y Escritos de todas las Dependenci	2,547.10	0.00	0.00	0.00	0.00	2,547.10
Evaluar los procesos del Sistema de Contrataciones Administrativas y Licitacione	14,329.06	0.00	0.00	0.00	0.00	14,329.06
FORTALECIMIENTO DEL CONTROL Y DIFUSIÓN	24,393.69	0.00	0.00	0.00	0.00	24,393.69
Controlar y Verificar la Aplicación de las Normas Técnicas de Control Interno, Act	2,347.81	0.00	0.00	0.00	0.00	2,347.81
Capacitar a los Servidores Públicos en el Marco Legal y Normativo de Control	10,453.88	0.00	0.00	0.00	0.00	10,453.88
Dirección y Coordinación del Control, Formación y Normativa Técnica	11,592.00	0.00	0.00	0.00	0.00	11,592.00
PRESIDENCIA DE LA REPÚBLICA	3,396,336.77	0.00	0.00	23,066,789.83	0.00	26,463,126.60
SECRETARÍA ADMINISTRATIVA DE LA PRESIDENCIA	3,308,169.72	0.00	0.00	0.00	0.00	3,308,169.72
Servicios Administrativos Financieros	1,330,379.45	0.00	0.00	0.00	0.00	1,330,379.45
Secretario Administrativo	75,386.97	0.00	0.00	0.00	0.00	75,386.97
Servicios de Informática	1,902,403.30	0.00	0.00	0.00	0.00	1,902,403.30
DESPACHO DE LA PRESIDENCIA	88,167.05	0.00	0.00	23,066,789.83	0.00	23,154,956.88
Servicios Protocolarios Casa de los Pueblos	29,210.00	0.00	0.00	0.00	0.00	29,210.00
Ética Pública	0.00	0.00	0.00	233,417.10	0.00	233,417.10
Secretaría Privada para Políticas Nacionales (SPPN)	58,957.05	0.00	0.00	0.00	0.00	58,957.05
CONSTRUCCIÓN Y EQUIPAMIENTO DE CENTROS DE DESARROLLO INFAN	0.00	0.00	0.00	22,833,372.73	0.00	22,833,372.73
MINISTERIO DE GOBERNACIÓN	317,530,352.14	9,915,534.46	0.00	8,023,514.78	0.00	335,469,401.38
ACTIVIDADES CENTRALES	0.00	2,590,095.65	0.00	0.00	0.00	2,590,095.65
Servicio de apoyo a la Gestión	0.00	798,326.45	0.00	0.00	0.00	798,326.45
Dirección y Coordinación, Actividades Centrales	0.00	1,791,769.20	0.00	0.00	0.00	1,791,769.20
MANTENIMIENTO DEL ORDEN PÚBLICO, PROTECCIÓN CIUDADANA, PREV	166,736,188.53	2,249,331.81	0.00	8,023,514.78	0.00	177,009,035.12
Seguridad y Educación Vial	0.00	1,756,275.22	0.00	0.00	0.00	1,756,275.22
Formación y Capacitación Policial	0.00	0.00	0.00	722,803.75	0.00	722,803.75
Estudio y Formulación de Proyectos	0.00	0.00	0.00	97,305.99	0.00	97,305.99
Vigilancia y Desarrollo Comunitario	0.00	0.00	0.00	3,438,717.06	0.00	3,438,717.06
Atención a Grupos Juveniles y Sociales	0.00	0.00	0.00	908,866.55	0.00	908,866.55

DE: ENERO		A: DICIEMBRE				
ENTIDAD/ PROGRAMA / PROYECTO	Recursos del Tesoro	Rentas con Destino Espec.	Rentas del Tesoro/Alivio	Donaciones Externas	Prestamos Externos	Total
MINISTERIO DE GOBERNACIÓN	317,530,352.14	9,915,534.46	0.00	8,023,514.78	0.00	335,469,401.38
MANTENIMIENTO DEL ORDEN PÚBLICO, PROTECCIÓN CIUDADANA, PREV						
Fortalecimiento a la Seguridad Nacional	51,737,830.43	0.00	0.00	0.00	0.00	51,737,830.43
Administración de los Recursos Financieros	0.00	48,556.59	0.00	0.00	0.00	48,556.59
Dirección y Coordinación de Policía Nacional	0.00	444,500.00	0.00	0.00	0.00	444,500.00
Atención a la Violencia Intrafamiliar y Sexual	0.00	0.00	0.00	353,793.93	0.00	353,793.93
REHABILITACIÓN DELEGACIÓN POLICIAL DISTRITO V, MANAGUA	2,042,744.07	0.00	0.00	0.00	0.00	2,042,744.07
MEJORAMIENTO DEL EDIFICIO DE SEGURIDAD PERSONAL, MANAGUA	25,000,000.00	0.00	0.00	0.00	0.00	25,000,000.00
REHABILITACIÓN DELEGACIÓN POLICIAL DISTRITO VII, MANAGUA	12,333,039.93	0.00	0.00	0.00	0.00	12,333,039.93
REEMPLAZO DEL EDIFICIO DIRECCIÓN OPERACIONES ESPECIALES DOE	25,581,866.00	0.00	0.00	0.00	0.00	25,581,866.00
MEJORAMIENTO DEL EDIFICIO DIRECCIÓN AUXILIO JUDICIAL, MANAGUA	10,000,000.00	0.00	0.00	0.00	0.00	10,000,000.00
REHABILITACIÓN Y EQUIPAMIENTO DELEGACIÓN POLICIAL DE BLUEFIELD	5,492,904.63	0.00	0.00	0.00	0.00	5,492,904.63
REHABILITACIÓN Y AMPLIACIÓN COMPLEJO POLICIAL TALLERES Y ALMAC	6,807,675.10	0.00	0.00	0.00	0.00	6,807,675.10
Supervisión de la Actuación Policial e Investigación de Denuncia a Funcionarios	0.00	0.00	0.00	1,989,422.73	0.00	1,989,422.73
REHABILITACIÓN Y EQUIPAMIENTO DIVISIÓ DE RELACIONES PÚBLICAS I	5,597,779.37	0.00	0.00	0.00	0.00	5,597,779.37
Programa de Seguridad Ciudadana (Fortalecimiento Institucional DGCSC) (159	0.00	0.00	0.00	512,604.77	0.00	512,604.77
MEJORAMIENTO A LA INFRAESTRUCTURA FÍSICA DE LAS DELEGACIONES	7,142,349.00	0.00	0.00	0.00	0.00	7,142,349.00
MEJORAMIENTO A LA INFRAESTRUCTURA FÍSICA DE LAS DELEGACIONES	9,000,000.00	0.00	0.00	0.00	0.00	9,000,000.00
CONSTRUCCIÓN Y EQUIPAMIENTO DE PUESTOS POLICIALES EN WIVILÍ, E	6,000,000.00	0.00	0.00	0.00	0.00	6,000,000.00
SISTEMA PENITENCIARIO NACIONAL	132,701,855.65	117,710.50	0.00	0.00	0.00	132,819,566.15
Dirección y Coordinación, Sistema Penitenciario Nacional	599,999.19	117,710.50	0.00	0.00	0.00	717,709.69
CONSTRUCCIÓN Y EQUIPAMIENTO DEL CENTRO PENITENCIARIO DE BLUE	51,161,856.46	0.00	0.00	0.00	0.00	51,161,856.46
REHABILITACIÓN Y AMPLIACIÓN DE LOS CENTROS PENITENCIARIOS DEL	12,020,000.00	0.00	0.00	0.00	0.00	12,020,000.00
REEMPLAZO Y AMPLIACIÓN DE LOS SISTEMAS DE SEGURIDAD EN EL CEN	33,620,000.00	0.00	0.00	0.00	0.00	33,620,000.00
MEJORAMIENTO Y AMPLIACIÓN DE LOS SISTEMAS HIDROSANITARIOS EN	35,300,000.00	0.00	0.00	0.00	0.00	35,300,000.00
MIGRACIÓN Y EXTRANJERÍA	8,098,143.54	985,080.14	0.00	0.00	0.00	9,083,223.68
Dirección y Coordinación, Migración y Extranjería	0.00	985,080.14	0.00	0.00	0.00	985,080.14
CONSTRUCCIÓN DEL DESPACHO MIGRATORIO EN EL NARANJO - OSTION	300,000.00	0.00	0.00	0.00	0.00	300,000.00
MEJORAMIENTO DE LOS SISTEMAS DE INFORMACIÓN DE LA DIRECCIÓN (7,798,143.54	0.00	0.00	0.00	0.00	7,798,143.54
BOMBEROS DE NICARAGUA	9,994,164.42	3,973,316.36	0.00	0.00	0.00	13,967,480.78
Dirección y Coordinación, Bomberos de Nicaragua	0.00	3,973,316.36	0.00	0.00	0.00	3,973,316.36
REEMPLAZO Y AMPLIACIÓN DE LA ESTACIÓN DE BOMBEROS DE BLUEFIE	1,000,000.00	0.00	0.00	0.00	0.00	1,000,000.00
MEJORAMIENTO DE LOS SISTEMAS DE COMUNICACIÓN E INFORMACIÓN I	8,994,164.42	0.00	0.00	0.00	0.00	8,994,164.42
MINISTERIO DE RELACIONES EXTERIORES	123,500.00	0.00	0.00	79,800.28	0.00	203,300.28
ACTIVIDADES CENTRALES	0.00	0.00	0.00	56,950.06	0.00	56,950.06
Dirección y Coordinación de Actividades Centrales	0.00	0.00	0.00	56,950.06	0.00	56,950.06
POLÍTICA EXTERIOR Y COOPERACIÓN EXTERNA	123,500.00	0.00	0.00	22,850.22	0.00	146,350.22
Servicio Exterior E	123,500.00	0.00	0.00	22,850.22	0.00	146,350.22
MINISTERIO DE DEFENSA	116,464,960.00	0.00	129,999,580.00	19,811,188.58	256,908,665.41	523,184,393.99
DEFENSA NACIONAL	116,464,960.00	0.00	129,999,580.00	19,811,188.58	256,908,665.41	523,184,393.99
REEMPLAZO DEL HOSPITAL MILITAR ALEJANDRO DÁVILA BOLAÑOS	0.00	0.00	129,999,580.00	19,811,188.58	256,908,665.41	406,719,433.99
Fortalecimiento a la Seguridad Nacional	95,464,960.00	0.00	0.00	0.00	0.00	95,464,960.00
Defensa Nacional	21,000,000.00	0.00	0.00	0.00	0.00	21,000,000.00
MINISTERIO DE HACIENDA Y CRÉDITO PÚBLICO	1,829,522.11	1,955,136.85	0.00	54,356,357.65	76,672,261.38	134,813,277.99
ACTIVIDADES CENTRALES	1,493,493.74	0.00	0.00	2,669,415.10	0.00	4,162,908.84
Servicios de Administración de Proyectos y Programas	0.00	0.00	0.00	2,669,415.10	0.00	2,669,415.10
Servicios Administrativos Financieros	1,481,533.74	0.00	0.00	0.00	0.00	1,481,533.74
Seguridad y Emergencia	11,960.00	0.00	0.00	0.00	0.00	11,960.00
PROYECTOS CENTRALES	0.00	0.00	0.00	21,048,702.32	0.00	21,048,702.32
REEMPLAZO Y EQUIPAMIENTO DEL EDIFICIO DEL MHCP	0.00	0.00	0.00	21,048,702.32	0.00	21,048,702.32
FUNCIÓN PÚBLICA	316,028.37	0.00	0.00	0.00	0.00	316,028.37
Dirección y Coordinación de Función Pública	316,028.37	0.00	0.00	0.00	0.00	316,028.37

DE: ENERO		A: DICIEMBRE				
ENTIDAD/ PROGRAMA / PROYECTO	Recursos del Tesoro	Rentas con Destino Espec.	Rentas del Tesoro/Alivio	Donaciones Externas	Prestamos Externos	Total
MINISTERIO DE HACIENDA Y CRÉDITO PÚBLICO	1,829,522.11	1,955,136.85	0.00	54,356,357.65	76,672,261.38	134,813,277.99
SERVICIOS TECNOLÓGICOS	20,000.00	0.00	0.00	0.00	0.00	20,000.00
Dirección y Coordinación de Servicios Tecnológicos	20,000.00	0.00	0.00	0.00	0.00	20,000.00
CONTRATACIONES ADMINISTRATIVAS DEL ESTADO	0.00	1,955,136.85	0.00	0.00	0.00	1,955,136.85
Dirección y Coordinación de Contrataciones Administrativas del Estado	0.00	1,944,137.85	0.00	0.00	0.00	1,944,137.85
Contrataciones Electrónicas	0.00	10,999.00	0.00	0.00	0.00	10,999.00
MODERNIZACIÓN DEL SISTEMA DE ADMINISTRACIÓN FINANCIERA (PMSA)	0.00	0.00	0.00	23,594,521.01	76,672,261.38	100,266,782.39
Coordinación Técnica PMSAF	0.00	0.00	0.00	0.00	51,637.73	51,637.73
Infraestructura Tecnológica	0.00	0.00	0.00	23,594,521.01	28,262,594.62	51,857,115.63
Adaptación y Desarrollo SIGAF	0.00	0.00	0.00	0.00	43,442,228.15	43,442,228.15
Capacitación Permanente SIGAF	0.00	0.00	0.00	0.00	2,979,288.50	2,979,288.50
Servicios Administrativos y Financieros del PMSAF	0.00	0.00	0.00	0.00	20,444.90	20,444.90
Asistencia Técnica de Entidades en Oper. SIGFA y Sist. Conexos	0.00	0.00	0.00	0.00	337,989.28	337,989.28
Fortalecimiento y Diseño Funcional Sistema de Inversiones Públicas	0.00	0.00	0.00	0.00	14,420.00	14,420.00
Fortalecimiento y Diseño Funcional del Subsistema de Crédito Público	0.00	0.00	0.00	0.00	1,563,658.20	1,563,658.20
ADMINISTRACIÓN DEL SISTEMA DE INVERSIÓN PÚBLICA	0.00	0.00	0.00	1,327,040.00	0.00	1,327,040.00
Dirección y Coordinación del Sistema de Inversión Pública	0.00	0.00	0.00	1,327,040.00	0.00	1,327,040.00
POLÍTICAS Y ESTADÍSTICAS FISCALES	0.00	0.00	0.00	5,716,679.22	0.00	5,716,679.22
Dirección y Coordinación Políticas y Estadísticas	0.00	0.00	0.00	5,716,679.22	0.00	5,716,679.22
MINISTERIO DE FOMENTO, INDUSTRIA Y COMERCIO	23,656,286.00	0.00	0.00	7,949,462.19	60,703,937.87	92,309,686.06
COMERCIO INTERIOR	23,656,286.00	0.00	0.00	991,582.80	44,915,529.10	69,563,397.90
Fortalecimiento de la Competitividad de las MIPYMES Nicaragüeses	0.00	0.00	0.00	991,582.80	0.00	991,582.80
REEMPLAZO DEL LABORATORIO DE TECNOLOGÍA DE LOS ALIMENTOS (LA)	0.00	0.00	0.00	0.00	17,562,520.38	17,562,520.38
CONSTRUCCION DE INFRAESTRUCTURA DEL LABORATORIO NACIONAL D	23,656,286.00	0.00	0.00	0.00	0.00	23,656,286.00
REHABILITACIÓN DE LAS OFICINAS DE LA VENTANILLA ÚNICA DE INVERSI	0.00	0.00	0.00	0.00	1,626,218.73	1,626,218.73
Programa de Fortalecimiento de la Gestión y Aprovechamiento del Comercio Exte	0.00	0.00	0.00	0.00	25,726,789.99	25,726,789.99
FOMENTO EMPRESARIAL Y ARTICULACION SECTORIAL	0.00	0.00	0.00	0.00	15,788,408.77	15,788,408.77
Desarrollo de la Micro, Pequeña y Mediana Empresa/Préstamo 4468-NI	0.00	0.00	0.00	0.00	12,137,431.62	12,137,431.62
REHABILITACION DE LAS OFICINAS DE LA VENTANILLA UNICA DE INVERSI	0.00	0.00	0.00	0.00	3,650,977.15	3,650,977.15
FOMENTO A LAS EXPORTACIONES	0.00	0.00	0.00	6,957,879.39	0.00	6,957,879.39
Fortalecimiento Institucional y de Capacidades de la Ventanilla Única de Comerci	0.00	0.00	0.00	6,957,879.39	0.00	6,957,879.39
MINISTERIO DE EDUCACIÓN	25,631,654.30	0.00	323,618,766.69	147,649,133.09	34,280,362.47	531,179,916.55
ACTIVIDADES CENTRALES	13,044,295.29	0.00	0.00	9,355,323.45	5,491,953.06	27,891,571.80
Servicios de Recursos Humanos	0.00	0.00	0.00	0.00	122,416.19	122,416.19
Servicios Sistemas de Información	0.00	0.00	0.00	0.00	2,156,478.07	2,156,478.07
Servicios de Estadísticas Educativas	0.00	0.00	0.00	0.00	68,613.61	68,613.61
Servicios Administrativos y Financieros	12,532,200.29	0.00	0.00	1,393,774.59	1,356,767.63	15,282,742.51
Servicios de Contrataciones y Adquisiciones	0.00	0.00	0.00	0.00	174,925.38	174,925.38
Servicios de Evaluación de los Aprendizajes	0.00	0.00	0.00	279,556.13	0.00	279,556.13
Servicios de Planificación y Desarrollo Estratégico	0.00	0.00	0.00	0.00	28,038.72	28,038.72
Servicios de Seguimiento y Evaluación Institucional	0.00	0.00	0.00	0.00	199,911.98	199,911.98
Servicios de Formulación de Programas y Proyectos Educativos	0.00	0.00	0.00	2,641,099.09	28,038.72	2,669,137.81
Estudios de Preinversión y Supervisión de Obras de Infraestructura Escolar	512,095.00	0.00	0.00	3,934,259.28	1,356,762.76	5,803,117.04
Servicios de Tecnología Educativa	0.00	0.00	0.00	1,106,634.36	0.00	1,106,634.36
FORMACIÓN Y DESARROLLO PROFESIONAL DOCENTE	0.00	0.00	0.00	448,817.54	3,849,307.49	4,298,125.03
Formación Inicial Docentes	0.00	0.00	0.00	74,302.92	3,849,307.49	3,923,610.41
Formación Continua y Capacitación	0.00	0.00	0.00	374,514.62	0.00	374,514.62
EDUCACIÓN PRIMARIA	6,860,359.01	0.00	106,451,599.52	56,189,438.39	24,939,101.92	194,440,498.84
Dirección y Coordinación de Educación Primaria	0.00	0.00	0.00	0.00	46,085.92	46,085.92
Dotación de Pupitres y Set de Mobiliario para Maestros	6,860,359.01	0.00	0.00	0.00	24,893,016.00	31,753,375.01
MEJORAMIENTO DE ESTABLECIMIENTOS ESCOLARES EN PRIMARIA EN L/	0.00	0.00	6,520,142.53	0.00	0.00	6,520,142.53
MEJORAMIENTO DE ESTABLECIMIENTOS ESCOLARES EN PRIMARIA EN L/	0.00	0.00	5,756,055.63	8,031,984.00	0.00	13,788,039.63
MEJORAMIENTO DE ESTABLECIMIENTOS ESCOLARES EN PRIMARIA EN L/	0.00	0.00	1,126,781.14	0.00	0.00	1,126,781.14

DE: ENERO		A: DICIEMBRE				
ENTIDAD/ PROGRAMA / PROYECTO	Recursos del Tesoro	Rentas con Destino Espec.	Rentas del Tesoro/Alivio	Donaciones Externas	Prestamos Externos	Total
MINISTERIO DE EDUCACIÓN	25,631,654.30	0.00	323,618,766.69	147,649,133.09	34,280,362.47	531,179,916.55
EDUCACIÓN PRIMARIA						
MEJORAMIENTO DE ESTABLECIMIENTOS ESCOLARES EN PRIMARIA EN L/	0.00	0.00	40,371,634.16	0.00	0.00	40,371,634.16
MEJORAMIENTO DE ESTABLECIMIENTOS ESCOLARES EN PRIMARIA EN L/	0.00	0.00	9,399,329.13	14,134,365.47	0.00	23,533,694.60
MEJORAMIENTO DE ESTABLECIMIENTOS ESCOLARES EN PRIMARIA EN L/	0.00	0.00	16,417,701.90	34,023,088.92	0.00	50,440,790.82
MEJORAMIENTO DE ESTABLECIMIENTOS ESCOLARES EN PRIMARIA EN L/	0.00	0.00	13,139,406.88	0.00	0.00	13,139,406.88
MEJORAMIENTO DE ESTABLECIMIENTOS ESCOLARES EN PRIMARIA EN L/	0.00	0.00	13,720,548.15	0.00	0.00	13,720,548.15
EDUCACIÓN SECUNDARIA	0.00	0.00	214,661,080.51	79,174,071.86	0.00	293,835,152.37
Servicios de Educación Secundaria Formal	0.00	0.00	0.00	218,354.90	0.00	218,354.90
MEJORAMIENTO DE ESTABLECIMIENTOS ESCOLARES EN SECUNDARIA EI	0.00	0.00	0.00	9,348,905.73	0.00	9,348,905.73
MEJORAMIENTO DE ESTABLECIMIENTOS ESCOLARES EN SECUNDARIA EI	0.00	0.00	14,249,155.25	0.00	0.00	14,249,155.25
MEJORAMIENTO DE ESTABLECIMIENTOS ESCOLARES EN SECUNDARIA EI	0.00	0.00	33,178,419.97	1,397,432.84	0.00	34,575,852.81
MEJORAMIENTO DE ESTABLECIMIENTOS ESCOLARES EN SECUNDARIA EI	0.00	0.00	45,499,177.51	0.00	0.00	45,499,177.51
MEJORAMIENTO DE ESTABLECIMIENTOS ESCOLARES EN SECUNDARIA EI	0.00	0.00	24,092,494.64	8,755,233.98	0.00	32,847,728.62
MEJORAMIENTO DE ESTABLECIMIENTOS ESCOLARES EN SECUNDARIA EI	0.00	0.00	3,404,730.68	3,173,331.70	0.00	6,578,062.38
MEJORAMIENTO DE ESTABLECIMIENTOS ESCOLARES EN SECUNDARIA EI	0.00	0.00	24,274,315.85	0.00	0.00	24,274,315.85
MEJORAMIENTO Y EQUIPAMIENTO DEL COLEGIO EXPERIMENTAL MÉXICC	0.00	0.00	0.00	13,962,926.16	0.00	13,962,926.16
MEJORAMIENTO DE ESTABLECIMIENTOS ESCOLARES EN SECUNDARIA EI	0.00	0.00	689,626.48	0.00	0.00	689,626.48
MEJORAMIENTO Y EQUIPAMIENTO DE AMBIENTES COMPLEMENTARIOS E	0.00	0.00	69,273,160.13	0.00	0.00	69,273,160.13
MEJORAMIENTO DE LA INFRAESTRUCTURA Y EQUIPAMIENTO COLEGIO P	0.00	0.00	0.00	13,188,864.73	0.00	13,188,864.73
MEJORAMIENTO Y EQUIPAMIENTO DEL INSTITUTO NACIONAL ELVIS DÍAZ	0.00	0.00	0.00	29,129,021.82	0.00	29,129,021.82
EDUCACIÓN PREESCOLAR	5,727,000.00	0.00	2,506,086.66	2,481,481.85	0.00	10,714,568.51
MEJORAMIENTO DE ESTABLECIMIENTOS ESCOLARES EN PREESCOLAR E	0.00	0.00	2,506,086.66	0.00	0.00	2,506,086.66
Servicios de Educación Preescolar	0.00	0.00	0.00	1,114,096.26	0.00	1,114,096.26
Dotación de Set de Mobiliario para Preescolar y Maestros	5,727,000.00	0.00	0.00	0.00	0.00	5,727,000.00
MEJORAMIENTO DE ESTABLECIMIENTOS ESCOLARES EN PREESCOLAR E	0.00	0.00	0.00	939,639.10	0.00	939,639.10
MEJORAMIENTO DE ESTABLECIMIENTOS ESCOLARES EN PREESCOLAR E	0.00	0.00	0.00	427,746.49	0.00	427,746.49
MINISTERIO AGROPECUARIO Y FORESTAL	0.00	2,473,681.05	0.00	50,065,218.92	36,907,022.96	89,445,922.93
ACTIVIDADES CENTRALES						
Servicios Administrativos Financieros	0.00	0.00	0.00	6,658,933.94	0.00	6,658,933.94
Servicios de Apoyo a las Sanidades Agropecuarias	0.00	1,856,855.01	0.00	0.00	0.00	1,856,855.01
SERVICIOS DE NORMACIÓN, POLÍTICAS Y ESTRATEGIAS DEL SECTOR A	0.00	0.00	0.00	3,446,407.91	0.00	3,446,407.91
Coordinación Sectorial	0.00	0.00	0.00	3,446,407.91	0.00	3,446,407.91
SERVICIOS DE SANIDAD VEGETAL						
Vigilancia y Campaña Fitosanitaria	0.00	153,820.00	0.00	0.00	0.00	153,820.00
Inspección y Control de Importaciones	0.00	49,708.75	0.00	0.00	0.00	49,708.75
Dirección y Coordinación Vigilancia Fitosanitaria	0.00	38,008.59	0.00	0.00	0.00	38,008.59
SERVICIOS DE CERTIFICACION DE SEMILLA						
Certificación de Semilla	0.00	0.00	0.00	568,899.73	0.00	568,899.73
CONSTRUCCION Y EQUIPAMIENTO DE LABORATORIO DE CERTIFICACION	0.00	0.00	0.00	1,874,658.03	0.00	1,874,658.03
CONSTRUCCION Y EQUIPAMIENTO LABORATORIO DE CERTIFICACION DE	0.00	0.00	0.00	802,130.27	0.00	802,130.27
CONSTRUCCION Y EQUIPAMIENTO DE LABORATORIO DE CERTIFICACION	0.00	0.00	0.00	1,137,637.30	0.00	1,137,637.30
SERVICIOS DE SALUD ANIMAL						
Vigilancia y Campañas Epidemiológicas	0.00	241,847.82	0.00	0.00	0.00	241,847.82
SERVICIOS DE LABORATORIOS						
Diagnóstico Veterinario en Laboratorios	0.00	12,075.00	0.00	0.00	0.00	12,075.00
Dirección y Coordinación de Laboratorios.	0.00	113,920.00	0.00	0.00	0.00	113,920.00
Detección de Residuos Contaminantes y Control de Plaguicidas	0.00	7,445.88	0.00	0.00	0.00	7,445.88
GESTION Y FOMENTO DE LA PRODUCCION AGROECOLOGICA						
Fomento al Desarrollo de la Producción Agroecológica u Orgánica y Sanidad Agr	0.00	0.00	0.00	0.00	19,940,367.96	19,940,367.96
PARTIDAS NO ASIGNABLES A PROGRAMAS	0.00	0.00	0.00	35,576,551.74	16,966,655.00	52,543,206.74
Programa Nacional de Semilla	0.00	0.00	0.00	25,500,030.48	0.00	25,500,030.48
Reforestación y Protección de los Bosques	0.00	0.00	0.00	112,499.99	0.00	112,499.99

DE: ENERO		A: DICIEMBRE				
ENTIDAD/ PROGRAMA / PROYECTO	Recursos del Tesoro	Rentas con Destino Espec.	Rentas del Tesoro/Alivio	Donaciones Externas	Prestamos Externos	Total
MINISTERIO AGROPECUARIO Y FORESTAL	0.00	2,473,681.05	0.00	50,065,218.92	36,907,022.96	89,445,922.93
PARTIDAS NO ASIGNABLES A PROGRAMAS						
Instituto Nicaragüense de Tecnología Agropecuaria (INTA)	0.00	0.00	0.00	2,633,333.55	16,000,000.00	18,633,333.55
Regulación y Fomento al Manejo Sostenible de los Bosques	0.00	0.00	0.00	6,229,937.77	0.00	6,229,937.77
MEJORAMIENTO Y AMPLIACION DE OFICINAS TECNICAS DE INNOVACION	0.00	0.00	0.00	0.00	568,745.00	568,745.00
MEJORAMIENTO Y AMPLIACION DE LOS CENTROS DE DESARROLLO TECNICO	0.00	0.00	0.00	0.00	397,910.00	397,910.00
Instituto Nacional Forestal (INAFOR)	0.00	0.00	0.00	1,100,749.95	0.00	1,100,749.95
MINISTERIO DE TRANSPORTE E INFRAESTRUCTURA	1,125,675,859.96	489,600.54	218,051,546.00	364,325,871.44	2,172,758,406.11	3,881,301,284.05
ACTIVIDADES CENTRALES						
554,381.39	0.00	0.00	0.00	0.00	0.00	554,381.39
Dirección Superior	87,877.40	0.00	0.00	0.00	0.00	87,877.40
Servicios de Adquisiciones	6,831.00	0.00	0.00	0.00	0.00	6,831.00
Servicios de Planificación	5,125.25	0.00	0.00	0.00	0.00	5,125.25
Servicios de Recursos Humanos	116,517.23	0.00	0.00	0.00	0.00	116,517.23
Servicios de Atención al Público	46,465.87	0.00	0.00	0.00	0.00	46,465.87
Servicios Administrativos Financieros	128,361.24	0.00	0.00	0.00	0.00	128,361.24
Servicios de Tecnología de la Información	163,203.40	0.00	0.00	0.00	0.00	163,203.40
NORMACIÓN Y CONTROL SERVICIOS, TRANSPORTE ACUÁTICO	10,000,000.00	489,600.54	0.00	0.00	0.00	10,489,600.54
Dirección y Coordinación, Normación y Control de Transporte Acuático	0.00	489,600.54	0.00	0.00	0.00	489,600.54
REHABILITACIÓN DE ESPIGÓN ROCOSO Y DIQUE DE ARENA EN EL PUERTO DE LA VILLA DE LOS RIOS	10,000,000.00	0.00	0.00	0.00	0.00	10,000,000.00
CONSTRUCCIÓN DE CARRETERAS						
420,787,700.78	0.00	3,000,000.00	364,325,871.44	2,100,361,183.35	2,888,474,755.57	
MEJORAMIENTO DEL CAMINO EL BOQUETE - SANTA ANA EN LOS MUNICIPIOS DE SAN CARLOS Y SAN JUAN DE LOS RIOS	414,136.38	0.00	0.00	0.00	0.00	414,136.38
CONSTRUCCIÓN DE INFRAESTRUCTURA VIAL PARA LA REDUCCIÓN DE LOS ACCIDENTES DE TRÁNSITO EN LA CARRETERA DE LA VILLA DE LOS RIOS A LA VILLA DE LOS RIOS	371,484.28	0.00	0.00	0.00	2,701,703.88	3,073,188.16
ADOQUINADO DE CAMINOS	6,921,915.00	0.00	0.00	56,150,720.98	0.00	63,072,635.98
CONSTRUCCIÓN PUENTE SANTA FE	1,921,845.04	0.00	0.00	61,166,013.43	0.00	63,087,858.47
MEJORAMIENTO DEL CAMINO LEÓN - LA CEIBA	10,132,919.00	0.00	0.00	2,063,236.44	50,896,300.00	63,092,455.44
MEJORAMIENTO DEL CAMINO LEÓN - LECHECUAGOS	11,464,624.39	0.00	0.00	50,256,913.44	0.00	61,721,537.83
CONSTRUCCIÓN DE LA CIRCUNVALACIÓN DE MASAYA	26,465,520.98	0.00	0.00	0.00	7,570,829.40	34,036,350.38
MEJORAMIENTO DEL CAMINO WAPI - EL TORTUGUERO	20,710.82	0.00	0.00	797,090.61	0.00	817,801.43
MEJORAMIENTO DEL CAMINO LAS CRUCES - SUSUCAYÁN	227,905.08	0.00	0.00	1,281,966.10	0.00	1,509,871.18
MEJORAMIENTO DE LA CARRETERA MIRALAGOS - CUYALÍ	15,760,170.59	0.00	0.00	0.00	89,939,892.49	105,700,063.08
MEJORAMIENTO DE LA CARRETERA CHINANDEGA - GUASAULE	226,297.51	0.00	0.00	0.00	2,262,975.04	2,489,272.55
MEJORAMIENTO DEL CAMINO SAN JUAN DE LIMAY - ACHUAPA	283,492.00	0.00	0.00	1,594,642.49	0.00	1,878,134.49
Servicios Administrativos Financieros Proyectos BID	17,680.53	0.00	0.00	0.00	1,881,556.84	1,899,237.37
MEJORAMIENTO DE LA CARRETERA SAN LORENZO - SANTO TOMÁS	0.00	0.00	0.00	25,314,133.00	0.00	25,314,133.00
MEJORAMIENTO DEL TRAMO DE CAMINO SAN LUCAS - LA SABANA	1,603,563.98	0.00	0.00	0.00	72,759,480.01	74,363,043.99
MEJORAMIENTO DEL CAMINO SANTA ROSA - COMALAPA - CAMOAPA	19,994,570.66	0.00	0.00	0.00	152,752,018.08	172,746,588.74
MEJORAMIENTO DE LA CARRETERA LA PAZ CENTRO - MALPAISILLO	8,210,259.66	0.00	0.00	0.00	379,138,764.28	387,349,023.94
MEJORAMIENTO DE LA CARRETERA SANTO DOMINGO - LOS CHINAMOS	2,066,296.65	0.00	0.00	0.00	95,409,658.36	97,475,955.01
MEJORAMIENTO DEL CAMINO EL JICARAL - SANTA ROSA DEL PEÑÓN	9,126,962.11	0.00	0.00	39,626,603.20	0.00	48,753,565.31
Servicio Administrativo Financiero Proyectos Banco Mundial	375,365.37	0.00	0.00	6,441,418.38	0.00	6,816,783.75
MEJORAMIENTO DE LA CARRETERA LA SIRENA - EMPALME EL REGADÍO	439,685.22	0.00	0.00	0.00	17,249,275.42	17,688,960.64
MEJORAMIENTO DE LA CARRETERA MALPAISILLO - VILLA 15 DE JULIO	0.00	0.00	0.00	0.00	3,184,385.29	3,184,385.29
MEJORAMIENTO DEL CAMINO CARDENAS - KM. 10.0 RUTA HACIA COLÓN	1,960,771.49	0.00	0.00	2,536,216.35	3,930,422.00	8,427,409.84
MEJORAMIENTO DEL CAMINO EMPALME MINA EL LIMÓN - MINA EL LIMÓN	1,070,797.90	0.00	0.00	0.00	29,425,647.80	30,496,445.70
CONSTRUCCIÓN DE PUENTE EL TAMARINDO EN EL MUNICIPIO EL JICARA	30,000,000.00	0.00	0.00	0.00	0.00	30,000,000.00
MEJORAMIENTO DEL CAMINO LAS CRUCES - QUILALÍ, EN NUEVA SEGOVI	1,124,810.94	0.00	0.00	0.00	64,527,891.92	65,652,702.86
MEJORAMIENTO DEL TRAMO DE CARRETERA EL ARRAYÁN - CIUDAD ANT	793,387.89	0.00	0.00	0.00	35,621,056.23	36,414,444.12
MEJORAMIENTO DEL TRAMO DE CARRETERA PUERTAS VIEJAS - ESQUIPUL	80,309,573.94	0.00	0.00	0.00	105,145,843.46	185,455,417.40
Servicios Administrativos Financieros Proyectos Recursos Varios	28,584.40	0.00	0.00	0.00	0.00	28,584.40
MEJORAMIENTO DEL CAMINO RURAL ENTRE NACIONES UNIDAS - BLUEFI	40,000,000.00	0.00	3,000,000.00	25,742,605.00	0.00	68,742,605.00
MEJORAMIENTO DEL CAMINO SUSUCAYÁN - LAS VUELTAS EN NUEVA SEGOVI	0.00	0.00	0.00	0.00	22,949,733.24	22,949,733.24
CONSTRUCCIÓN DE LA CARRETERA TICUANTEPE - SANTO DOMINGO - S	160,416.77	0.00	0.00	0.00	2,138,890.30	2,299,307.07
CONSTRUCCIÓN DE PUENTES SOBRE LA CARRETERA MULUKUKÚ - PUERTO	800,000.00	0.00	0.00	0.00	0.00	800,000.00
MEJORAMIENTO DEL CAMINO LAS SABANAS - SAN JOSÉ DE CUSMAPA, E	747,090.38	0.00	0.00	0.00	72,774,277.17	73,521,367.55
MEJORAMIENTO DE LA CARPETA DE RODAMIENTO DE LA CIRCUNVALACIÓN	824,862.96	0.00	0.00	0.00	43,660,385.66	44,485,248.62

DE: ENEROA: DICIEMBRE						
ENTIDAD/ PROGRAMA / PROYECTO	Recursos del Tesoro	Rentas con Destino Espec.	Rentas del Tesoro/Alivio	Donaciones Externas	Prestamos Externos	Total
MINISTERIO DE TRANSPORTE E INFRAESTRUCTURA	1,125,675,859.96	489,600.54	218,051,546.00	364,325,871.44	2,172,758,406.11	3,881,301,284.05
CONSTRUCCIÓN DE CARRETERAS						
MEJORAMIENTO DEL CAMINO TOLA - EMPALME EL COYOL - ENTRADA EL	15,000,000.00	0.00	0.00	0.00	0.00	15,000,000.00
MEJORA DE LA SEGURIDAD VIAL DE LA CARRETERA CATARINA - EMPALM	0.00	0.00	0.00	0.00	2,049,654.46	2,049,654.46
MEJORAMIENTO DEL TRAMO DE CARRETERA GRANADA - Km. 10 RUTA Hª	2,746,430.93	0.00	0.00	5,983,546.07	0.00	8,729,977.00
MEJORAMIENTO PUNTUAL SOBRE LA CARRETERA RÍO BLANCO - SIUNA -	8,756,927.15	0.00	0.00	4,979,846.09	141,243,002.23	154,979,775.47
MEJORAMIENTO DE LA CARRETERA ZONA FRANCA - SABANA GRANDE -	456,917.05	0.00	0.00	0.00	3,643,529.00	4,100,446.05
MEJORAMIENTO DEL TRAMO DE CARRETERA ROTONDA JEAN PAUL GENI	21,523,688.63	0.00	0.00	0.00	0.00	21,523,688.63
MEJORAMIENTO DE LA CARRETERA NEJAPA - EL CRUCERO - DIRIAMBA -	1,831,962.59	0.00	0.00	0.00	7,644,526.38	9,476,488.97
MEJORAMIENTO DE LA CARRETERA SAN RAFAEL DEL NORTE - SAN SEBA	1,902,085.54	0.00	0.00	0.00	91,381,910.88	93,283,996.42
MEJORAMIENTO DEL CAMINO EMPALME LA MORA - LAS CARPAS EN EL D	12,003,010.60	0.00	0.00	75,164,689.00	0.00	87,167,699.60
MEJORAMIENTO DEL CAMINO LA CALIFORNIA - SAN DIEGO EN EL MUNICI	16,249,999.99	0.00	0.00	0.00	0.00	16,249,999.99
MEJORAMIENTO DE LA SEGURIDAD VIAL EN PUNTOS CRÍTICOS DE LA REI	662,680.67	0.00	0.00	0.00	21,894,215.24	22,556,895.91
MEJORAMIENTO DEL TRAMO DE CARRETERA EMPALME NEJAPA - SANTA	64,845,078.42	0.00	0.00	0.00	573,423,410.36	638,268,488.78
DESARROLLO DEL SISTEMA DE TRANSPORTE INTERDEPARTAMENTAL EN	834,990.65	0.00	0.00	5,226,230.86	0.00	6,061,221.51
CONSTRUCCIÓN DE ESTACIONES DE PESAJE (FRONTERA GUASAULE, FR	7,938.37	0.00	0.00	0.00	2,538,967.93	2,546,906.30
MEJORAMIENTO DE LA CARPETA DE RODAMIENTO DEL TRAMO EMPALME	100,288.27	0.00	0.00	0.00	620,980.00	721,268.27
CONSERVACIÓN DE LA RED VIAL	694,296,462.59	0.00	215,051,546.00	0.00	72,397,222.76	981,745,231.35
DRENAJE DE CARRETERAS	133,920,011.99	0.00	2,222,406.00	0.00	0.00	136,142,417.99
REVESTIMIENTO DE CARRETERAS	153,920,233.07	0.00	0.00	0.00	0.00	153,920,233.07
REHABILITACIÓN DE CAMINOS INTERMUNICIPALES	202,461,478.80	0.00	212,829,140.00	0.00	0.00	415,290,618.80
Servicios Administrativos Financieros Vialidad	44,872.07	0.00	0.00	0.00	0.00	44,872.07
MEJORAS EN LA CARRETERA RÍO BLANCO - PUERTO CABEZAS	84,810,860.00	0.00	0.00	0.00	0.00	84,810,860.00
MEJORAMIENTO DE LA CARRETERA BOACO - MUY MUY - RÍO BLANCO	0.00	0.00	0.00	0.00	72,397,222.76	72,397,222.76
Servicios Administrativos Financieros Proyectos de Conservación Vial	79,813.66	0.00	0.00	0.00	0.00	79,813.66
MEJORAMIENTO DEL CAMINO RÍO BLANCO - WANA WANA - UBÚ NORTE -	30,000,000.00	0.00	0.00	0.00	0.00	30,000,000.00
REPARACIÓN DE CAMINOS, CARRETERAS Y PUENTES DETERIORADOS PI	89,059,193.00	0.00	0.00	0.00	0.00	89,059,193.00
SERVICIOS DE NORMACIÓN, REGULACIÓN Y CONTROL DE LA CONSTRU	37,315.20	0.00	0.00	0.00	0.00	37,315.20
Dirección y Coordinación	37,315.20	0.00	0.00	0.00	0.00	37,315.20
MINISTERIO DE SALUD	56,171,931.40	11,999,418.62	307,600,198.20	256,412,826.76	434,868,584.06	1,067,052,959.04
ACTIVIDADES CENTRALES	922,363.18	2,721,940.72	0.00	7,706,777.74	2,398,496.23	13,749,577.87
Comisión Nacional de Sangre	0.00	0.00	0.00	21,159.33	0.00	21,159.33
Fortalecimiento Institucional	922,363.18	0.00	0.00	800,542.34	2,398,496.23	4,121,401.75
Centro de Diagnóstico Nacional	0.00	38,116.98	0.00	0.00	0.00	38,116.98
Coordinación Intra y Extra Sectorial	0.00	1,691,669.55	0.00	0.00	0.00	1,691,669.55
Programa de Cooperación Técnica y Financiera	0.00	0.00	0.00	6,885,076.07	0.00	6,885,076.07
Gestión Administrativa Complejo Concepción Palacios	0.00	992,154.19	0.00	0.00	0.00	992,154.19
PROYECTOS CENTRALES	15,428,817.00	0.00	31,471,962.02	0.00	0.00	46,900,779.02
REHABILITACIÓN DEL CENTRO DE INSUMOS PARA LA SALUD	15,428,817.00	0.00	0.00	0.00	0.00	15,428,817.00
REHABILITACIÓN DEL CENTRO NACIONAL DE DIAGNÓSTICO Y REFERENC	0.00	0.00	24,711,414.80	0.00	0.00	24,711,414.80
CONSTRUCCIÓN Y EQUIPAMIENTO DEL CENTRO NACIONAL DE CITOLOGÍ	0.00	0.00	6,760,547.22	0.00	0.00	6,760,547.22
ACTIVIDADES SEDES LOCALES	13,014,324.67	9,382.28	360,000.00	21,688,789.04	5,037,552.44	40,110,048.43
Dirección y Coordinación Técnica Local	3,658,861.95	9,382.28	0.00	0.00	5,037,552.44	8,705,796.67
CONSTRUCCIÓN DE BODEGAS DE INSUMOS MÉDICOS	5,177,499.88	0.00	0.00	0.00	0.00	5,177,499.88
REMODELACION DE SEDE SILAIS ZELAYA CENTRAL	4,177,962.84	0.00	0.00	0.00	0.00	4,177,962.84
Programa de Cooperación Técnica y Financiera	0.00	0.00	0.00	10,178,283.09	0.00	10,178,283.09
MEJORAMIENTO UNIDADES DE SALUD SILAIS JINOTEGA	0.00	0.00	120,000.00	5,828,003.41	0.00	5,948,003.41
MEJORAMIENTO UNIDADES DE SALUD SILAIS MATAGALPA	0.00	0.00	96,000.00	1,884,238.91	0.00	1,980,238.91
CONSTRUCCIÓN DE LABORATORIO CLÍNICO EPIDEMIOLÓGICO HOSPITAL	0.00	0.00	144,000.00	3,798,263.63	0.00	3,942,263.63
PROMOCIÓN DE LA SALUD Y PREVENCIÓN DE ENFERMEDADES	359,686.01	0.00	0.00	4,705,674.59	744,987.60	5,810,348.20
Gestión de la Red Comunitaria	359,686.01	0.00	0.00	0.00	0.00	359,686.01
Campañas de Promoción y Educación en Salud	0.00	0.00	0.00	0.00	744,987.60	744,987.60
Control y Vigilancia de Enfermedades Transmitidas por Vectores, Agua, Alimento	0.00	0.00	0.00	4,705,674.59	0.00	4,705,674.59

ENTIDAD/ PROGRAMA / PROYECTO	DE: ENERO		A: DICIEMBRE			
	Recursos del Tesoro	Rentas con Destino Espec.	Rentas del Tesoro/Alivio	Donaciones Externas	Prestamos Externos	Total
MINISTERIO DE SALUD	56,171,931.40	11,999,418.62	307,600,198.20	256,412,826.76	434,868,584.06	1,067,052,959.04
ATENCIÓN INTEGRAL EN EL PRIMER NIVEL DE ATENCIÓN	14,938,169.48	3,642,374.37	166,217,042.18	15,743,233.08	123,864,685.44	324,405,504.55
REHABILITACIÓN CENTRO DE SALUD FAMILIAR SAN JOSÉ DE BOCAY	0.00	0.00	198,000.00	2,654,905.55	0.00	2,852,905.55
REHABILITACIÓN DE PUESTOS DE SALUD FAMILIAR Y COMUNITARIO	0.00	0.00	0.00	0.00	8,123,264.70	8,123,264.70
EQUIPAMIENTO MÉDICO PARA UNIDADES DE SALUD DE PRIMER NIVEL	0.00	0.00	103,990,643.48	2,416,088.66	18,865,658.91	125,272,391.05
REHABILITACIÓN CENTRO DE SALUD FAMILIAR WIWILI DE JINOTEGA	0.00	0.00	180,000.00	519,014.25	0.00	699,014.25
CONSTRUCCIÓN Y EQUIPAMIENTO CASA MATERNA EL TUMA - LA DALIA	0.00	0.00	0.00	0.00	2,011,900.37	2,011,900.37
REHABILITACIÓN CENTRO DE SALUD FAMILIAR SANTA MARÍA DE PANTAS	0.00	0.00	180,000.00	885,914.97	0.00	1,065,914.97
REHABILITACIÓN CENTRO DE SALUD FAMILIAR GUILLERMO MATUTE, JINC	0.00	0.00	144,000.00	1,362,086.96	0.00	1,506,086.96
REHABILITACIÓN CENTRO DE SALUD FAMILIAR JUAN MANUEL MORALES I	0.00	0.00	2,283,361.98	0.00	0.00	2,283,361.98
CONSTRUCCIÓN Y EQUIPAMIENTO PUESTO DE SALUD FAMILIAR Y COMUI	0.00	0.00	0.00	0.00	697,761.50	697,761.50
CONSTRUCCIÓN Y EQUIPAMIENTO PUESTO DE SALUD FAMILIAR Y COMUI	0.00	0.00	0.00	0.00	1,336,531.53	1,336,531.53
REEMPLAZO Y EQUIPAMIENTO PUESTO DE SALUD FAMILIAR Y COMUNITÁ	0.00	0.00	0.00	0.00	883,858.26	883,858.26
CONSTRUCCIÓN Y EQUIPAMIENTO PUESTO DE SALUD FAMILIAR Y COMUI	0.00	0.00	0.00	0.00	1,996,411.43	1,996,411.43
CONSTRUCCIÓN Y EQUIPAMIENTO PUESTO DE SALUD FAMILIAR Y COMUI	0.00	0.00	0.00	0.00	1,247,648.46	1,247,648.46
CONSTRUCCIÓN Y EQUIPAMIENTO PUESTO DE SALUD FAMILIAR Y COMUI	0.00	0.00	0.00	0.00	1,707,640.40	1,707,640.40
CONSTRUCCIÓN Y EQUIPAMIENTO PUESTO DE SALUD FAMILIAR Y COMUI	0.00	0.00	0.00	0.00	1,487,377.05	1,487,377.05
Brigada Médica Cubana	458,413.00	1,053,402.64	0.00	0.00	0.00	1,511,815.64
Extensión de Cobertura	0.00	0.00	0.00	3,789,329.20	4,803,395.97	8,592,725.17
CONSTRUCCIÓN CASAS MATERNAS	0.00	0.00	0.00	0.00	10,572,199.93	10,572,199.93
Servicios de Hospitalización	174,455.00	0.00	0.00	0.00	0.00	174,455.00
REHABILITACIÓN CASAS MATERNAS	0.00	0.00	0.00	815,701.42	4,699,098.41	5,514,799.83
Gestión Técnica Administrativa	0.00	2,588,971.73	0.00	0.00	0.00	2,588,971.73
CONSTRUCCIÓN HOSPITALES PRIMARIOS	0.00	0.00	11,474,825.82	0.00	0.00	11,474,825.82
Atención a la Morbilidad Ambulatoria	14,305,301.48	0.00	0.00	0.00	0.00	14,305,301.48
CONSTRUCCIÓN CENTROS DE SALUD FAMILIAR	0.00	0.00	27,303,990.74	0.00	0.00	27,303,990.74
CONSTRUCCIÓN Y EQUIPAMIENTO CASA MATERNA WASPÁN	0.00	0.00	0.00	0.00	1,789,819.40	1,789,819.40
CONSTRUCCIÓN DE VIVIENDAS PARA PERSONAL DE SALUD	0.00	0.00	0.00	0.00	3,140,032.13	3,140,032.13
CONSTRUCCIÓN Y EQUIPAMIENTO CASA MATERNA JINOTEGA	0.00	0.00	0.00	0.00	2,049,047.80	2,049,047.80
CONSTRUCCIÓN Y EQUIPAMIENTO CASA MATERNA MULUKUKÚ	0.00	0.00	0.00	0.00	1,785,262.80	1,785,262.80
REHABILITACIÓN CENTRO DE SALUD FAMILIAR RIO BLANCO	0.00	0.00	108,000.00	3,300,192.07	0.00	3,408,192.07
REHABILITACIÓN CENTRO DE SALUD FAMILIAR SAN ISIDRO	0.00	0.00	0.00	0.00	2,876,873.35	2,876,873.35
REEMPLAZO CENTRO DE SALUD FAMILIAR EN RANCHO GRANDE	0.00	0.00	0.00	0.00	28,709,912.70	28,709,912.70
Atención Dispensarizada a la Familia en la Comunidad	0.00	0.00	0.00	0.00	15,724,856.73	15,724,856.73
CONSTRUCCIÓN PUESTOS DE SALUD FAMILIAR Y COMUNITARIO	0.00	0.00	6,128,099.31	0.00	5,478,477.21	11,606,576.52
REHABILITACIÓN CENTRO DE SALUD FAMILIAR LA CONCORDIA	0.00	0.00	0.00	0.00	1,873,863.43	1,873,863.43
REHABILITACIÓN HOSPITAL PRIMARIO DE NANDAIME, GRANADA	0.00	0.00	2,270,718.52	0.00	0.00	2,270,718.52
CONSTRUCCIÓN Y EQUIPAMIENTO CASA MATERNA CIUDAD ANTIGUA	0.00	0.00	0.00	0.00	2,003,792.97	2,003,792.97
CONSTRUCCIÓN CENTRO DE SALUD FAMILIAR DISTRITO I, MANAGUA	0.00	0.00	11,955,402.33	0.00	0.00	11,955,402.33
ATENCIÓN DE SALUD HOSPITALARIA	11,508,571.06	5,625,721.25	109,551,194.00	206,568,352.31	302,822,862.35	636,076,700.97
Servicios de Emergencia	2,132,160.12	0.00	0.00	0.00	0.00	2,132,160.12
Servicios de Consulta Externa	4,876,914.69	0.00	0.00	0.00	0.00	4,876,914.69
Servicios de Apoyo al Diagnóstico	142,025.00	0.00	0.00	0.00	0.00	142,025.00
Gestión Técnica Administrativa Hospitalaria	0.00	5,625,721.25	0.00	0.00	45,000.00	5,670,721.25
Servicios de Hospitalización Médicos y/o Quirúrgicos	4,357,471.25	0.00	0.00	0.00	1,268,731.41	5,626,202.66
REHABILITACIÓN DEL ANTIGUO HOSPITAL SANTIAGO DE JINOTEPE	0.00	0.00	7,857,015.00	0.00	0.00	7,857,015.00
REHABILITACIÓN DEL HOSPITAL NUEVO AMANECER DE BILWI, RAAN	0.00	0.00	0.00	0.00	5,106,595.64	5,106,595.64
REHABILITACIÓN DEL HOSPITAL REGIONAL SANTIAGO DE JINOTEPE	0.00	0.00	4,525,020.98	0.00	0.00	4,525,020.98
EQUIPAMIENTO MÉDICO PARA UNIDADES DE SALUD DE SEGUNDO NIVEL	0.00	0.00	95,720,293.00	6,034,143.81	19,352,685.24	121,107,122.05
REHABILITACIÓN DEL HOSPITAL DEPARTAMENTAL ALEMÁN NICARAGUEN	0.00	0.00	0.00	0.00	31,551,407.17	31,551,407.17
MEJORAMIENTO DEL HOSPITAL CÉSAR AMADOR MOLINA DEL MUNICIPIO	0.00	0.00	0.00	883,390.72	71,444,951.47	72,328,342.19
EQUIPAMIENTO MÉDICO PARA LAS ATENCIONES OFTALMOLÓGICAS Y OT	0.00	0.00	0.00	47,315,733.22	0.00	47,315,733.22
REMODELACIÓN ÁREA DE MEDICINA TRANSFUSIONAL HOSPITAL VICTORI	0.00	0.00	0.00	596,678.82	0.00	596,678.82
CONSTRUCCIÓN Y EQUIPAMIENTO DEL HOSPITAL GENERAL DE LA ZONA	0.00	0.00	0.00	83,638,108.32	174,053,491.42	257,691,599.74
CONSTRUCCIÓN Y EQUIPAMIENTO ÁREA DE MEDICINA TRANSFUSIONAL I	0.00	0.00	0.00	6,274,185.65	0.00	6,274,185.65

DE: ENERO		A: DICIEMBRE				
ENTIDAD/ PROGRAMA / PROYECTO	Recursos del Tesoro	Rentas con Destino Espec.	Rentas del Tesoro/Alivio	Donaciones Externas	Prestamos Externos	Total
MINISTERIO DE SALUD	56,171,931.40	11,999,418.62	307,600,198.20	256,412,826.76	434,868,584.06	1,067,052,959.04
ATENCIÓN DE SALUD HOSPITALARIA						
CONSTRUCCIÓN Y EQUIPAMIENTO ÁREA DE MEDICINA TRANSFUSIONAL I	0.00	0.00	0.00	5,607,364.08	0.00	5,607,364.08
REMODELACIÓN ÁREA DE MEDICINA TRANSFUSIONAL HOSPITAL CÉSAR ,	0.00	0.00	0.00	648,030.97	0.00	648,030.97
REHABILITACIÓN Y EQUIPAMIENTO DEL HOSPITAL INFANTIL MANUEL DE .	0.00	0.00	1,448,865.02	48,890,283.30	0.00	50,339,148.32
CONSTRUCCIÓN Y EQUIPAMIENTO ÁREA DE MEDICINA TRANSFUSIONAL I	0.00	0.00	0.00	6,680,433.42	0.00	6,680,433.42
MINISTERIO DEL AMBIENTE Y DE LOS RECURSOS NATURALES	649,000.00	660,443.50	0.00	47,433,766.45	37,870,452.68	86,613,662.63
SERVICIOS DE CONSERVACIÓN, MANEJO Y NORMACIÓN DE ÁREA PROT	0.00	660,443.50	0.00	14,774,062.71	2,463,487.87	17,897,994.08
Administrar el Parque Nacional Volcán Masaya	0.00	589,213.18	0.00	0.00	0.00	589,213.18
Proyecto Integral de Manejo de Cuencas Hidrográficas (PIMCHAS)	0.00	0.00	0.00	12,415,317.93	0.00	12,415,317.93
Promover la Conservación y el Manejo de la Biodiversidad y Áreas Protegidas	0.00	71,230.32	0.00	0.00	0.00	71,230.32
CONSTRUCCIÓN DE INFRAESTRUCTURA DE PREVENCIÓN Y MITIGACIÓN	0.00	0.00	0.00	2,358,744.78	2,463,487.87	4,822,232.65
IMPLEMENTACIÓN DE LA DESCONCENTRACIÓN EN LA GESTIÓN AMBIEN	649,000.00	0.00	0.00	2,062,304.41	0.00	2,711,304.41
Promoción a la Gestión Ambiental Desconcentrada	649,000.00	0.00	0.00	0.00	0.00	649,000.00
Gobernabilidad Local en la Cuenca del Lago Cocibolca	0.00	0.00	0.00	2,062,304.41	0.00	2,062,304.41
SERVICIOS DE ADAPTACIÓN Y MITIGACIÓN AL CAMBIO CLIMÁTICO	0.00	0.00	0.00	30,597,399.33	35,406,964.81	66,004,364.14
Dirección y Coordinación	0.00	0.00	0.00	8,924.00	0.00	8,924.00
Adaptación al Cambio Climatico en el Sector Agua y Saneamiento	0.00	0.00	0.00	4,426,441.14	0.00	4,426,441.14
Gestión Ambiental de Riesgos ante Desastres y Cambio Climático	0.00	0.00	0.00	2,500,000.00	35,406,964.81	37,906,964.81
Reducción y Emisiones por Deforestación y Degradación Forestal (REDD)	0.00	0.00	0.00	3,044,123.94	0.00	3,044,123.94
Reducción de la Vulnerabilidad en la Región de las Segovias - MARENA (TACC	0.00	0.00	0.00	1,475,271.52	0.00	1,475,271.52
Reducir los riesgos y vulnerabilidad ante inundaciones y sequias Río Estero Res	0.00	0.00	0.00	6,902,638.73	0.00	6,902,638.73
CONSTRUCCIÓN DE ESTRUCTURA DE CAPTACIÓN Y ALMACENAMIENTO E	0.00	0.00	0.00	12,240,000.00	0.00	12,240,000.00
MINISTERIO DE LA FAMILIA, ADOLESCENCIA Y NIÑEZ	1,499,932.12	7,876,601.75	0.00	0.00	73,853,257.08	83,229,790.95
ACTIVIDADES CENTRALES	1,250,992.75	7,830,551.40	0.00	0.00	0.00	9,081,544.15
Dirección Superior	72,298.81	0.00	0.00	0.00	0.00	72,298.81
Servicios de Auditoría Interna	4,895.00	0.00	0.00	0.00	0.00	4,895.00
Servicios de Cooperación Externa	3,404.00	0.00	0.00	0.00	0.00	3,404.00
Servicios Administrativos Financieros	707,200.90	7,830,551.40	0.00	0.00	0.00	8,537,752.30
Servicios de Adquisiciones y Contrataciones	343,194.04	0.00	0.00	0.00	0.00	343,194.04
Servicios de Planificación, Seguimiento e Informática	120,000.00	0.00	0.00	0.00	0.00	120,000.00
PROMOCIÓN Y PREVENCIÓN DE LOS DERECHOS DEL NNA Y FAMILIA	235,460.67	46,050.35	0.00	0.00	73,853,257.08	74,134,768.10
Implementación de la Política de Primera Infancia	0.00	0.00	0.00	0.00	4,368,970.19	4,368,970.19
CONSTRUCCIÓN DE CENTROS INFANTILES COMUNITARIOS (CICOS)	0.00	0.00	0.00	0.00	57,827,555.69	57,827,555.69
REHABILITACIÓN DE CENTROS INFANTILES COMUNITARIOS URBANOS (CI	0.00	0.00	0.00	0.00	7,086,780.75	7,086,780.75
Dirección y Coordinación de Promoción y Prevención de los Derechos del NNA	235,460.67	46,050.35	0.00	0.00	365,453.13	646,964.15
Atender de Forma Integral a Menores de 6 Años en Zonas Rurales (PAININ FASI	0.00	0.00	0.00	0.00	4,204,497.32	4,204,497.32
ATENCIÓN PARA LA RESTITUCIÓN DE DERECHOS DEL NNA Y FAMILIA	13,478.70	0.00	0.00	0.00	0.00	13,478.70
Dirección y Coordinación de Servicios de Restitución de Derechos de los NNA y l	13,478.70	0.00	0.00	0.00	0.00	13,478.70
ASIGNACIONES Y SUBVENCIONES	4,332,728,756.65	23,893,183.59	403,360,241.60	592,323,851.90	1,038,620,683.38	6,390,926,717.12
INSTITUTO NICARAGUENSE DE TURISMO	494,000.00	0.00	0.00	0.00	0.00	494,000.00
Promoción y Mercadeo Nacional e Internacional	494,000.00	0.00	0.00	0.00	0.00	494,000.00
SUBVENCIONES A CENTROS RELIGIOSOS, CULTURALES, DEPORTIVOS Y	6,051,000.00	0.00	0.00	0.00	0.00	6,051,000.00
Iglesia Monte Calvario de las Asambleas de Dios. Mulukuku, RAAN.	25,000.00	0.00	0.00	0.00	0.00	25,000.00
Parroquia Inmaculada Concepción de María. La Concepción, Masaya.	100,000.00	0.00	0.00	0.00	0.00	100,000.00
Parroquia Nuestra Señora de la Medalla Milagrosa. Camoapa, Boaco.	100,000.00	0.00	0.00	0.00	0.00	100,000.00
Parroquia Nuestra Señora de la Merced. Barrio Larreynaga, Managua.	100,000.00	0.00	0.00	0.00	0.00	100,000.00
Parroquia Santa Teresita del Niño Jesús. Villa El Carmen, Managua.	50,000.00	0.00	0.00	0.00	0.00	50,000.00
Templo Aposento Alto Asamblea de Dios. Comunidad El Dorado, Siuna.	50,000.00	0.00	0.00	0.00	0.00	50,000.00
Parroquia de la Sagrada Familia. Barrio San José Oriental, Managua.	100,000.00	0.00	0.00	0.00	0.00	100,000.00
Parroquia San Mateo Evangelista. Barrio Concepción de María, Managua.	100,000.00	0.00	0.00	0.00	0.00	100,000.00
Santuario Mariano Arquidiocesano, Nuestra Señora de Lourdes. Managua.	500,000.00	0.00	0.00	0.00	0.00	500,000.00
Iglesia Rayo de Luz de las Asambleas de Dios. Sarawas, Mulukuku, RAAN.	25,000.00	0.00	0.00	0.00	0.00	25,000.00

DE: ENERO		A: DICIEMBRE				
ENTIDAD/ PROGRAMA / PROYECTO	Recursos del Tesoro	Rentas con Destino Espec.	Rentas del Tesoro/Alivio	Donaciones Externas	Prestamos Externos	Total
ASIGNACIONES Y SUBVENCIONES	4,332,728,756.65	23,893,183.59	403,360,241.60	592,323,851.90	1,038,620,683.38	6,390,926,717.12
SUBVENCIONES A CENTROS RELIGIOSOS, CULTURALES, DEPORTIVOS Y						
Iglesia San Isidro Labrador. Comunidad Madriguera Central, Siuna, RAAN.	25,000.00	0.00	0.00	0.00	0.00	25,000.00
Asociación para el Desarrollo Integral del Norte de Nicaragua, (ASODEINN)	100,000.00	0.00	0.00	0.00	0.00	100,000.00
Conferencia San Vicente de Paul de Nuestra Señora de Dolores. León, León.	100,000.00	0.00	0.00	0.00	0.00	100,000.00
Iglesia Adventista de Nicaragua Misión Central. Reparto Belmonte, Managua.	25,000.00	0.00	0.00	0.00	0.00	25,000.00
Asociación de Iglesias de Restauración del Príncipe de Paz de Nicaragua (IRPN)	50,000.00	0.00	0.00	0.00	0.00	50,000.00
Asociación de Ancianos Desprotegidos Divino Niño de Jesús. Ciudad Sandino, M	200,000.00	0.00	0.00	0.00	0.00	200,000.00
Asociación de Hermanas Trapenses, Monasterio Santa María de la Paz. Santo Tr	150,000.00	0.00	0.00	0.00	0.00	150,000.00
Parroquia Juan Pablo II. Boaco, Boaco.	50,000.00	0.00	0.00	0.00	0.00	50,000.00
Asociación Desarrollo en Comunidad (ADC).	300,000.00	0.00	0.00	0.00	0.00	300,000.00
Parroquia San Felipe Apóstol. León, León.	200,000.00	0.00	0.00	0.00	0.00	200,000.00
Parroquia San Pablo Apóstol. Belén Rivas.	26,000.00	0.00	0.00	0.00	0.00	26,000.00
Colegio Tridentino San Ramón Nonnato. León.	300,000.00	0.00	0.00	0.00	0.00	300,000.00
Parroquia San José. Chinandega, Chinandega.	100,000.00	0.00	0.00	0.00	0.00	100,000.00
Parroquia Santiago Apóstol. Nagarote, León.	200,000.00	0.00	0.00	0.00	0.00	200,000.00
Parroquia Jesús Nazareno. Nandaime, Granada.	50,000.00	0.00	0.00	0.00	0.00	50,000.00
Parroquia San Juan Bautista. Masaya, Masaya.	100,000.00	0.00	0.00	0.00	0.00	100,000.00
Parroquia Cristo Rey. Reparto Shick, Managua.	50,000.00	0.00	0.00	0.00	0.00	50,000.00
Seminario Arquidiocesano La Purísima. Managua.	400,000.00	0.00	0.00	0.00	0.00	400,000.00
Parroquia María Auxiliadora. Los Altos, Masaya.	200,000.00	0.00	0.00	0.00	0.00	200,000.00
Parroquia Santa Lucía. Ciudad Darío, Matagalpa.	50,000.00	0.00	0.00	0.00	0.00	50,000.00
Iglesia Católica. San José Lukú. Mulukuku, RAAN.	25,000.00	0.00	0.00	0.00	0.00	25,000.00
Parroquia San Antonio de Padua. Teustepe, Boaco.	50,000.00	0.00	0.00	0.00	0.00	50,000.00
Parroquia San Pedro Apóstol. Puerto Cabezas, RAAN.	100,000.00	0.00	0.00	0.00	0.00	100,000.00
Parroquia Santiago Apóstol. La Concepción, Masaya.	100,000.00	0.00	0.00	0.00	0.00	100,000.00
Unión Nacional de Agricultores y Ganaderos (UNAG).	375,000.00	0.00	0.00	0.00	0.00	375,000.00
Asociación Ángelus contra la Diabetes Masaya (AACDM)	50,000.00	0.00	0.00	0.00	0.00	50,000.00
Parroquia San Judas Tadeo. Barrio San Judas, Managua.	100,000.00	0.00	0.00	0.00	0.00	100,000.00
Frailes Paulinos de Santa María. Los Robles, Jinotega.	100,000.00	0.00	0.00	0.00	0.00	100,000.00
Parroquia Nuestra Señora de la Asunción. Tisma, Masaya.	100,000.00	0.00	0.00	0.00	0.00	100,000.00
Parroquia San Juan Bautista. San Juan de Limay, Estelí.	100,000.00	0.00	0.00	0.00	0.00	100,000.00
Parroquia Santa Gema Galgani. Colonia Morazán, Managua.	100,000.00	0.00	0.00	0.00	0.00	100,000.00
Seminario Menor Nuestra Señora de la Asunción. Managua.	100,000.00	0.00	0.00	0.00	0.00	100,000.00
Concilio Internacional Pentecostés en Nicaragua (CIPEN).	100,000.00	0.00	0.00	0.00	0.00	100,000.00
Parroquia Nuestra Señora de la Merced. El Cuá, Jinotega.	100,000.00	0.00	0.00	0.00	0.00	100,000.00
Parroquia San Ignacio de Loyola. Bello Amanecer, Managua.	100,000.00	0.00	0.00	0.00	0.00	100,000.00
Misioneras Paulinas de Santa María. Los Robles, Jinotega.	50,000.00	0.00	0.00	0.00	0.00	50,000.00
Iglesia de Dios de la Profecía en la República de Nicaragua.	100,000.00	0.00	0.00	0.00	0.00	100,000.00
Parroquia La Purísima Concepción. Reparto Belmonte, Managua.	300,000.00	0.00	0.00	0.00	0.00	300,000.00
Parroquia Nuestra Señora del Perpetuo Socorro. Boaco, Boaco.	50,000.00	0.00	0.00	0.00	0.00	50,000.00
Parroquia Nuestra Señora del Pilar. Barrio El Pilar, Managua.	100,000.00	0.00	0.00	0.00	0.00	100,000.00
Iglesia de Dios de la Profecía. San José Luku, Mulukuku, RAAN.	25,000.00	0.00	0.00	0.00	0.00	25,000.00
INSTITUTO NICARAGUENSE DE ESTUDIOS TERRITORIALES	7,885,000.00	0.00	0.00	0.00	0.00	7,885,000.00
Fortalecimiento de la Red de monitoreo Hidrométrica Nacional	1,258,658.00	0.00	0.00	0.00	0.00	1,258,658.00
Ampliación de la Red de Estaciones Meteorológica en varios departamentos	1,875,700.00	0.00	0.00	0.00	0.00	1,875,700.00
MEJORAMIENTO DEL SISTEMA DE MONITOREO Y VIGILANCIA VOLCÁNICA	1,679,920.00	0.00	0.00	0.00	0.00	1,679,920.00
Ampliación de la red de Estaciones para la vigilancia meteorológica de la RAAS	1,354,037.17	0.00	0.00	0.00	0.00	1,354,037.17
Reposición de equipos para mejorar el sistema de monitoreo de la Red meteorol	1,716,684.83	0.00	0.00	0.00	0.00	1,716,684.83
FONDO DE INVERSION SOCIAL DE EMERGENCIA	0.00	0.00	10,000,000.00	240,373,221.95	1,679,300.92	252,052,522.87
Dirección y Coordinación	0.00	0.00	0.00	5,110,234.08	0.00	5,110,234.08
PROYECTO DE INFRAESTRUCTURA EN SALUD	0.00	0.00	0.00	108,063.00	0.00	108,063.00
Fortalecimiento Capacidades Municipales	0.00	0.00	0.00	3,813,625.58	0.00	3,813,625.58
PROYECTO DE INFRAESTRUCTURA EN EDUCACION	0.00	0.00	0.00	5,967,422.00	0.00	5,967,422.00
MEJORAMIENTO DEL SISTEMA DE AGUA POTABLE EN EL CUÁ	0.00	0.00	0.00	8,468,943.20	0.00	8,468,943.20

DE: ENERO		A: DICIEMBRE				
ENTIDAD/ PROGRAMA / PROYECTO	Recursos del Tesoro	Rentas con Destino Espec.	Rentas del Tesoro/Alivio	Donaciones Externas	Prestamos Externos	Total
ASIGNACIONES Y SUBVENCIONES	4,332,728,756.65	23,893,183.59	403,360,241.60	592,323,851.90	1,038,620,683.38	6,390,926,717.12
FONDO DE INVERSION SOCIAL DE EMERGENCIA						
CONSTRUCCIÓN DEL ALCANTARILLADO CONDOMINIAL EN EL CUÁ	0.00	0.00	0.00	12,324,000.00	0.00	12,324,000.00
PROYECTO DE INFRAESTRUCTURA EN AGUA Y SANEAMIENTO RURAL	0.00	0.00	0.00	169,061,015.17	1,679,300.92	170,740,316.09
PROYECTO DE INFRAESTRUCTURA EN OBRAS Y SERVICIOS COMUNITAR	0.00	0.00	10,000,000.00	8,517,284.98	0.00	18,517,284.98
REHABILITACIÓN DEL SISTEMA DE AGUA POTABLE DEL CASCO URBANO I	0.00	0.00	0.00	27,002,633.94	0.00	27,002,633.94
GOBIERNO REGIONAL AUTONOMO ATLANTICO NORTE	22,528,999.99	0.00	11,371,000.00	0.00	6,146.45	33,906,146.44
REHABILITACION ESTADIO MUNICIPAL EN SIUNA	6,187,457.21	0.00	0.00	0.00	0.00	6,187,457.21
RECONSTRUCCION DE VIVIENDAS E INFRAESTRUCTURA SOCIAL	0.00	0.00	0.00	0.00	6,146.45	6,146.45
CONSTRUCCION DE HIELERA EN LA COMUNIDAD DE SAMIL, PRINZAPOLK	2,579,380.00	0.00	0.00	0.00	0.00	2,579,380.00
REHABILITACION DE CAMINO PRODUCTIVO EN DAK BAN, PUERTO CABEZ	1,755,769.07	0.00	0.00	0.00	0.00	1,755,769.07
AMPLIACION DE MUELLE EN LA COMUNIDAD DE LIDAUKRA, PUERTO CABI	0.00	0.00	929,099.76	0.00	0.00	929,099.76
AMPLIACION RED DE AGUA EN EL CASCO URBANO DE LA CIUDAD DE ROS	0.00	0.00	110,000.00	0.00	0.00	110,000.00
AMPLIACION RED DE AGUA EN EL CASCO URBANO DE LA CIUDAD DE BON	0.00	0.00	3,500,000.00	0.00	0.00	3,500,000.00
CONSTRUCCION DE LANCHON EN LA COMUNIDAD DE WAWA BOOM, PUEF	2,554,888.69	0.00	0.00	0.00	0.00	2,554,888.69
REHABILITACION DE CAMINO PRODUCTIVO EN EL COROZO, MUNICIPIO PI	3,474,627.69	0.00	0.00	0.00	0.00	3,474,627.69
CONSTRUCCION DE CAMINO PRODUCTIVO COMUNAL EN LEYMUS-SAN JE	4,028,565.73	0.00	0.00	0.00	0.00	4,028,565.73
CONSTRUCCION DE MINI ACUEDUCTO POR GRAVEDAD EN SIKILTA, MUNI	0.00	0.00	2,743,052.79	0.00	0.00	2,743,052.79
CONSTRUCCION MINI ACUEDUCTO POR GRAVEDAD EN LA COMUNIDAD D	0.00	0.00	4,088,847.45	0.00	0.00	4,088,847.45
CONSTRUCCION DE OFICINAS PARA LAS COMISIONES PERMANENTES DE	1,948,311.60	0.00	0.00	0.00	0.00	1,948,311.60
GOBIERNO REGIONAL AUTONOMO ATLANTICO SUR	33,008,900.00	0.00	10,491,100.00	0.00	0.00	43,500,000.00
CONSTRUCCIÓN DE CAMINOS RURALES EN KUKRA HILL	4,887,300.00	0.00	0.00	0.00	0.00	4,887,300.00
CONSTRUCCION DE PLAZA PARQUE EN EL MUNICIPIO DE BLUEFIELDS	1,425,000.00	0.00	0.00	0.00	0.00	1,425,000.00
REHABILITACION DE EDIFICIO DEL GOBIERNO REGIONAL ATLANTICO SU	1,480,000.00	0.00	0.00	0.00	0.00	1,480,000.00
CONSTRUCCION DE COMPLEJO DEPORTIVO EN EL MUNICIPIO DE BLUEFI	4,495,200.00	0.00	0.00	0.00	0.00	4,495,200.00
CONSTRUCCIÓN DE PUENTE SOBRE EL RIO TORO EN EL MUNICIPIO DE P	1,700,200.00	0.00	0.00	0.00	0.00	1,700,200.00
CONSTRUCCION DE CASA REGIONAL DE CULTURA EN EL MUNICIPIO DE E	4,000,000.00	0.00	0.00	0.00	0.00	4,000,000.00
CONSTRUCCIÓN DE SISTEMA DE AGUA POTABLE EN COMUNIDAD DE TAS	0.00	0.00	4,754,400.00	0.00	0.00	4,754,400.00
MEJORAMIENTO DE VIVIENDAS EN EL MUNICIPIO DE CORN ISLAND Y COM	0.00	0.00	3,736,700.00	0.00	0.00	3,736,700.00
CONSTRUCCIÓN DE CANCHA MULTIUSO EN BROWN BANK, MUNICIPIO DE	3,034,200.00	0.00	0.00	0.00	0.00	3,034,200.00
CONSTRUCCIÓN DE PUENTE VADO "HACHITA" EN EL MUNICIPIO DE LA CF	3,917,800.00	0.00	0.00	0.00	0.00	3,917,800.00
CONSTRUCCIÓN COMPLEJO COMERCIAL CONGRESISTA HORATIO HODG:	4,250,000.00	0.00	0.00	0.00	0.00	4,250,000.00
MEJORAMIENTO DE VIVIENDAS EN COMUNIDADES INDIGENAS DE LAGUN	0.00	0.00	2,000,000.00	0.00	0.00	2,000,000.00
CONSTRUCCIÓN DEL CENTRO DE FORMACIÓN Y CAPACITACIÓN TÉCNIC/	3,819,200.00	0.00	0.00	0.00	0.00	3,819,200.00
EMPRESA NICARAGUENSE DE ACUEDUCTOS Y ALCANTARILLADOS SANI	94,739,283.00	0.00	122,816,217.00	129,666,803.34	0.00	347,222,303.34
MEJORAMIENTO DE LAS REDES DE AGUA POTABLE EN LA CIUDAD DE CH	0.00	0.00	5,000,000.00	0.00	0.00	5,000,000.00
REEMPLAZO DE POZOS DE AGUA POTABLE EN LA CIUDAD EL VIEJO, CHIN	0.00	0.00	1,700,000.00	0.00	0.00	1,700,000.00
INSTALACIÓN Y REEMPLAZO DE MEDIDORES DE AGUA POTABLE A NIVEL	62,708,166.00	0.00	0.00	0.00	0.00	62,708,166.00
PROGRAMA DE AGUA POTABLE Y SANEAMIENTO EN NUEVA SEGOVIA, MA	0.00	0.00	9,890,637.00	0.00	0.00	9,890,637.00
REEMPLAZO DE POZOS DE AGUA POTABLE EN EL MUNICIPIO DE SAN MAI	0.00	0.00	200,000.00	0.00	0.00	200,000.00
REEMPLAZO DE POZOS DE AGUA POTABLE EN LA CIUDAD DE JALAPA, NL	0.00	0.00	800,000.00	0.00	0.00	800,000.00
CONSTRUCCION DEL SISTEMA ALCANTARILLADO SANITARIO DE LA CIUD	0.00	0.00	665,358.00	0.00	0.00	665,358.00
CONSTRUCCIÓN Y EQUIPAMIENTO DE POZO EN LA LOCALIDAD DE NIQUIN	0.00	0.00	4,705,000.00	0.00	0.00	4,705,000.00
MEJORAMIENTO Y AMPLIACION DEL SISTEMA DE AGUA POTABLE DE LA C	0.00	0.00	807,979.00	0.00	0.00	807,979.00
MEJORAMIENTO Y AMPLIACIÓN DEL SISTEMA DE AGUA POTABLE DE LA C	0.00	0.00	606,442.00	0.00	0.00	606,442.00
MEJORAMIENTO Y AMPLIACIÓN DEL SISTEMA DE AGUA POTABLE DE LA C	0.00	0.00	4,756,795.00	0.00	0.00	4,756,795.00
MEJORAMIENTO Y AMPLIACIÓN DEL SISTEMA DE AGUA POTABLE DE LA C	0.00	0.00	567,412.00	0.00	0.00	567,412.00
MEJORAMIENTO Y AMPLIACION DEL SISTEMA DE AGUA POTABLE DE LA C	0.00	0.00	259,982.00	0.00	0.00	259,982.00
CONSTRUCCÓN DEL SISTEMA DE ALCANTARILLADO SANITARIO DE LA CII	0.00	0.00	495,643.00	0.00	0.00	495,643.00
MEJORAMIENTO DE LAS REDES DE AGUA POTABLE EN LA CIUDAD DE SAI	0.00	0.00	1,000,000.00	0.00	0.00	1,000,000.00
MEJORAMIENTO DE LAS REDES DE AGUA POTABLE EN LAS CIUDADES DE	0.00	0.00	4,000,000.00	0.00	0.00	4,000,000.00
CONSTRUCCION DEL SISTEMA DE ALCANTARILLADO SANITARIO DE LA CI	0.00	0.00	1,132,061.00	0.00	0.00	1,132,061.00
MEJORAMIENTO DE LAS REDES DE AGUA POTABLE EN LOCALIDADES DEI	0.00	0.00	5,000,000.00	0.00	0.00	5,000,000.00
MEJORAMIENTO DE LAS REDES DE AGUA POTABLE EN LOCALIDES DEL D	0.00	0.00	4,000,000.00	0.00	0.00	4,000,000.00
MEJORAMIENTO Y AMPLIACION DEL SERVICIO DE AGUA POTABLE EN LA I	0.00	0.00	853,459.00	0.00	0.00	853,459.00

DE: ENERO		A: DICIEMBRE				
ENTIDAD/ PROGRAMA / PROYECTO	Recursos del Tesoro	Rentas con Destino Espec.	Rentas del Tesoro/Alivio	Donaciones Externas	Prestamos Externos	Total
ASIGNACIONES Y SUBVENCIONES	4,332,728,756.65	23,893,183.59	403,360,241.60	592,323,851.90	1,038,620,683.38	6,390,926,717.12
EMPRESA NICARAGUENSE DE ACUEDUCTOS Y ALCANTARILLADOS SANI						
MEJORAMIENTO Y AMPLIACIÓN DEL SISTEMA DE AGUA POTABLE DE LA C	0.00	0.00	2,577,302.00	0.00	0.00	2,577,302.00
MEJORAMIENTO Y AMPLIACIÓN DEL SISTEMA DE AGUA POTABLE DE LA C	0.00	0.00	774,079.00	0.00	0.00	774,079.00
CONSTRUCCIÓN Y EQUIPAMEINTO DE POZOS EN LAS CIUDADES DE EL JI	0.00	0.00	4,900,000.00	0.00	0.00	4,900,000.00
MEJORAMIENTO DE LAS REDES DE AGUA POTABLE EN LOCALIDADES DEI	0.00	0.00	4,500,000.00	0.00	0.00	4,500,000.00
MEJORAMIENTO DE LAS REDES DE AGUA POTABLE EN LOCALIDADES DEI	0.00	0.00	4,500,000.00	0.00	0.00	4,500,000.00
MEJORAMIENTO Y AMPLIACION DEL SISTEMA DE AGUA POTABLE DE LA C	0.00	0.00	760,182.00	0.00	0.00	760,182.00
MEJORAMIENTO DE LAS REDES DE AGUA POTABLE EN LOCALIDADES DEI	0.00	0.00	5,000,000.00	0.00	0.00	5,000,000.00
MEJORAMIENTO DE LAS REDES DE AGUA POTABLE EN LOCALIDADES DEI	0.00	0.00	4,500,000.00	0.00	0.00	4,500,000.00
MEJORAMIENTO Y AMPLIACION DE LOS SERVICIOS DE AGUA POTABLE Y	0.00	0.00	0.00	116,620,480.00	0.00	116,620,480.00
MEJORAMIENTO DE LAS REDES DE AGUA POTABLE EN LOCALIDADES DEI	0.00	0.00	1,000,000.00	0.00	0.00	1,000,000.00
MEJORAMIENTO DE LAS REDES DE AGUA POTABLE EN LAS CIUDADES DE	0.00	0.00	4,000,000.00	0.00	0.00	4,000,000.00
MEJORAMIENTO DE LAS REDES DE AGUA POTABLE EN LAS CIUDADES DE	0.00	0.00	2,000,000.00	0.00	0.00	2,000,000.00
MEJORAMIENTO DE LAS REDES DE AGUA POTABLE EN LAS CIUDADES DE	0.00	0.00	4,500,000.00	0.00	0.00	4,500,000.00
MEJORAMIENTO Y AMPLIACION DEL SISTEMA DE AGUA POTABLE DE LA C	0.00	0.00	856,419.00	0.00	0.00	856,419.00
MEJORAMIENTO DE LA EFICIENCIA ENERGETICA DE LA ESTACION DE REI	1,037,692.00	0.00	0.00	0.00	0.00	1,037,692.00
MEJORAMIENTO Y AMPLIACION DE LOS SISTEMAS DE AGUA POTABLE Y /	0.00	0.00	1,935,456.00	0.00	0.00	1,935,456.00
MEJORAMIENTO DE LA CAPACIDAD DE PROCESAMIENTO DE LODOS DE L	1,636,503.00	0.00	0.00	0.00	0.00	1,636,503.00
MEJORAMIENTO Y AMPLIACIÓN DEL SISTEMA DE AGUA POTABLE Y CONS	0.00	0.00	599,354.00	13,046,323.34	0.00	13,645,677.34
MEJORAMIENTO DE LA EFICIENCIA ENERGETICA EN LOS SISTEMAS DE BI	2,075,384.00	0.00	0.00	0.00	0.00	2,075,384.00
MEJORAMIENTO DE LA EFICIENCIA ENERGETICA EN LOS SISTEMAS DE BI	5,131,920.00	0.00	0.00	0.00	0.00	5,131,920.00
MEJORAMIENTO Y AMPLIACION DEL SISTEMA DE AGUA POTABLE Y CONS	0.00	0.00	434,913.00	0.00	0.00	434,913.00
MEJORAMIENTO DE LA EFICIENCIA ENERGETICA EN LOS SISTEMAS DE BI	8,244,996.00	0.00	0.00	0.00	0.00	8,244,996.00
MEJORAMIENTO DE LA EFICIENCIA ENERGETICA EN LOS SISTEMAS DE BI	13,904,622.00	0.00	0.00	0.00	0.00	13,904,622.00
CONSTRUCCIÓN Y EQUIPAMIENTO DE POZOS EN LA CIUDAD DE ESTELÍ	0.00	0.00	6,637,744.00	0.00	0.00	6,637,744.00
CONSTRUCCIÓN Y EQUIPAMIENTO DE POZOS EN LA CIUDAD DE MANAGU	0.00	0.00	10,800,000.00	0.00	0.00	10,800,000.00
MEJORAMIENTO DE LAS REDES DE AGUA POTABLE EN LA CIUDAD DE SO	0.00	0.00	4,000,000.00	0.00	0.00	4,000,000.00
MEJORAMIENTO DE LAS REDES DE AGUA POTABLE EN LA CIUDAD DE MA	0.00	0.00	8,000,000.00	0.00	0.00	8,000,000.00
CONSTRUCCIÓN Y EQUIPAMIENTO DE POZO EN EL MUNICIPIO DE BELÉN,	0.00	0.00	2,100,000.00	0.00	0.00	2,100,000.00
MEJORAMIENTO DE LAS REDES DE AGUA POTABLE EN LOCALIDADES DE	0.00	0.00	1,000,000.00	0.00	0.00	1,000,000.00
MEJORAMIENTO DE LAS REDES DE AGUA POTABLE EN LA CIUDAD DE BLI	0.00	0.00	1,000,000.00	0.00	0.00	1,000,000.00
INSTITUTO DE LA VIVIENDA URBANA Y RURAL	0.00	0.00	0.00	1,000,000.00	235,096,639.94	236,096,639.94
MEJORAMIENTO DE LA INFRAESTRUCTURA Y SERVICIOS BASICOS EN BI	0.00	0.00	0.00	0.00	125,699,600.00	125,699,600.00
MEJORAMIENTO PROGRESIVO DE VIVIENDAS BAJO LA MODALIDAD DE SL	0.00	0.00	0.00	0.00	413,141.73	413,141.73
MEJORAMIENTO PROGRESIVO DE VIVIENDAS BAJO LA MODALIDAD DE SL	0.00	0.00	0.00	0.00	18,058,257.38	18,058,257.38
CONSTRUCCION DE VIVIENDAS NUEVAS PROGRESIVAS BAJO LA MODALII	0.00	0.00	0.00	0.00	3,130,705.12	3,130,705.12
CONSTRUCCION DE VIVIENDAS NUEVAS PROGRESIVAS BAJO LA MODALII	0.00	0.00	0.00	0.00	86,494,935.71	86,494,935.71
Otogamiento de subsidios para vivienda progresiva de Interés Social y mejorami	0.00	0.00	0.00	1,000,000.00	1,300,000.00	2,300,000.00
EMPRESA NACIONAL DE TRANSMISION ELECTRICA	0.00	0.00	134,720,485.00	122,042,932.00	566,718,247.88	823,481,664.88
CONSTRUCCION DE RED DE DISTRIBUCIÓN ELECTRICA RURAL EN LOS DI	0.00	0.00	0.00	0.00	40,154,140.98	40,154,140.98
CONSTRUCCION DE RED DE DISTRIBUCION ELECTRICA RURAL EN LOS DI	0.00	0.00	0.00	0.00	36,608,480.77	36,608,480.77
CONSTRUCCION SUBESTACION Y LINEA DE TRANSMISION 138 KV EN EL C	0.00	0.00	8,139,667.00	0.00	0.00	8,139,667.00
CONSTRUCCIÓN DE RED DE DISTRIBUCION ELECTRICA RURAL EN LOS DI	0.00	0.00	61,758,910.00	0.00	268,200,543.77	329,959,453.77
CONSTRUCCIÓN SUBESTACIONES Y LINEAS DE TRANSMISION EN YALI, O	0.00	0.00	11,734,978.00	0.00	0.00	11,734,978.00
REFUERZOS NACIONALES PROYECTO SIEPAC	0.00	0.00	226,759.00	0.00	0.00	226,759.00
CONSTRUCCIÓN SUBESTACIÓN AEROPUERTO - MANAGUA	0.00	0.00	6,748,836.00	0.00	0.00	6,748,836.00
REHABILITACION SISTEMA DE TRANSMISION ELECTRICA MANAGUA (FASE	0.00	0.00	226,759.00	0.00	0.00	226,759.00
CONSTRUCCION DE RED DE DISTRIBUCION ELECTRICA RURAL EN LA RA/	0.00	0.00	0.00	0.00	56,688.00	56,688.00
NORMALIZACIÓN DEL SERVICIO ELÉCTRICO EN ASENTAMIENTOS SECTOI	0.00	0.00	0.00	0.00	9,525,471.00	9,525,471.00
NORMALIZACIÓN DEL SERVICIO ELÉCTRICO EN ASENTAMIENTOS SECTOI	0.00	0.00	0.00	0.00	16,416,083.00	16,416,083.00
CONSTRUCCION ANILLO DE MANAGUA - MASAYA - SAN BENITO - LOS BR	0.00	0.00	226,759.00	0.00	0.00	226,759.00
NORMALIZACION DEL SERVICIO ELECTRICO EN ASENTAMIENTOS SECTOI	0.00	0.00	17,886,038.00	0.00	72,717,580.00	90,603,618.00
NORMALIZACIÓN DEL SERVICIO ELÉCTRICO EN ASENTAMIENTOS SECTOI	0.00	0.00	0.00	0.00	18,208,268.00	18,208,268.00
CONSTRUCCION LINEA DE TRANSMISION PARA CONECTAR LA PLANTA HI	0.00	0.00	14,032,801.00	0.00	0.00	14,032,801.00

DE: ENERO		A: DICIEMBRE				
ENTIDAD/ PROGRAMA / PROYECTO	Recursos del Tesoro	Rentas con Destino Espec.	Rentas del Tesoro/Alivio	Donaciones Externas	Prestamos Externos	Total
ASIGNACIONES Y SUBVENCIONES	4,332,728,756.65	23,893,183.59	403,360,241.60	592,323,851.90	1,038,620,683.38	6,390,926,717.12
EMPRESA NACIONAL DE TRANSMISION ELECTRICA						
CONSTRUCCION LINEA DE TRANSMISION PARA CONECTAR LA PLANTA GI	0.00	0.00	4,958,924.00	38,787,616.00	0.00	43,746,540.00
CONSTRUCCION DE LINEAS DE TRANSMISION PARA CONECTAR LAS PLA	0.00	0.00	4,699,334.00	83,255,316.00	0.00	87,954,650.00
CONSTRUCCIÓN SUBESTACION SAN JUAN DEL SUR Y LINEA DE TRANSMI	0.00	0.00	4,080,720.00	0.00	0.00	4,080,720.00
CONSTRUCCION DE RED DE DISTRIBUCION ELECTRICA RURAL EN LOS DI	0.00	0.00	0.00	0.00	87,154,492.92	87,154,492.92
CONSTRUCCION DE RED DE DISTRIBUCIÓN ELECTRICA RURAL EN LA ZO	0.00	0.00	0.00	0.00	17,676,499.44	17,676,499.44
UNIVERSIDADES Y CENTROS DE EDUCACIÓN TÉCNICA SUPERIOR	310,872,321.00	0.00	0.00	0.00	0.00	310,872,321.00
Transferencia a las Universidades y Centros de educación Técnica Superior	310,872,321.00	0.00	0.00	0.00	0.00	310,872,321.00
TRANSFERENCIA MUNICIPAL	3,624,548,811.00	0.00	0.00	0.00	0.00	3,624,548,811.00
TRANSFERENCIA MUNICIPAL(PROYECTOS DE INVERSIÓN)	3,624,548,811.00	0.00	0.00	0.00	0.00	3,624,548,811.00
SECRETARIA EJECUTIVA DEL SISTEMA NACIONAL DE PREVENCIÓN, MITI	40,000,000.00	0.00	0.00	0.00	0.00	40,000,000.00
Fondo Nacional de Desastres	40,000,000.00	0.00	0.00	0.00	0.00	40,000,000.00
DIRECCIÓN GENERAL DE INGRESOS	15,409,000.00	0.00	0.00	488,479.46	0.00	15,897,479.46
Actividades Centrales	13,593,543.00	0.00	0.00	488,479.46	0.00	14,082,022.46
Gestión de Catastro Fiscal	101,003.00	0.00	0.00	0.00	0.00	101,003.00
Registro, Recaudación y cobranza	1,714,454.00	0.00	0.00	0.00	0.00	1,714,454.00
DIRECCIÓN GENERAL DE SERVICIOS ADUANEROS	14,640,795.00	15,697,224.00	0.00	0.00	0.00	30,338,019.00
Actividades Centrales de Apoyo	10,066,462.00	8,497,224.00	0.00	0.00	0.00	18,563,686.00
MEJORAMIENTO DE LA INFRAESTRUCTURA Y EQUIPAMIENTO DE ADMINIS	0.00	7,200,000.00	0.00	0.00	0.00	7,200,000.00
CONSTRUCCION DE EDIFICIO DE VENTANILLAS DE ATENCION AL TURIST/	4,574,333.00	0.00	0.00	0.00	0.00	4,574,333.00
MINISTERIO PÚBLICO	506,000.00	0.00	0.00	379,893.20	0.00	885,893.20
Fortalecimiento Institucional	0.00	0.00	0.00	379,893.20	0.00	379,893.20
Transferencia al Ministerio Público	506,000.00	0.00	0.00	0.00	0.00	506,000.00
FONDO DE MANTENIMIENTO VIAL	0.00	0.00	0.00	0.00	791,364.00	791,364.00
PROGRAMA DE APOYO AL SECTOR TRANSPORTE III	0.00	0.00	0.00	0.00	791,364.00	791,364.00
ORDENAMIENTO DE LA PROPIEDAD	3,673,394.48	0.00	0.00	0.00	43,877,484.71	47,550,879.19
Transferencia al Ordenamiento de la Propiedad	370,009.69	0.00	0.00	0.00	43,658,164.16	44,028,173.85
AMPLIACION Y REHABILITACION DEL CENTRO DE CAPACITACION DEL INIC	0.00	0.00	0.00	0.00	117,858.60	117,858.60
AMPLIACION Y REHABILITACION DE LA OFICINA DE LEVANTAMIENTO Y TI	3,303,384.79	0.00	0.00	0.00	0.00	3,303,384.79
AMPLIACION Y REHABILITACION DEL EDIFICIO CENTRAL DE LA INTENDEN	0.00	0.00	0.00	0.00	101,461.95	101,461.95
LA GACETA	600,000.00	0.00	0.00	0.00	0.00	600,000.00
Transferencias a La Gaceta	600,000.00	0.00	0.00	0.00	0.00	600,000.00
EMPRESA PORTUARIA NACIONAL	40,000,000.00	0.00	72,970,000.00	0.00	0.00	112,970,000.00
Transferencia a la Empresa Portuaria Nacional	40,000,000.00	0.00	0.00	0.00	0.00	40,000,000.00
MEJORAMIENTO DE LA TERMINAL PORTUARIA LACUSTRE EN EL MUNICI	0.00	0.00	72,970,000.00	0.00	0.00	72,970,000.00
CONSEJO NACIONAL DEL DEPORTE, LA EDUCACION FISICA Y LA RECRE	66,037,999.99	1,488,662.06	0.00	0.00	0.00	67,526,662.05
Comite Olimpico Nicaragüense	0.00	525,142.52	0.00	0.00	0.00	525,142.52
Instituto Nicaragüense de Deporte	0.00	500,000.00	0.00	0.00	0.00	500,000.00
Federaciones Deportivas Nacionales	0.00	251,179.32	0.00	0.00	0.00	251,179.32
MEJORAMIENTO Y AMPLIACION DE ESTADIOS	6,115,343.12	0.00	0.00	0.00	0.00	6,115,343.12
MEJORAMIENTO Y AMPLIACION DE GIMNASIOS DEPORTIVOS	10,735,924.79	0.00	0.00	0.00	0.00	10,735,924.79
Fondo para el Desarrollo de Infraestructura Deportiva	1,708,000.00	0.00	0.00	0.00	0.00	1,708,000.00
CONSTRUCCIÓN ESTADIO DE BEISBOL DE LAS JAGUITAS, MANAGUA	1,916,861.99	0.00	0.00	0.00	0.00	1,916,861.99
Federación Deportiva del Comité Paralímpico Nicaragüense	0.00	99,001.22	0.00	0.00	0.00	99,001.22
APORTE A LAS MUNICIPALIDADES PARA INSTALACIONES DEPORTIVAS	19,804,630.41	0.00	0.00	0.00	0.00	19,804,630.41
MEJORAMIENTO Y AMPLIACION DEL COMPLEJO DEPORTIVO POLIDEPORT	13,079,828.58	0.00	0.00	0.00	0.00	13,079,828.58
MEJORAMIENTO Y AMPLIACIÓN DE ESTADIO DE FÚTBOL TOMAS CRANSH	134,368.00	0.00	0.00	0.00	0.00	134,368.00
MEJORAMIENTO Y AMPLIACION DEL COMPLEJO DEL INSTITUTO NICARAG	11,793,043.10	0.00	0.00	0.00	0.00	11,793,043.10
Fondo de Promoción y Desarrollo del Deporte, la Educación Física y Recreación	0.00	113,339.00	0.00	0.00	0.00	113,339.00
MEJORAMIENTO Y AMPLIACIÓN DE ESTADIO DE BEISBOL ROQUE TADEO	750,000.00	0.00	0.00	0.00	0.00	750,000.00

DE: ENERO		A: DICIEMBRE				
ENTIDAD/ PROGRAMA / PROYECTO	Recursos del Tesoro	Rentas con Destino Espec.	Rentas del Tesoro/Alivio	Donaciones Externas	Prestamos Externos	Total
ASIGNACIONES Y SUBVENCIONES	4,332,728,756.65	23,893,183.59	403,360,241.60	592,323,851.90	1,038,620,683.38	6,390,926,717.12
ALCALDIA DE MANAGUA	0.00	0.00	0.00	24,500,000.00	0.00	24,500,000.00
MEJORAMIENTO DEL TRAMO DE CAMINO DEL CAMPO DE GOLF COUNTRY	0.00	0.00	0.00	24,500,000.00	0.00	24,500,000.00
Fondo de Desarrollo Pesquero	0.00	683,659.43	0.00	0.00	0.00	683,659.43
Transferencia al Fondo de Desarrollo Pesquero	0.00	683,659.43	0.00	0.00	0.00	683,659.43
Fondo de Desarrollo Minero	0.00	780,000.00	0.00	0.00	0.00	780,000.00
Transferencia al Fondo de Desarrollo Minero	0.00	780,000.00	0.00	0.00	0.00	780,000.00
INSTITUTO NICARAGÜENSE DE DEPORTES	0.00	2,209,659.67	0.00	0.00	0.00	2,209,659.67
Transferencia al Instituto Nicaragüense de Deportes	0.00	2,209,659.67	0.00	0.00	0.00	2,209,659.67
TEATRO NACIONAL RUBÉN DARÍO	4,159,279.78	0.00	0.00	0.00	0.00	4,159,279.78
Transferencias al Teatro Nacional Rubén Darío	349,931.00	0.00	0.00	0.00	0.00	349,931.00
MEJORAMIENTO DE LA INFRAESTRUCTURA DEL TEATRO NACIONAL RUBÉ	3,809,348.78	0.00	0.00	0.00	0.00	3,809,348.78
INSTITUTO NICARAGÜENSE DE CULTURA	3,199,354.58	0.00	0.00	0.00	0.00	3,199,354.58
RESTAURACION Y MEJORAMIENTO DE LAS AREAS DE ATENCION CULTUR	1,493,994.19	0.00	0.00	0.00	0.00	1,493,994.19
REHABILITACIÓN Y AMPLIACION DEL SISTEMA HIDROSANITARIO Y PLUVI	835,360.39	0.00	0.00	0.00	0.00	835,360.39
REHABILITACION Y ACONDICIONAMIENTO DE ESPACIOS PARA LA RECRE	870,000.00	0.00	0.00	0.00	0.00	870,000.00
INSTITUTO NICARAGÜENSE DE LA PESCA Y ACUICULTURA	2,000,000.00	0.00	0.00	0.00	0.00	2,000,000.00
Actividades Centrales	2,000,000.00	0.00	0.00	0.00	0.00	2,000,000.00
BANCO DE FOMENTO A LA PRODUCCION (PRODUZCAMOS)	0.00	0.00	0.00	52,727,456.51	0.00	52,727,456.51
Banco de Fomento a la Producción (PRODUZCAMOS)	0.00	0.00	0.00	52,727,456.51	0.00	52,727,456.51
Instituto Nacional de Promoción de la Competencia (PROCOMPETENCIA)	338,000.00	0.00	0.00	0.00	0.00	338,000.00
Transferencia al Instituto Nacional de Promoción de la Competencia (PROCOMP	338,000.00	0.00	0.00	0.00	0.00	338,000.00
GOBIERNO TERRITORIAL INDIGENA DEL ALTO WANGKI Y BOCAY	2,100,000.00	0.00	0.00	0.00	0.00	2,100,000.00
Gobierno Territorial Indígena del Alto Wangki y Bocay	2,100,000.00	0.00	0.00	0.00	0.00	2,100,000.00
GOBIERNO TERRITORIAL AWALTARA LUHPIA NANI TASBAYA	680,000.00	0.00	0.00	0.00	0.00	680,000.00
Gobierno Territorial Awaltara Luhpia Nani Tasbaya	680,000.00	0.00	0.00	0.00	0.00	680,000.00
INSTITUTO NACIONAL TECNOLOGICO (INATEC)	0.00	0.00	40,991,439.60	1,146,711.58	190,026,499.48	232,164,650.66
CAPACITACION EN CONSTRUCCIÓN DE VIVIENDA	0.00	0.00	10,603,204.50	0.00	0.00	10,603,204.50
Proyecto de Tecnología Agrícola PTA II (BM-DON.H537)	0.00	0.00	0.00	517,985.58	0.00	517,985.58
REHABILITACION, AMPLIACION Y EQUIPAMIENTO DEL CENTRO DE ENSEÑ	0.00	0.00	10,750,074.33	0.00	0.00	10,750,074.33
REHABILITACION, AMPLIACION Y EQUIPAMIENTO DEL INSTITUTO POLITEC	0.00	0.00	3,220,000.00	0.00	0.00	3,220,000.00
MEJORAMIENTO DE LAS CAPACIDADES TECNICAS Y METODOLOGICAS E	0.00	0.00	0.00	0.00	190,026,499.48	190,026,499.48
REHABILITACION, AMPLIACION Y EQUIPAMIENTO DEL CENTRO DE ENSEÑ	0.00	0.00	3,447,754.76	0.00	0.00	3,447,754.76
REHABILITACIÓN, AMPLIACION Y EQUIPAMIENTO DEL CENTRO DE ENSEÑ	0.00	0.00	3,125,906.01	0.00	0.00	3,125,906.01
REHABILITACION Y AMPLIACION DEL CENTRO DE ENSEÑANZA TECNICA A	0.00	0.00	9,844,500.00	0.00	0.00	9,844,500.00
Fortalecimiento para el Desarrollo de Competencias para la Empleabilidad de Jóv	0.00	0.00	0.00	628,726.00	0.00	628,726.00
GOBIERNO TERRITORIAL RAMA - KRIOL	600,000.00	0.00	0.00	0.00	0.00	600,000.00
Gobierno Territorial Rama - Kriol	600,000.00	0.00	0.00	0.00	0.00	600,000.00
GOBIERNO TERRITORIAL WANKI MAYA RIO COCO ABAJO	400,000.00	0.00	0.00	0.00	0.00	400,000.00
Gobierno Territorial Wanki Maya Rio Coco Abajo	400,000.00	0.00	0.00	0.00	0.00	400,000.00
GOBIERNO TERRITORIAL SAUNI ARUNGKA (MATUMBAK)	400,000.00	0.00	0.00	0.00	0.00	400,000.00
Gobierno Territorial Sauni Arungka (Matumbak)	400,000.00	0.00	0.00	0.00	0.00	400,000.00
GOBIERNO TERRITORIAL TWAHKA	400,000.00	0.00	0.00	0.00	0.00	400,000.00
Gobierno Territorial Twahka	400,000.00	0.00	0.00	0.00	0.00	400,000.00
GOBIERNO TERRITORIAL WANGKI LI AUBRA	400,000.00	0.00	0.00	0.00	0.00	400,000.00
Gobierno Territorial Wangki Li Aubra	400,000.00	0.00	0.00	0.00	0.00	400,000.00
GOBIERNO TERRITORIAL PRINZU AUHYA UN	400,000.00	0.00	0.00	0.00	0.00	400,000.00
Gobierno Territorial Prinzu Auhya Un	400,000.00	0.00	0.00	0.00	0.00	400,000.00
GOBIERNO TERRITORIAL MAYANGNA SAUNI AS	400,000.00	0.00	0.00	0.00	0.00	400,000.00
Gobierno Territorial Mayangna Sauni As	400,000.00	0.00	0.00	0.00	0.00	400,000.00

DE: ENEROA: DICIEMBRE						
ENTIDAD/ PROGRAMA / PROYECTO	Recursos del Tesoro	Rentas con Destino Espec.	Rentas del Tesoro/Alivio	Donaciones Externas	Prestamos Externos	Total
ASIGNACIONES Y SUBVENCIONES	4,332,728,756.65	23,893,183.59	403,360,241.60	592,323,851.90	1,038,620,683.38	6,390,926,717.12
TRIBUNAL ADUANERO Y TRIBUTARIO ADMINISTRATIVO	834,000.00	0.00	0.00	0.00	0.00	834,000.00
Transferencia al Tribunal Aduanero y Tributario Administrativo	834,000.00	0.00	0.00	0.00	0.00	834,000.00
GOBIERNO TERRITORIAL INDIGENA SAUNI BAS (SIKILTA)	320,000.00	0.00	0.00	0.00	0.00	320,000.00
Gobierno Territorial Indígena Sauni Bas (Sikilta)	320,000.00	0.00	0.00	0.00	0.00	320,000.00
GOBIERNO TERRITORIAL INDIGENA AMASAU (AWASTIGNI)	320,000.00	0.00	0.00	0.00	0.00	320,000.00
Gobierno Territorial Indígena Amasau (Awastigni)	320,000.00	0.00	0.00	0.00	0.00	320,000.00
GOBIERNO TERRITORIAL INDIGENA TWI-TASBA RAYA	400,000.00	0.00	0.00	0.00	0.00	400,000.00
Gobierno Territorial Indígena Twi-Tasba Raya	400,000.00	0.00	0.00	0.00	0.00	400,000.00
GOBIERNO TERRITORIAL INDIGENA LILAMNI	400,000.00	0.00	0.00	0.00	0.00	400,000.00
Gobierno Territorial Indígena Lilamni	400,000.00	0.00	0.00	0.00	0.00	400,000.00
GOBIERNO TERRITORIAL INDIGENA PRINZU AWALA	400,000.00	0.00	0.00	0.00	0.00	400,000.00
Gobierno Territorial Indígena Prinzu Awala	400,000.00	0.00	0.00	0.00	0.00	400,000.00
GOBIERNO TERRITORIAL INDIGENA CUENCA DE LAGUNA DE PERLAS	400,000.00	0.00	0.00	0.00	0.00	400,000.00
Gobierno Territorial Indígena Cuenca de Laguna de Perlas	400,000.00	0.00	0.00	0.00	0.00	400,000.00
GOBIERNO TERRITORIAL INDIGENA TAWIRA	400,000.00	0.00	0.00	0.00	0.00	400,000.00
Gobierno Territorial Indígena Tawira	400,000.00	0.00	0.00	0.00	0.00	400,000.00
GOBIERNO DE LA NACION SUMU MAYANGNA	800,000.00	0.00	0.00	0.00	0.00	800,000.00
Gobierno de la Nación Sumu Mayangna	800,000.00	0.00	0.00	0.00	0.00	800,000.00
EMPRESA NICARAGUENSE DE ELECTRICIDAD	0.00	0.00	0.00	9,651,675.51	0.00	9,651,675.51
Empresa Nicaragüense de Electricidad	0.00	0.00	0.00	9,651,675.51	0.00	9,651,675.51
Unidad de Análisis Financiero (UAF)	0.00	0.00	0.00	475,010.00	0.00	475,010.00
Unidad de Análisis Financiero	0.00	0.00	0.00	475,010.00	0.00	475,010.00
FONDO DE PREINVERSIÓN	30,182,617.83	0.00	0.00	0.00	0.00	30,182,617.83
Estudios de Preinversión	30,182,617.83	0.00	0.00	0.00	0.00	30,182,617.83
GOBIERNO TERRITORIAL INDIGENA Y AFRODESCENDIENTE KARATA	400,000.00	0.00	0.00	0.00	0.00	400,000.00
Gobierno Territorial Indígena y Afrodescendiente Karata	400,000.00	0.00	0.00	0.00	0.00	400,000.00
GOBIERNO TERRITORIAL INDIGENA TWI WAUPASA	400,000.00	0.00	0.00	0.00	0.00	400,000.00
Gobierno Territorial Indígena Twi Waupasa	400,000.00	0.00	0.00	0.00	0.00	400,000.00
GOBIERNO TERRITORIAL INDIGENA TASBA PRI MATRIZ INDIGENA	400,000.00	0.00	0.00	0.00	0.00	400,000.00
Gobierno Territorial Indígena Tasba Pri Matriz Indígena	400,000.00	0.00	0.00	0.00	0.00	400,000.00
GOBIERNO TERRITORIAL INDIGENA YAHBRA TWI	400,000.00	0.00	0.00	0.00	0.00	400,000.00
Gobierno Territorial Indígena Yahbra Twi	400,000.00	0.00	0.00	0.00	0.00	400,000.00
GOBIERNO TERRITORIAL TASBA PAUNI	200,000.00	0.00	0.00	0.00	0.00	200,000.00
Gobierno Territorial Tasba Pauni	200,000.00	0.00	0.00	0.00	0.00	200,000.00
INSTITUTO NACIONAL FORESTAL	0.00	0.00	0.00	9,871,668.35	425,000.00	10,296,668.35
Regulación y Fomento al Manejo Sostenible de los Bosques	0.00	0.00	0.00	9,871,668.35	0.00	9,871,668.35
AMPLIACION Y EQUIPAMIENTO DE LAS OFICINAS CENTRALES DE INAFOR	0.00	0.00	0.00	0.00	425,000.00	425,000.00
INSTITUTO DE PROTECCIÓN Y SANIDAD AGROPECUARIA	0.00	3,033,978.43	0.00	0.00	0.00	3,033,978.43
Servicios de Laboratorios	0.00	846,743.92	0.00	0.00	0.00	846,743.92
Servicios de Salud Animal	0.00	175,656.66	0.00	0.00	0.00	175,656.66
Servicios de Sanidad Vegetal	0.00	31,085.65	0.00	0.00	0.00	31,085.65
Servicios de Cuarentena Agropecuaria	0.00	131,940.65	0.00	0.00	0.00	131,940.65
Servicios de Inocuidad Agroalimentaria	0.00	31,085.65	0.00	0.00	0.00	31,085.65
Instituto de Protección y Sanidad Agropecuaria	0.00	1,817,465.90	0.00	0.00	0.00	1,817,465.90
PROCURADURÍA GENERAL DE LA REPÚBLICA	0.00	0.00	0.00	1,106,969.00	0.00	1,106,969.00
DEFENSA JURÍDICA DEL ESTADO	0.00	0.00	0.00	1,106,969.00	0.00	1,106,969.00
Fortalecimiento de la Procuraduría General de la República (Buena Gestión)	0.00	0.00	0.00	1,106,969.00	0.00	1,106,969.00

	DE: ENERO	A: DICIEMBRE				
ENTIDAD/ PROGRAMA / PROYECTO	Recursos del Tesoro	Rentas con Destino Espec.	Rentas del Tesoro/Alivio	Donaciones Externas	Prestamos Externos	Total
MINISTERIO DE ENERGÍA Y MINAS	0.00	0.00	65,441,538.62	115,562,175.86	16,462,754.13	197,466,468.61
ELECTRICIDAD Y RECURSOS RENOVABLES	0.00	0.00	65,441,538.62	115,562,175.86	16,462,754.13	197,466,468.61
Administración Componente IV PNESER	0.00	0.00	0.00	0.00	166,640.00	166,640.00
Administración Componente V PNESER	0.00	0.00	0.00	0.00	308,074.58	308,074.58
ELECTRIFICACIÓN RURAL	0.00	0.00	51,500,680.02	4,082,184.27	0.00	55,582,864.29
ELECTRIFICACIÓN DE NICARAGUA (PELNICA)	0.00	0.00	3,869,336.00	43,059,876.07	0.00	46,929,212.07
EXPANSIÓN DE COBERTURA EN ZONAS AISLADAS CON FUENTES RENOV.	0.00	0.00	1,597,859.00	0.00	15,388,303.07	16,986,162.07
INSTALACIÓN DE SISTEMA DE REFRIGERACIÓN Y CLIMATIZACIÓN CON E	0.00	0.00	0.00	0.00	308,834.40	308,834.40
PREINVERSIÓN Y ESTUDIOS DE PROYECTOS DE GENERACIÓN DE ENERC	0.00	0.00	1,329,237.60	38,887,543.00	0.00	40,216,780.60
Identificación de Demanda Eléctrica y Potencial Energético en Zonas Aisladas de	0.00	0.00	0.00	458,387.20	0.00	458,387.20
DESARROLLO DE LA HIDROELECTRICIDAD A PEQUEÑA ESCALA PARA USI	0.00	0.00	4,468,908.00	28,762,348.58	0.00	33,231,256.58
INSTALACIÓN DE SISTEMA FOTOVOLTAICO CON CONEXIÓN A LA RED DE	0.00	0.00	0.00	311,836.74	0.00	311,836.74
INSTALACIÓN DE SISTEMAS SOLARES TÉRMICOS EN INSTITUCIONES PÚE	0.00	0.00	2,675,518.00	0.00	290,902.08	2,966,420.08
MINISTERIO DE ECONOMÍA FAMILIAR, COMUNITARIA, COOPERATIVA Y ASOCIATIVA	9,536,259.80	0.00	100,402,379.05	103,720,862.72	166,091,404.30	379,750,905.87
ACTIVIDADES CENTRALES	45,642.35	0.00	0.00	0.00	0.00	45,642.35
Servicios Administrativos Financieros	45,642.35	0.00	0.00	0.00	0.00	45,642.35
SERVICIO DE AGROINDUSTRIA E INDUSTRIALIZACIÓN DE LAS MIPYMES F	7,633,912.05	0.00	1,802,311.09	72,052,719.54	84,726,646.39	166,215,589.07
Servicios de fomento de la agroindustria rural y la agregación de valor	7,633,912.05	0.00	0.00	45,323,471.77	83,136,510.76	136,093,894.58
Dirección y coordinación	0.00	0.00	0.00	3,477,401.13	1,590,135.63	5,067,536.76
CONSTRUCCIÓN DE CUARTOS FRÍOS EN MANAGUA PARA EL ALMACENAI	0.00	0.00	1,802,311.09	23,251,846.64	0.00	25,054,157.73
FOMENTO DE LA PEQUEÑA Y MEDIANA EMPRESA FAMILIAR, URBANA Y I	0.00	0.00	3,120,000.00	4,966,757.21	63,815,616.13	71,902,373.34
Dirección y coordinación	0.00	0.00	0.00	4,966,757.21	0.00	4,966,757.21
MEJORAMIENTO DEL PARQUE DE FERIAS	0.00	0.00	3,120,000.00	0.00	0.00	3,120,000.00
Desarrollo de la Micro, Pequeña y Mediana Empresa /Préstamo 4468-NI	0.00	0.00	0.00	0.00	63,815,616.13	63,815,616.13
SERVICIOS DE NORMACIÓN DE COOPERATIVAS	0.00	0.00	0.00	2,361,433.02	0.00	2,361,433.02
Servicios de Apoyo al Desarrollo de la Asociatividad	0.00	0.00	0.00	2,361,433.02	0.00	2,361,433.02
PROGRAMA PRODUCTIVO ALIMENTARIO	1,038,528.00	0.00	95,480,067.96	20,786,714.00	10,923,498.03	128,228,807.99
Capitalización y asistencia técnica	0.00	0.00	95,480,067.96	0.00	0.00	95,480,067.96
Dirección y Coordinación del Bono Productivo Alimentario	1,038,528.00	0.00	0.00	20,786,714.00	10,923,498.03	32,748,740.03
SERVICIOS DESARROLLO DE LOS SISTEMAS PRODUCTIVOS AGRÍCOLA, I	818,177.40	0.00	0.00	3,553,238.95	6,625,643.75	10,997,060.10
Fortalecimiento de Capacidades a los Gobiernos Indígenas y Afrodescendientes	0.00	0.00	0.00	124,950.10	140,810.15	265,760.25
Acompañamiento para la elaboración de los Planes de Desarrollo Comunitario	0.00	0.00	0.00	12,824.04	12,824.04	25,648.08
Dirección y Coordinación	0.00	0.00	0.00	154,569.51	154,569.51	309,139.02
Servicios de Capacitación	0.00	0.00	0.00	212,593.00	211,133.00	423,726.00
Servicios de Fomento a la Producción y Organización Comunitaria	818,177.40	0.00	0.00	3,048,302.30	6,106,307.05	9,972,786.75
MINISTERIO DE LA MUJER	299,567.86	0.00	0.00	0.00	0.00	299,567.86
ACTIVIDADES CENTRALES	299,567.86	0.00	0.00	0.00	0.00	299,567.86
Servicios Administrativos Financieros	299,567.86	0.00	0.00	0.00	0.00	299,567.86
MINISTERIO DE LA JUVENTUD	439,999.85	0.00	0.00	0.00	0.00	439,999.85
ACTIVIDADES CENTRALES	439,999.85	0.00	0.00	0.00	0.00	439,999.85
Servicios de Administración Financiera	439,999.85	0.00	0.00	0.00	0.00	439,999.85
TOTAL ----->	6,133,673,451.82	59,263,600.36	1,548,474,250.16	1,799,356,118.85	4,405,997,791.83	13,946,765,213.02

Cuadro No. 13
GOBIERNO CENTRAL
EJECUCION PROGRAMA DE INVERSION PUBLICA 2014
ENERO - DICIEMBRE
(Córdoba)

INSTITUCION / PROYECTO / FUENTE	PRESUPUESTO ACTUALIZADO	DEVENGADO ACUMULADO	SALDO ANUAL	% EJECUCION
ASAMBLEA NACIONAL	10,770,148.25	10,767,286.02	2,862.23	99.97
RENTAS DEL TESORO	5,184,577.25	5,184,577.25	0.00	100.00
DONACIONES EXTERNAS	5,585,571.00	5,582,708.77	2,862.23	99.95
REMODELACION DE LA RECEPCION PRINCIPAL EN EL EDIFICIO BENJAMIN ZELEDON DE LA ASAMBLEA NACIONAL	10,770,148.25	10,767,286.02	2,862.23	99.97
RENTAS DEL TESORO	5,184,577.25	5,184,577.25	0.00	100.00
DONACIONES EXTERNAS	5,585,571.00	5,582,708.77	2,862.23	99.95
CORTE SUPREMA DE JUSTICIA	104,000,000.00	104,000,000.00	0.00	100.00
RENTAS DEL TESORO	104,000,000.00	104,000,000.00	0.00	100.00
CONSTRUCCIÓN DEL COMPLEJO JUDICIAL DEPARTAMENTAL EN SOMOTO	49,474,614.00	49,474,614.00	0.00	100.00
RENTAS DEL TESORO	49,474,614.00	49,474,614.00	0.00	100.00
CONSTRUCCIÓN DEL COMPLEJO JUDICIAL DEPARTAMENTAL EN JINOTEGA	54,525,386.00	54,525,386.00	0.00	100.00
RENTAS DEL TESORO	54,525,386.00	54,525,386.00	0.00	100.00
PRESIDENCIA DE LA REPÚBLICA	22,833,372.73	22,833,372.73	0.00	100.00
DONACIONES EXTERNAS	22,833,372.73	22,833,372.73	0.00	100.00
CONSTRUCCIÓN Y EQUIPAMIENTO DE CENTROS DE DESARROLLO INFANTIL	22,833,372.73	22,833,372.73	0.00	100.00
DONACIONES EXTERNAS	22,833,372.73	22,833,372.73	0.00	100.00
MINISTERIO DE GOBERNACIÓN	265,300,000.00	265,192,522.52	107,477.48	99.96
RENTAS DEL TESORO	265,300,000.00	265,192,522.52	107,477.48	99.96
REHABILITACIÓN DEL EDIFICIO SEDE DEL MINISTERIO DE GOBERNACIÓN	50,000.00	0.00	50,000.00	0.00
RENTAS DEL TESORO	50,000.00	0.00	50,000.00	0.00
REHABILITACIÓN Y EQUIPAMIENTO DIVISIÓN DE RELACIONES PÚBLICAS DE LA POLICÍA NACIONAL	5,597,779.37	5,597,779.37	0.00	100.00
RENTAS DEL TESORO	5,597,779.37	5,597,779.37	0.00	100.00
MEJORAMIENTO A LA INFRAESTRUCTURA FÍSICA DE LAS DELEGACIONES POLICIALES DEPARTAMENTALES	7,142,349.00	7,142,349.00	0.00	100.00
RENTAS DEL TESORO	7,142,349.00	7,142,349.00	0.00	100.00
MEJORAMIENTO A LA INFRAESTRUCTURA FÍSICA DE LAS DELEGACIONES DISTRITALES Y COMPLEJOS POLICIALES	9,000,000.00	9,000,000.00	0.00	100.00
RENTAS DEL TESORO	9,000,000.00	9,000,000.00	0.00	100.00
MEJORAMIENTO DEL EDIFICIO DIRECCIÓN AUXILIO JUDICIAL, MANAGUA	10,000,000.00	10,000,000.00	0.00	100.00
RENTAS DEL TESORO	10,000,000.00	10,000,000.00	0.00	100.00
MEJORAMIENTO DEL EDIFICIO DE SEGURIDAD PERSONAL, MANAGUA	25,000,000.00	25,000,000.00	0.00	100.00
RENTAS DEL TESORO	25,000,000.00	25,000,000.00	0.00	100.00
REHABILITACIÓN Y EQUIPAMIENTO DELEGACIÓN POLICIAL DE BLUEFIELDS	5,492,904.63	5,492,904.63	0.00	100.00
RENTAS DEL TESORO	5,492,904.63	5,492,904.63	0.00	100.00
REHABILITACIÓN Y AMPLIACIÓN COMPLEJO POLICIAL TALLERES Y ALMACENES, MANAGUA	6,809,317.00	6,807,675.10	1,641.90	99.98
RENTAS DEL TESORO	6,809,317.00	6,807,675.10	1,641.90	99.98
REHABILITACIÓN DELEGACIÓN POLICIAL DISTRITO V, MANAGUA	2,042,744.07	2,042,744.07	0.00	100.00
RENTAS DEL TESORO	2,042,744.07	2,042,744.07	0.00	100.00
REHABILITACIÓN DELEGACIÓN POLICIAL DISTRITO VII, MANAGUA	12,333,039.93	12,333,039.93	0.00	100.00
RENTAS DEL TESORO	12,333,039.93	12,333,039.93	0.00	100.00
REEMPLAZO DEL EDIFICIO DIRECCIÓN OPERACIONES ESPECIALES DOEP	25,581,866.00	25,581,866.00	0.00	100.00
RENTAS DEL TESORO	25,581,866.00	25,581,866.00	0.00	100.00
CONSTRUCCIÓN Y EQUIPAMIENTO DE PUESTOS POLICIALES EN WIWILÍ, EL CUÁ Y SAN JOSÉ DE BOCAJ, DEPARTAMENTO DE JINOTEGA	6,000,000.00	6,000,000.00	0.00	100.00
RENTAS DEL TESORO	6,000,000.00	6,000,000.00	0.00	100.00

Cuadro No. 13
GOBIERNO CENTRAL
EJECUCION PROGRAMA DE INVERSION PUBLICA 2014
ENERO - DICIEMBRE
(Córdobas)

INSTITUCION / PROYECTO / FUENTE	PRESUPUESTO ACTUALIZADO	DEVENGADO ACUMULADO	SALDO ANUAL	% EJECUCION
MINISTERIO DE GOBERNACIÓN				
REEMPLAZO Y AMPLIACIÓN DE LOS SISTEMAS DE SEGURIDAD EN EL CENTRO PENITENCIARIO DE TIPITAPA	33,620,000.00	33,620,000.00	0.00	100.00
RENTAS DEL TESORO	33,620,000.00	33,620,000.00	0.00	100.00
MEJORAMIENTO Y AMPLIACIÓN DE LOS SISTEMAS HIDROSANITARIOS EN CENTROS PENITENCIARIOS A NIVEL NACIONAL	35,300,000.00	35,300,000.00	0.00	100.00
RENTAS DEL TESORO	35,300,000.00	35,300,000.00	0.00	100.00
CONSTRUCCIÓN Y EQUIPAMIENTO DEL CENTRO PENITENCIARIO DE BLUEFIELDS	51,161,856.46	51,161,856.46	0.00	100.00
RENTAS DEL TESORO	51,161,856.46	51,161,856.46	0.00	100.00
REHABILITACIÓN Y AMPLIACIÓN DE LOS CENTROS PENITENCIARIOS DEL PAÍS	12,020,000.00	12,020,000.00	0.00	100.00
RENTAS DEL TESORO	12,020,000.00	12,020,000.00	0.00	100.00
MEJORAMIENTO DE LOS SISTEMAS DE INFORMACIÓN DE LA DIRECCIÓN GENERAL DE MIGRACIÓN Y EXTRANJERÍA	7,798,143.54	7,798,143.54	0.00	100.00
RENTAS DEL TESORO	7,798,143.54	7,798,143.54	0.00	100.00
CONSTRUCCIÓN DEL DESPACHO MIGRATORIO EN EL NARANJO - OSTIONAL, RIVAS	300,000.00	300,000.00	0.00	100.00
RENTAS DEL TESORO	300,000.00	300,000.00	0.00	100.00
REEMPLAZO DEL DESPACHO MIGRATORIO EN EL GUASAULE, CHINANDEGA	50,000.00	0.00	50,000.00	0.00
RENTAS DEL TESORO	50,000.00	0.00	50,000.00	0.00
MEJORAMIENTO DE LOS SISTEMAS DE COMUNICACIÓN E INFORMACIÓN DE LA DIRECCIÓN GENERAL DE BOMBEROS DE NICARAGUA	9,000,000.00	8,994,164.42	5,835.58	99.94
RENTAS DEL TESORO	9,000,000.00	8,994,164.42	5,835.58	99.94
REEMPLAZO Y AMPLIACIÓN DE LA ESTACIÓN DE BOMBEROS DE BLUEFIELDS, RAAS	1,000,000.00	1,000,000.00	0.00	100.00
RENTAS DEL TESORO	1,000,000.00	1,000,000.00	0.00	100.00
MINISTERIO DE DEFENSA	426,810,768.79	406,719,433.99	20,091,334.80	95.29
RENTAS DEL TESORO / ALIVIO BID	129,999,580.00	129,999,580.00	0.00	100.00
PRÉSTAMOS EXTERNOS	277,000,000.00	256,908,665.41	20,091,334.59	92.75
DONACIONES EXTERNAS	19,811,188.79	19,811,188.58	0.21	100.00
REEMPLAZO DEL HOSPITAL MILITAR ALEJANDRO DÁVILA BOLAÑOS	426,810,768.79	406,719,433.99	20,091,334.80	95.29
RENTAS DEL TESORO / ALIVIO BID	129,999,580.00	129,999,580.00	0.00	100.00
PRÉSTAMOS EXTERNOS	277,000,000.00	256,908,665.41	20,091,334.59	92.75
DONACIONES EXTERNAS	19,811,188.79	19,811,188.58	0.21	100.00
MINISTERIO DE HACIENDA Y CRÉDITO PÚBLICO	21,050,904.72	21,048,702.32	2,202.40	99.99
DONACIONES EXTERNAS	21,050,904.72	21,048,702.32	2,202.40	99.99
REEMPLAZO Y EQUIPAMIENTO DEL EDIFICIO DEL MHCP	21,050,904.72	21,048,702.32	2,202.40	99.99
DONACIONES EXTERNAS	21,050,904.72	21,048,702.32	2,202.40	99.99
MINISTERIO DE FOMENTO, INDUSTRIA Y COMERCIO	47,241,286.00	46,496,002.26	745,283.74	98.42
RENTAS DEL TESORO	23,776,286.00	23,656,286.00	120,000.00	99.50
PRÉSTAMOS EXTERNOS	23,465,000.00	22,839,716.26	625,283.74	97.34
REHABILITACIÓN DE LAS OFICINAS DE LA VENTANILLA ÚNICA DE INVERSIONES EN VARIAS MUNICIPALIDADES DEL PAÍS	1,628,157.00	1,626,218.73	1,938.27	99.88
PRÉSTAMOS EXTERNOS	1,628,157.00	1,626,218.73	1,938.27	99.88
REEMPLAZO DEL LABORATORIO DE TECNOLOGÍA DE LOS ALIMENTOS (LABAL)	18,061,772.00	17,562,520.38	499,251.62	97.24
PRÉSTAMOS EXTERNOS	18,061,772.00	17,562,520.38	499,251.62	97.24
CONSTRUCCIÓN DE UN PARQUE DE FERIAS DE EXPO-VENTA PERMANENTE	121,593.00	0.00	121,593.00	0.00
PRÉSTAMOS EXTERNOS	121,593.00	0.00	121,593.00	0.00

Cuadro No. 13
GOBIERNO CENTRAL
EJECUCION PROGRAMA DE INVERSION PUBLICA 2014
ENERO - DICIEMBRE
(Córdobas)

INSTITUCION / PROYECTO / FUENTE	PRESUPUESTO ACTUALIZADO	DEVENGADO ACUMULADO	SALDO ANUAL	% EJECUCION
MINISTERIO DE FOMENTO, INDUSTRIA Y COMERCIO				
CONSTRUCCION DE INFRAESTRUCTURA DEL LABORATORIO NACIONAL DE METROLOGÍA (LANAMET)	23,776,286.00	23,656,286.00	120,000.00	99.50
RENTAS DEL TESORO	23,776,286.00	23,656,286.00	120,000.00	99.50
REHABILITACION DE LAS OFICINAS DE LA VENTANILLA UNICA DE INVERSIONES EN MANAGUA	3,653,478.00	3,650,977.15	2,500.85	99.93
PRÉSTAMOS EXTERNOS	3,653,478.00	3,650,977.15	2,500.85	99.93
MINISTERIO DE EDUCACIÓN	644,433,000.00	460,131,307.63	184,301,692.37	71.40
RENTAS DEL TESORO / ALIVIO BID	329,229,000.00	323,618,766.69	5,610,233.31	98.30
DONACIONES EXTERNAS	315,204,000.00	136,512,540.94	178,691,459.06	43.31
MEJORAMIENTO DE ESTABLECIMIENTOS ESCOLARES EN PRIMARIA EN LA REGIÓN PACÍFICO - NORTE	13,772,156.84	13,720,548.15	51,608.69	99.63
RENTAS DEL TESORO / ALIVIO BID	13,772,156.84	13,720,548.15	51,608.69	99.63
MEJORAMIENTO DE ESTABLECIMIENTOS ESCOLARES EN PRIMARIA EN LA REGIÓN MANAGUA	41,109,000.49	40,371,634.16	737,366.33	98.21
RENTAS DEL TESORO / ALIVIO BID	41,109,000.49	40,371,634.16	737,366.33	98.21
MEJORAMIENTO DE ESTABLECIMIENTOS ESCOLARES EN PRIMARIA EN LA REGIÓN PACÍFICO - SUR	14,420,034.80	13,139,406.88	1,280,627.92	91.12
RENTAS DEL TESORO / ALIVIO BID	14,420,034.80	13,139,406.88	1,280,627.92	91.12
MEJORAMIENTO DE ESTABLECIMIENTOS ESCOLARES EN PRIMARIA EN LA REGIÓN NORTE	16,899,551.14	1,126,781.14	15,772,770.00	6.67
RENTAS DEL TESORO / ALIVIO BID	1,126,781.14	1,126,781.14	0.00	100.00
DONACIONES EXTERNAS	15,772,770.00	0.00	15,772,770.00	0.00
MEJORAMIENTO DE ESTABLECIMIENTOS ESCOLARES EN PRIMARIA EN LA REGIÓN NORTE - CENTRO	51,757,603.90	50,440,790.82	1,316,813.08	97.46
DONACIONES EXTERNAS	35,339,902.00	34,023,088.92	1,316,813.08	96.27
RENTAS DEL TESORO / ALIVIO BID	16,417,701.90	16,417,701.90	0.00	100.00
MEJORAMIENTO DE ESTABLECIMIENTOS ESCOLARES EN PRIMARIA EN LA REGIÓN DEL CENTRO	28,637,679.13	23,533,694.60	5,103,984.53	82.18
DONACIONES EXTERNAS	19,238,350.00	14,134,365.47	5,103,984.53	73.47
RENTAS DEL TESORO / ALIVIO BID	9,399,329.13	9,399,329.13	0.00	100.00
MEJORAMIENTO DE ESTABLECIMIENTOS ESCOLARES EN PRIMARIA EN LA RAAN	6,520,142.53	6,520,142.53	0.00	100.00
RENTAS DEL TESORO / ALIVIO BID	6,520,142.53	6,520,142.53	0.00	100.00
MEJORAMIENTO DE ESTABLECIMIENTOS ESCOLARES EN PRIMARIA EN LA RAAS	13,788,039.63	13,788,039.63	0.00	100.00
DONACIONES EXTERNAS	8,031,984.00	8,031,984.00	0.00	100.00
RENTAS DEL TESORO / ALIVIO BID	5,756,055.63	5,756,055.63	0.00	100.00
REHABILITACION Y EQUIPAMIENTO DEL INSTITUTO NACIONAL JOSEFA TOLEDO DEL MUNICIPIO DE JUIGALPA	100,000.00	0.00	100,000.00	0.00
DONACIONES EXTERNAS	100,000.00	0.00	100,000.00	0.00
MEJORAMIENTO DE ESTABLECIMIENTOS ESCOLARES EN SECUNDARIA EN LA REGIÓN PACÍFICO - NORTE	700,000.00	689,626.48	10,373.52	98.52
RENTAS DEL TESORO / ALIVIO BID	700,000.00	689,626.48	10,373.52	98.52
MEJORAMIENTO DE ESTABLECIMIENTOS ESCOLARES EN SECUNDARIA EN LA REGIÓN MANAGUA	45,499,177.51	45,499,177.51	0.00	100.00
RENTAS DEL TESORO / ALIVIO BID	45,499,177.51	45,499,177.51	0.00	100.00
MEJORAMIENTO DE ESTABLECIMIENTOS ESCOLARES EN SECUNDARIA EN LA REGIÓN PACÍFICO - SUR	25,623,463.71	24,274,315.85	1,349,147.86	94.73
RENTAS DEL TESORO / ALIVIO BID	25,623,463.71	24,274,315.85	1,349,147.86	94.73
MEJORAMIENTO DE ESTABLECIMIENTOS ESCOLARES EN SECUNDARIA EN LA REGIÓN NORTE	51,168,005.92	34,575,852.81	16,592,153.11	67.57
DONACIONES EXTERNAS	17,989,585.95	1,397,432.84	16,592,153.11	7.77
RENTAS DEL TESORO / ALIVIO BID	33,178,419.97	33,178,419.97	0.00	100.00

Cuadro No. 13
GOBIERNO CENTRAL
EJECUCION PROGRAMA DE INVERSION PUBLICA 2014
ENERO - DICIEMBRE
(Córdobas)

INSTITUCION / PROYECTO / FUENTE	PRESUPUESTO ACTUALIZADO	DEVENGADO ACUMULADO	SALDO ANUAL	% EJECUCION
MINISTERIO DE EDUCACIÓN				
MEJORAMIENTO DE ESTABLECIMIENTOS ESCOLARES EN SECUNDARIA EN LA REGIÓN NORTE - CENTRO	47,487,608.19	6,578,062.38	40,909,545.81	13.85
RENTAS DEL TESORO / ALIVIO BID	3,404,730.68	3,404,730.68	0.00	100.00
DONACIONES EXTERNAS	44,082,877.51	3,173,331.70	40,909,545.81	7.20
MEJORAMIENTO DE ESTABLECIMIENTOS ESCOLARES EN SECUNDARIA EN LA REGIÓN DEL CENTRO	50,199,679.01	32,847,728.62	17,351,950.39	65.43
RENTAS DEL TESORO / ALIVIO BID	25,037,375.01	24,092,494.64	944,880.37	96.23
DONACIONES EXTERNAS	25,162,304.00	8,755,233.98	16,407,070.02	34.80
MEJORAMIENTO DE ESTABLECIMIENTOS ESCOLARES EN SECUNDARIA EN LA RAAN	46,492,764.00	9,348,905.73	37,143,858.27	20.11
DONACIONES EXTERNAS	46,492,764.00	9,348,905.73	37,143,858.27	20.11
MEJORAMIENTO DE ESTABLECIMIENTOS ESCOLARES EN SECUNDARIA EN LA RAAS	26,898,868.05	14,249,155.25	12,649,712.80	52.97
RENTAS DEL TESORO / ALIVIO BID	15,473,901.05	14,249,155.25	1,224,745.80	92.09
DONACIONES EXTERNAS	11,424,967.00	0.00	11,424,967.00	0.00
MEJORAMIENTO Y EQUIPAMIENTO DEL INSTITUTO NACIONAL ELVIS DÍAZ ROMERO DEL MUNICIPIO DE MANAGUA	36,467,266.00	29,129,021.82	7,338,244.18	79.88
DONACIONES EXTERNAS	36,467,266.00	29,129,021.82	7,338,244.18	79.88
MEJORAMIENTO Y EQUIPAMIENTO DEL COLEGIO EXPERIMENTAL MÉXICO DEL MUNICIPIO DE MANAGUA	28,063,849.81	13,962,926.16	14,100,923.65	49.75
DONACIONES EXTERNAS	28,063,849.81	13,962,926.16	14,100,923.65	49.75
MEJORAMIENTO DE LA INFRAESTRUCTURA Y EQUIPAMIENTO COLEGIO PÚBLICO SAN SEBASTIAN EN MANAGUA	13,188,879.73	13,188,864.73	15.00	100.00
DONACIONES EXTERNAS	13,188,879.73	13,188,864.73	15.00	100.00
MEJORAMIENTO Y EQUIPAMIENTO DE AMBIENTES COMPLEMENTARIOS EN INSTITUTOS A NIVEL NACIONAL	69,284,642.95	69,273,160.13	11,482.82	99.98
RENTAS DEL TESORO / ALIVIO BID	69,284,642.95	69,273,160.13	11,482.82	99.98
MEJORAMIENTO DE ESTABLECIMIENTOS ESCOLARES EN PREESCOLAR EN LA REGIÓN PACÍFICO - NORTE	6,434,364.66	2,506,086.66	3,928,278.00	38.95
DONACIONES EXTERNAS	3,928,278.00	0.00	3,928,278.00	0.00
RENTAS DEL TESORO / ALIVIO BID	2,506,086.66	2,506,086.66	0.00	100.00
MEJORAMIENTO DE ESTABLECIMIENTOS ESCOLARES EN PREESCOLAR EN LA REGIÓN DEL NORTE	5,261,435.00	939,639.10	4,321,795.90	17.86
DONACIONES EXTERNAS	5,261,435.00	939,639.10	4,321,795.90	17.86
MEJORAMIENTO DE ESTABLECIMIENTOS ESCOLARES EN PREESCOLAR EN LA REGIÓN DEL NORTE CENTRO	3,277,702.00	427,746.49	2,849,955.51	13.05
DONACIONES EXTERNAS	3,277,702.00	427,746.49	2,849,955.51	13.05
MEJORAMIENTO DE ESTABLECIMIENTOS ESCOLARES EN PREESCOLARES EN LA REGIÓN DEL CENTRO	754,304.00	0.00	754,304.00	0.00
DONACIONES EXTERNAS	754,304.00	0.00	754,304.00	0.00
MEJORAMIENTO DE ESTABLECIMIENTOS ESCOLARES EN PREESCOLAR EN LA RAAN	626,781.00	0.00	626,781.00	0.00
DONACIONES EXTERNAS	626,781.00	0.00	626,781.00	0.00
MINISTERIO AGROPECUARIO Y FORESTAL	13,670,701.00	4,781,080.60	8,889,620.40	34.97
PRÉSTAMOS EXTERNOS	9,521,794.00	966,655.00	8,555,139.00	10.15
DONACIONES EXTERNAS	4,148,907.00	3,814,425.60	334,481.40	91.94
MEJORAMIENTO Y AMPLIACION DE EDIFICIOS CENTRALES MAGFOR Y DGPSA EN EL MUNICIPIO DE MANAGUA	146,920.00	0.00	146,920.00	0.00
PRÉSTAMOS EXTERNOS	146,920.00	0.00	146,920.00	0.00
MEJORAMIENTO Y AMPLIACION DE PUESTOS Y ESTACIONES DE CUARENTENA DE SANIDAD AGROPECUARIA	360,048.00	0.00	360,048.00	0.00
PRÉSTAMOS EXTERNOS	360,048.00	0.00	360,048.00	0.00

Cuadro No. 13
GOBIERNO CENTRAL
EJECUCION PROGRAMA DE INVERSION PUBLICA 2014
ENERO - DICIEMBRE
(Córdoba)

INSTITUCION / PROYECTO / FUENTE	PRESUPUESTO ACTUALIZADO	DEVENGADO ACUMULADO	SALDO ANUAL	% EJECUCION
MINISTERIO AGROPECUARIO Y FORESTAL				
CONSTRUCCION Y EQUIPAMIENTO LABORATORIO DE CERTIFICACION DE SEMILLAS EN EL MUNICIPIO DE MATAGALPA	802,130.27	802,130.27	0.00	100.00
DONACIONES EXTERNAS	802,130.27	802,130.27	0.00	100.00
CONSTRUCCION Y EQUIPAMIENTO DE LABORATORIO DE CERTIFICACION DE SEMILLAS EN EL MUNICIPIO DE NUEVA GUINEA	1,173,742.00	1,137,637.30	36,104.70	96.92
DONACIONES EXTERNAS	1,173,742.00	1,137,637.30	36,104.70	96.92
CONSTRUCCION Y EQUIPAMIENTO DE LABORATORIO DE CERTIFICACION DE SEMILLAS EN EL MUNICIPIO DE SIUNA	2,173,034.73	1,874,658.03	298,376.70	86.27
DONACIONES EXTERNAS	2,173,034.73	1,874,658.03	298,376.70	86.27
MEJORAMIENTO Y AMPLIACION DE LABORATORIOS DGPSA A NIVEL CENTRAL Y REGIONAL	1,014,826.00	0.00	1,014,826.00	0.00
PRÉSTAMOS EXTERNOS	1,014,826.00	0.00	1,014,826.00	0.00
MEJORAMIENTO Y AMPLIACION DE LOS CENTROS DE DESARROLLO TECNOLÓGICO Y ESTACIONES EXPERIMENTALES	5,365,000.00	397,910.00	4,967,090.00	7.42
PRÉSTAMOS EXTERNOS	5,365,000.00	397,910.00	4,967,090.00	7.42
MEJORAMIENTO Y AMPLIACION DE OFICINAS TÉCNICAS DE INNOVACION TECNOLÓGICA A NIVEL CENTRAL	2,635,000.00	568,745.00	2,066,255.00	21.58
PRÉSTAMOS EXTERNOS	2,635,000.00	568,745.00	2,066,255.00	21.58
MINISTERIO DE TRANSPORTE E INFRAESTRUCTURA	3,882,681,031.28	3,871,350,695.67	11,330,335.61	99.71
RENTAS DEL TESORO	1,132,397,581.00	1,124,537,847.34	7,859,733.66	99.31
RENTAS DEL TESORO / ALIVIO BID	218,051,546.00	218,051,546.00	0.00	100.00
PRÉSTAMOS EXTERNOS	2,174,293,907.28	2,170,876,849.27	3,417,058.01	99.84
DONACIONES EXTERNAS	357,937,997.00	357,884,453.06	53,543.94	99.99
REHABILITACIÓN DE ESPIGÓN ROCOSO Y DIQUE DE ARENA EN EL PUERTO CORINTO	10,000,000.00	10,000,000.00	0.00	100.00
RENTAS DEL TESORO	10,000,000.00	10,000,000.00	0.00	100.00
MEJORAMIENTO DEL CAMINO SANTA ROSA - COMALAPA - CAMOAPA	173,960,679.00	172,746,588.74	1,214,090.26	99.30
RENTAS DEL TESORO	21,179,520.00	19,994,570.66	1,184,949.34	94.41
PRÉSTAMOS EXTERNOS	152,781,159.00	152,752,018.08	29,140.92	99.98
MEJORAMIENTO PUNTUAL SOBRE LA CARRETERA RÍO BLANCO - SIUNA - PTE. BANACRUZ	154,979,778.47	154,979,775.47	3.00	100.00
DONACIONES EXTERNAS	4,979,847.00	4,979,846.09	0.91	100.00
RENTAS DEL TESORO	8,756,929.00	8,756,927.15	1.85	100.00
PRÉSTAMOS EXTERNOS	141,243,002.47	141,243,002.23	0.24	100.00
ADOQUINADO DE CAMINOS	63,072,636.00	63,072,635.98	0.02	100.00
RENTAS DEL TESORO	6,921,915.00	6,921,915.00	0.00	100.00
DONACIONES EXTERNAS	56,150,721.00	56,150,720.98	0.02	100.00
MEJORAMIENTO DE LA CARRETERA SAN SEBASTIÁN DE YALÍ - CONDEGA	500.00	0.00	500.00	0.00
PRÉSTAMOS EXTERNOS	500.00	0.00	500.00	0.00
CONSTRUCCIÓN PUENTE SANTA FE	63,087,860.00	63,087,858.47	1.53	100.00
RENTAS DEL TESORO	1,921,846.00	1,921,845.04	0.96	100.00
DONACIONES EXTERNAS	61,166,014.00	61,166,013.43	0.57	100.00
MEJORAMIENTO DE LA CARRETERA LA SIRENA - EMPALME EL REGADÍO	17,688,962.00	17,688,960.64	1.36	100.00
RENTAS DEL TESORO	439,686.00	439,685.22	0.78	100.00
PRÉSTAMOS EXTERNOS	17,249,276.00	17,249,275.42	0.58	100.00
MEJORAMIENTO DEL TRAMO DE CARRETERA EL ARRAYÁN - CIUDAD ANTIGUA	36,414,448.00	36,414,444.12	3.88	100.00
PRÉSTAMOS EXTERNOS	35,621,058.00	35,621,056.23	1.77	100.00
RENTAS DEL TESORO	793,390.00	793,387.89	2.11	100.00

Cuadro No. 13
GOBIERNO CENTRAL
EJECUCION PROGRAMA DE INVERSION PUBLICA 2014
ENERO - DICIEMBRE
(Córdobas)

INSTITUCION / PROYECTO / FUENTE	PRESUPUESTO ACTUALIZADO	DEVENGADO ACUMULADO	SALDO ANUAL	% EJECUCION
MINISTERIO DE TRANSPORTE E INFRAESTRUCTURA				
MEJORAMIENTO DEL CAMINO WAPÍ - EL TORTUGUERO	854,110.00	817,801.43	36,308.57	95.75
RENTAS DEL TESORO	20,711.00	20,710.82	0.18	100.00
DONACIONES EXTERNAS	833,399.00	797,090.61	36,308.39	95.64
MEJORAMIENTO DE LA CARPETA DE RODAMIENTO DEL TRAMO EMPALME LAS FLORES-CATARINA-EMPALME GUANACASTE	721,269.00	721,268.27	0.73	100.00
PRÉSTAMOS EXTERNOS	620,980.00	620,980.00	0.00	100.00
RENTAS DEL TESORO	100,289.00	100,288.27	0.73	100.00
CONSTRUCCIÓN DE LA CIRCUNVALACIÓN DE MASAYA	34,038,020.00	34,036,350.38	1,669.62	100.00
PRÉSTAMOS EXTERNOS	7,571,200.00	7,570,829.40	370.60	100.00
RENTAS DEL TESORO	26,466,820.00	26,465,520.98	1,299.02	100.00
MEJORAMIENTO DE LA CARPETA DE RODAMIENTO DE LA CIRCUNVALACIÓN DE LEÓN	44,485,249.66	44,485,248.62	1.04	100.00
PRÉSTAMOS EXTERNOS	43,660,385.66	43,660,385.66	0.00	100.00
RENTAS DEL TESORO	824,864.00	824,862.96	1.04	100.00
MEJORAMIENTO DEL CAMINO EL JICARAL - SANTA ROSA DEL PEÑÓN	48,753,567.00	48,753,565.31	1.69	100.00
DONACIONES EXTERNAS	39,626,604.00	39,626,603.20	0.80	100.00
RENTAS DEL TESORO	9,126,963.00	9,126,962.11	0.89	100.00
MEJORAMIENTO DEL CAMINO SAN JUAN DE LIMAY - ACHUAPA	1,878,135.00	1,878,134.49	0.51	100.00
DONACIONES EXTERNAS	1,594,643.00	1,594,642.49	0.51	100.00
RENTAS DEL TESORO	283,492.00	283,492.00	0.00	100.00
MEJORAMIENTO DEL CAMINO LEÓN - LA CEIBA	63,092,456.00	63,092,455.44	0.56	100.00
PRÉSTAMOS EXTERNOS	50,896,300.00	50,896,300.00	0.00	100.00
DONACIONES EXTERNAS	2,063,237.00	2,063,236.44	0.56	100.00
RENTAS DEL TESORO	10,132,919.00	10,132,919.00	0.00	100.00
MEJORAMIENTO DEL CAMINO LAS CRUCES - SUSUCAYÁN	1,509,873.00	1,509,871.18	1.82	100.00
DONACIONES EXTERNAS	1,281,967.00	1,281,966.10	0.90	100.00
RENTAS DEL TESORO	227,906.00	227,905.08	0.92	100.00
CONSTRUCCIÓN DE ESTACIONES DE PESAJE (FRONTERA GUASAULE, FRONTERA PEÑAS BLANCAS Y SAN BENITO)	2,546,908.00	2,546,906.30	1.70	100.00
PRÉSTAMOS EXTERNOS	2,538,969.00	2,538,967.93	1.07	100.00
RENTAS DEL TESORO	7,939.00	7,938.37	0.63	99.99
MEJORAMIENTO DE LA CARRETERA SAN RAFAEL DEL NORTE - SAN SEBASTIÁN DE YALÍ - LA RICA	93,283,998.00	93,283,996.42	1.58	100.00
RENTAS DEL TESORO	1,902,086.00	1,902,085.54	0.46	100.00
PRÉSTAMOS EXTERNOS	91,381,912.00	91,381,910.88	1.12	100.00
MEJORAMIENTO DEL TRAMO DE CARRETERA PUERTAS VIEJAS - ESQUIPULAS	185,455,419.00	185,455,417.40	1.60	100.00
PRÉSTAMOS EXTERNOS	105,145,844.00	105,145,843.46	0.54	100.00
RENTAS DEL TESORO	80,309,575.00	80,309,573.94	1.06	100.00
MEJORAMIENTO DEL TRAMO DE CAMINO SAN LUCAS - LA SABANA	74,363,250.00	74,363,043.99	206.01	100.00
RENTAS DEL TESORO	1,603,664.00	1,603,563.98	100.02	99.99
PRÉSTAMOS EXTERNOS	72,759,586.00	72,759,480.01	105.99	100.00
MEJORAMIENTO DEL CAMINO EMPALME MINA EL LIMÓN - MINA EL LIMÓN	30,496,448.00	30,496,445.70	2.30	100.00
RENTAS DEL TESORO	1,070,799.00	1,070,797.90	1.10	100.00
PRÉSTAMOS EXTERNOS	29,425,649.00	29,425,647.80	1.20	100.00
MEJORAMIENTO DEL CAMINO LEÓN - LECHECUAGOS	61,721,547.00	61,721,537.83	9.17	100.00
DONACIONES EXTERNAS	50,256,921.00	50,256,913.44	7.56	100.00
RENTAS DEL TESORO	11,464,626.00	11,464,624.39	1.61	100.00

Cuadro No. 13
GOBIERNO CENTRAL
EJECUCION PROGRAMA DE INVERSION PUBLICA 2014
ENERO - DICIEMBRE
(Córdobas)

INSTITUCION / PROYECTO / FUENTE	PRESUPUESTO ACTUALIZADO	DEVENGADO ACUMULADO	SALDO ANUAL	% EJECUCION
MINISTERIO DE TRANSPORTE E INFRAESTRUCTURA				
MEJORAMIENTO DEL CAMINO RURAL ENTRE NACIONES UNIDAS - BLUEFIELDS	68,742,605.00	68,742,605.00	0.00	100.00
RENTAS DEL TESORO	40,000,000.00	40,000,000.00	0.00	100.00
RENTAS DEL TESORO / ALIVIO BID	3,000,000.00	3,000,000.00	0.00	100.00
DONACIONES EXTERNAS	25,742,605.00	25,742,605.00	0.00	100.00
MEJORAMIENTO DEL CAMINO TOLA - EMPALME EL COYOL - ENTRADA EL GUACALITO	15,000,000.00	15,000,000.00	0.00	100.00
RENTAS DEL TESORO	15,000,000.00	15,000,000.00	0.00	100.00
DESARROLLO DEL SISTEMA DE TRANSPORTE INTERDEPARTAMENTAL ENTRE MANAGUA - MASAYA - GRANADA	6,079,034.00	6,061,221.51	17,812.49	99.71
RENTAS DEL TESORO	837,081.00	834,990.65	2,090.35	99.75
DONACIONES EXTERNAS	5,241,953.00	5,226,230.86	15,722.14	99.70
MEJORAMIENTO DE LA CARRETERA MALPAISILLO - VILLA 15 DE JULIO	3,284,385.29	3,184,385.29	100,000.00	96.96
PRÉSTAMOS EXTERNOS	3,284,385.29	3,184,385.29	100,000.00	96.96
MEJORAMIENTO DE LA CARRETERA MIRALAGOS - CUYALÍ	105,700,064.46	105,700,063.08	1.38	100.00
RENTAS DEL TESORO	15,760,171.00	15,760,170.59	0.41	100.00
PRÉSTAMOS EXTERNOS	89,939,893.46	89,939,892.49	0.97	100.00
MEJORAMIENTO DE LA CARRETERA LA PAZ CENTRO - MALPAISILLO	387,350,241.18	387,349,023.94	1,217.24	100.00
PRÉSTAMOS EXTERNOS	379,138,765.18	379,138,764.28	0.90	100.00
RENTAS DEL TESORO	8,211,476.00	8,210,259.66	1,216.34	99.99
MEJORAMIENTO DE LA CARRETERA NEJAPA - EL CRUCERO - DIRIAMBÁ - JINOTEPE - NANDAIME	9,489,991.00	9,476,488.97	13,502.03	99.86
RENTAS DEL TESORO	1,833,766.00	1,831,962.59	1,803.41	99.90
PRÉSTAMOS EXTERNOS	7,656,225.00	7,644,526.38	11,698.62	99.85
FORTALECIMIENTO DE CAPACIDADES PARA ADAPTACIÓN AL CAMBIO CLIMÁTICO	500.00	0.00	500.00	0.00
DONACIONES EXTERNAS	500.00	0.00	500.00	0.00
MEJORAMIENTO DEL CAMINO EMPALME LA MORA - LAS CARPAS EN EL DEPARTAMENTO DE MATAGALPA	87,167,700.00	87,167,699.60	0.40	100.00
DONACIONES EXTERNAS	75,164,689.00	75,164,689.00	0.00	100.00
RENTAS DEL TESORO	12,003,011.00	12,003,010.60	0.40	100.00
MEJORAMIENTO DEL CAMINO CARDENAS - KM. 10.0 RUTA HACIA COLÓN	8,427,411.00	8,427,409.84	1.16	100.00
DONACIONES EXTERNAS	2,536,217.00	2,536,216.35	0.65	100.00
RENTAS DEL TESORO	1,960,772.00	1,960,771.49	0.51	100.00
PRÉSTAMOS EXTERNOS	3,930,422.00	3,930,422.00	0.00	100.00
MEJORAMIENTO DEL TRAMO DE CARRETERA GRANADA - KM. 10 RUTA HACIA MALACATOYA	8,730,068.00	8,729,977.00	91.00	100.00
RENTAS DEL TESORO	2,746,521.00	2,746,430.93	90.07	100.00
DONACIONES EXTERNAS	5,983,547.00	5,983,546.07	0.93	100.00
CONSTRUCCIÓN DE INFRAESTRUCTURA VIAL PARA LA REDUCCIÓN DE LA VULNERABILIDAD AL CAMBIO CLIMÁTICO SOBRE LA RUTA CHINANDEGA - GUASALE	3,073,189.00	3,073,188.16	0.84	100.00
PRÉSTAMOS EXTERNOS	2,701,704.00	2,701,703.88	0.12	100.00
RENTAS DEL TESORO	371,485.00	371,484.28	0.72	100.00
MEJORA DE LA SEGURIDAD VIAL DE LA CARRETERA CATARINA - EMPALME GUANACASTE	2,049,654.46	2,049,654.46	0.00	100.00
PRÉSTAMOS EXTERNOS	2,049,654.46	2,049,654.46	0.00	100.00
MEJORAMIENTO DE ESTACIONES DE PESAJE EN LOS PUESTOS DE OCOTAL (LAS MANOS), LOS CEDROS (NAGAROTE) Y MATEARE	100,000.00	0.00	100,000.00	0.00
PRÉSTAMOS EXTERNOS	100,000.00	0.00	100,000.00	0.00

Cuadro No. 13
GOBIERNO CENTRAL
EJECUCION PROGRAMA DE INVERSION PUBLICA 2014
ENERO - DICIEMBRE
(Córdobas)

INSTITUCION / PROYECTO / FUENTE	PRESUPUESTO ACTUALIZADO	DEVENGADO ACUMULADO	SALDO ANUAL	% EJECUCION
MINISTERIO DE TRANSPORTE E INFRAESTRUCTURA				
MEJORAMIENTO DEL TRAMO DE CARRETERA EMPALME NEJAPA - SANTA RITA - EMPALME PUERTO SANDINO	638,346,197.00	638,268,488.78	77,708.22	99.99
RENTAS DEL TESORO	64,922,786.00	64,845,078.42	77,707.58	99.88
PRÉSTAMOS EXTERNOS	573,423,411.00	573,423,410.36	0.64	100.00
MEJORAMIENTO DEL CAMINO LAS CRUCES - QUILALÍ, EN NUEVA SEGOVIA	65,661,971.00	65,652,702.86	9,268.14	99.99
RENTAS DEL TESORO	1,134,079.00	1,124,810.94	9,268.06	99.18
PRÉSTAMOS EXTERNOS	64,527,892.00	64,527,891.92	0.08	100.00
MEJORAMIENTO DEL CAMINO LAS SABANAS - SAN JOSÉ DE CUSMAPA, EN MADRIZ	73,863,283.00	73,521,367.55	341,915.45	99.54
RENTAS DEL TESORO	748,406.00	747,090.38	1,315.62	99.82
PRÉSTAMOS EXTERNOS	73,114,877.00	72,774,277.17	340,599.83	99.53
MEJORAMIENTO DE LA CARRETERA SANTO DOMINGO - LOS CHINAMOS	97,475,958.00	97,475,955.01	2.99	100.00
RENTAS DEL TESORO	2,066,298.00	2,066,296.65	1.35	100.00
PRÉSTAMOS EXTERNOS	95,409,660.00	95,409,658.36	1.64	100.00
MEJORAMIENTO DEL CAMINO SUSUCAYÁN - LAS VUELTAS EN NUEVA SEGOVIA	22,949,735.00	22,949,733.24	1.76	100.00
PRÉSTAMOS EXTERNOS	22,949,735.00	22,949,733.24	1.76	100.00
MEJORAMIENTO DE LA CARRETERA ESQUIPULAS - MUY MUY	500.00	0.00	500.00	0.00
PRÉSTAMOS EXTERNOS	500.00	0.00	500.00	0.00
MEJORAMIENTO DEL CAMINO EMPALME EL PORTILLO - EL CUÁ	500.00	0.00	500.00	0.00
RENTAS DEL TESORO	500.00	0.00	500.00	0.00
MEJORAMIENTO DEL CAMINO EL CUÁ - SAN JOSÉ DE BOCAY	500.00	0.00	500.00	0.00
RENTAS DEL TESORO	500.00	0.00	500.00	0.00
MEJORAMIENTO DEL CAMINO EMPALME ESQUIPULAS - EMPALME SAN DIONISIO	500.00	0.00	500.00	0.00
RENTAS DEL TESORO	500.00	0.00	500.00	0.00
MEJORAMIENTO DEL TRAMO DE CARRETERA ROTONDA JEAN PAUL GENIE - ROTONDA TICUANTEPE	21,523,689.00	21,523,688.63	0.37	100.00
RENTAS DEL TESORO	21,523,689.00	21,523,688.63	0.37	100.00
CONSTRUCCIÓN DE PUENTE EL TAMARINDO EN EL MUNICIPIO EL JICARAL	30,000,000.00	30,000,000.00	0.00	100.00
RENTAS DEL TESORO	30,000,000.00	30,000,000.00	0.00	100.00
REHABILITACIÓN DEL PUENTE MULUKUKÚ	500.00	0.00	500.00	0.00
RENTAS DEL TESORO	500.00	0.00	500.00	0.00
CONSTRUCCIÓN DE PUENTES SOBRE LA CARRETERA MULUKUKÚ - PUERTO CABEZAS	800,000.00	800,000.00	0.00	100.00
RENTAS DEL TESORO	800,000.00	800,000.00	0.00	100.00
MEJORAMIENTO DE LA CARRETERA LA GARITA - EMPALME DE TIPITAPA	1,418,946.00	0.00	1,418,946.00	0.00
PRÉSTAMOS EXTERNOS	1,252,011.00	0.00	1,252,011.00	0.00
RENTAS DEL TESORO	166,935.00	0.00	166,935.00	0.00
MEJORAMIENTO DEL CAMINO LA CALIFORNIA - SAN DIEGO EN EL MUNICIPIO DE VILLA EL CARMEN	16,250,000.00	16,249,999.99	0.01	100.00
RENTAS DEL TESORO	16,250,000.00	16,249,999.99	0.01	100.00
MEJORAMIENTO DE LA CARRETERA ZONA FRANCA - SABANA GRANDE - PROINCO - TIP TOP	4,129,333.00	4,100,446.05	28,886.95	99.30
RENTAS DEL TESORO	485,804.00	456,917.05	28,886.95	94.05
PRÉSTAMOS EXTERNOS	3,643,529.00	3,643,529.00	0.00	100.00
CONSTRUCCIÓN DE LA CARRETERA TICUANTEPE - SANTO DOMINGO - SAN JUDAS	3,582,642.00	2,299,307.07	1,283,334.93	64.18
RENTAS DEL TESORO	374,306.00	160,416.77	213,889.23	42.86
PRÉSTAMOS EXTERNOS	3,208,336.00	2,138,890.30	1,069,445.70	66.67

Cuadro No. 13
GOBIERNO CENTRAL
EJECUCION PROGRAMA DE INVERSION PUBLICA 2014
ENERO - DICIEMBRE
(Córdobas)

INSTITUCION / PROYECTO / FUENTE	PRESUPUESTO ACTUALIZADO	DEVENGADO ACUMULADO	SALDO ANUAL	% EJECUCION
MINISTERIO DE TRANSPORTE E INFRAESTRUCTURA				
MEJORAMIENTO DEL CAMINO EL BOQUETE - SANTA ANA EN LOS MUNICIPIOS DE EL CRUCERO Y VILLA CARLOS FONSECA	414,137.00	414,136.38	0.62	100.00
RENTAS DEL TESORO	414,137.00	414,136.38	0.62	100.00
CONSTRUCCIÓN DE LA CARRETERA LA PROVIDENCIA - MONKEY POINT	536,868.00	0.00	536,868.00	0.00
RENTAS DEL TESORO	536,868.00	0.00	536,868.00	0.00
MEJORAMIENTO DEL CAMINO MALACATOYA - EL PAPAYAL EN LOS MUNICIPIOS DE SAN LORENZO Y GRANADA	131,890.00	0.00	131,890.00	0.00
RENTAS DEL TESORO	131,890.00	0.00	131,890.00	0.00
MEJORAMIENTO DE LA CARRETERA CHINANDEGA - GUASAULE	2,489,274.00	2,489,272.55	1.45	100.00
PRÉSTAMOS EXTERNOS	2,262,976.00	2,262,975.04	0.96	100.00
RENTAS DEL TESORO	226,298.00	226,297.51	0.49	100.00
MEJORAMIENTO DE LA SEGURIDAD VIAL EN PUNTOS CRÍTICOS DE LA RED VIAL NACIONAL PAVIMENTADA	22,569,570.00	22,556,895.91	12,674.09	99.94
RENTAS DEL TESORO	662,683.00	662,680.67	2.33	100.00
PRÉSTAMOS EXTERNOS	21,906,887.00	21,894,215.24	12,671.76	99.94
MEJORAMIENTO DE LA CARRETERA SAN LORENZO - SANTO TOMÁS	25,314,133.00	25,314,133.00	0.00	100.00
DONACIONES EXTERNAS	25,314,133.00	25,314,133.00	0.00	100.00
MEJORAMIENTO DEL CAMINO NAGAROTE - VENECIA	50,000.00	0.00	50,000.00	0.00
RENTAS DEL TESORO	50,000.00	0.00	50,000.00	0.00
MEJORAMIENTO DEL CAMINO LA PAZ CENTRO - EMPALME PUERTO SANDINO	500.00	0.00	500.00	0.00
RENTAS DEL TESORO	500.00	0.00	500.00	0.00
MEJORAMIENTO DE LA CARRETERA LAS PIEDRECITAS (KM. 6+830) - MATEARE	500.00	0.00	500.00	0.00
RENTAS DEL TESORO	500.00	0.00	500.00	0.00
MEJORAMIENTO DEL ACCESO A LA CIUDAD DE CHINANDEGA	50,000.00	0.00	50,000.00	0.00
RENTAS DEL TESORO	50,000.00	0.00	50,000.00	0.00
MEJORAMIENTO DEL CAMINO MALACATOYA - VICTORIA DE JULIO	119,484.00	0.00	119,484.00	0.00
RENTAS DEL TESORO	119,484.00	0.00	119,484.00	0.00
MEJORAMIENTO DEL CAMINO MOYOGALPA - LA FLOR - ALTAGRACIA	500.00	0.00	500.00	0.00
DONACIONES EXTERNAS	500.00	0.00	500.00	0.00
MEJORAMIENTO DEL CAMINO SANTA CRUZ - MÉRIDA	500.00	0.00	500.00	0.00
DONACIONES EXTERNAS	500.00	0.00	500.00	0.00
MEJORAMIENTO DE LA CARRETERA RIO BLANCO-MULUKUKU	500,000.00	0.00	500,000.00	0.00
PRÉSTAMOS EXTERNOS	500,000.00	0.00	500,000.00	0.00
REVESTIMIENTO DE CARRETERAS	153,929,247.00	153,920,233.07	9,013.93	99.99
RENTAS DEL TESORO	153,929,247.00	153,920,233.07	9,013.93	99.99
REHABILITACIÓN DE CAMINOS INTERMUNICIPALES	415,319,158.00	415,290,618.80	28,539.20	99.99
RENTAS DEL TESORO / ALIVIO BID	212,829,140.00	212,829,140.00	0.00	100.00
RENTAS DEL TESORO	202,490,018.00	202,461,478.80	28,539.20	99.99
DRENAJE DE CARRETERAS	136,142,976.00	136,142,417.99	558.01	100.00
RENTAS DEL TESORO / ALIVIO BID	2,222,406.00	2,222,406.00	0.00	100.00
RENTAS DEL TESORO	133,920,570.00	133,920,011.99	558.01	100.00
MEJORAS EN LA CARRETERA RÍO BLANCO - PUERTO CABEZAS	84,810,861.00	84,810,860.00	1.00	100.00
RENTAS DEL TESORO	84,810,861.00	84,810,860.00	1.00	100.00
MEJORAMIENTO DE LA CARRETERA BOACO - MUY MUY - RÍO BLANCO	72,397,222.76	72,397,222.76	0.00	100.00
PRÉSTAMOS EXTERNOS	72,397,222.76	72,397,222.76	0.00	100.00
MEJORAMIENTO DEL CAMINO RÍO BLANCO - WANA WANA - UBÚ NORTE - SAN PEDRO DEL NORTE	30,000,000.00	30,000,000.00	0.00	100.00
RENTAS DEL TESORO	30,000,000.00	30,000,000.00	0.00	100.00

Cuadro No. 13
GOBIERNO CENTRAL
EJECUCION PROGRAMA DE INVERSION PUBLICA 2014
ENERO - DICIEMBRE
(Córdobas)

INSTITUCION / PROYECTO / FUENTE	PRESUPUESTO ACTUALIZADO	DEVENGADO ACUMULADO	SALDO ANUAL	% EJECUCION
MINISTERIO DE TRANSPORTE E INFRAESTRUCTURA				
REPARACIÓN DE CAMINOS, CARRETERAS Y PUENTES DETERIORADOS POR LAS LLUVIAS A NIVEL NACIONAL 2014	94,300,000.00	89,059,193.00	5,240,807.00	94.44
RENTAS DEL TESORO	94,300,000.00	89,059,193.00	5,240,807.00	94.44
MINISTERIO DE SALUD	1,023,871,995.00	967,262,803.74	56,609,191.26	94.47
RENTAS DEL TESORO	25,127,532.00	24,784,279.72	343,252.28	98.63
RENTAS DEL TESORO / ALIVIO BID	318,628,863.00	307,600,198.20	11,028,664.80	96.54
PRÉSTAMOS EXTERNOS	448,056,987.00	404,845,563.68	43,211,423.32	90.36
DONACIONES EXTERNAS	232,058,613.00	230,032,762.14	2,025,850.86	99.13
REHABILITACIÓN DEL CENTRO NACIONAL DE DIAGNÓSTICO Y REFERENCIA	25,229,827.00	24,711,414.80	518,412.20	97.95
RENTAS DEL TESORO / ALIVIO BID	25,229,827.00	24,711,414.80	518,412.20	97.95
REHABILITACIÓN DEL CENTRO DE INSUMOS PARA LA SALUD	15,432,766.00	15,428,817.00	3,949.00	99.97
RENTAS DEL TESORO	15,432,766.00	15,428,817.00	3,949.00	99.97
CONSTRUCCIÓN Y EQUIPAMIENTO DEL CENTRO NACIONAL DE CITOLOGÍA, MANAGUA	6,896,890.00	6,760,547.22	136,342.78	98.02
RENTAS DEL TESORO / ALIVIO BID	6,896,890.00	6,760,547.22	136,342.78	98.02
CONSTRUCCIÓN DE BODEGAS DE INSUMOS MÉDICOS	5,204,500.00	5,177,499.88	27,000.12	99.48
RENTAS DEL TESORO / ALIVIO BID	27,000.00	0.00	27,000.00	0.00
RENTAS DEL TESORO	5,177,500.00	5,177,499.88	0.12	100.00
MEJORAMIENTO UNIDADES DE SALUD SILAIS JINOTEGA	5,996,005.00	5,948,003.41	48,001.59	99.20
DONACIONES EXTERNAS	5,828,005.00	5,828,003.41	1.59	100.00
RENTAS DEL TESORO / ALIVIO BID	168,000.00	120,000.00	48,000.00	71.43
MEJORAMIENTO UNIDADES DE SALUD SILAIS MATAGALPA	1,980,239.00	1,980,238.91	0.09	100.00
RENTAS DEL TESORO / ALIVIO BID	96,000.00	96,000.00	0.00	100.00
DONACIONES EXTERNAS	1,884,239.00	1,884,238.91	0.09	100.00
REMODELACION DE SEDE SILAIS ZELAYA CENTRAL	4,517,266.00	4,177,962.84	339,303.16	92.49
RENTAS DEL TESORO	4,517,266.00	4,177,962.84	339,303.16	92.49
CONSTRUCCIÓN DE LABORATORIO CLÍNICO EPIDEMIOLÓGICO HOSPITAL VICTORIA MOTTA DE JINOTEGA	4,063,104.00	3,942,263.63	120,840.37	97.03
RENTAS DEL TESORO / ALIVIO BID	144,000.00	144,000.00	0.00	100.00
DONACIONES EXTERNAS	3,919,104.00	3,798,263.63	120,840.37	96.92
CONSTRUCCIÓN HOSPITALES PRIMARIOS	11,504,830.00	11,474,825.82	30,004.18	99.74
RENTAS DEL TESORO / ALIVIO BID	11,504,830.00	11,474,825.82	30,004.18	99.74
CONSTRUCCIÓN CENTROS DE SALUD FAMILIAR	27,303,993.00	27,303,990.74	2.26	100.00
RENTAS DEL TESORO / ALIVIO BID	27,303,993.00	27,303,990.74	2.26	100.00
REHABILITACIÓN DE PUESTOS DE SALUD FAMILIAR Y COMUNITARIO	11,096,480.00	8,123,264.70	2,973,215.30	73.21
PRÉSTAMOS EXTERNOS	11,096,480.00	8,123,264.70	2,973,215.30	73.21
CONSTRUCCIÓN PUESTOS DE SALUD FAMILIAR Y COMUNITARIO	18,606,581.00	11,606,576.52	7,000,004.48	62.38
PRÉSTAMOS EXTERNOS	5,478,481.00	5,478,477.21	3.79	100.00
RENTAS DEL TESORO / ALIVIO BID	13,128,100.00	6,128,099.31	7,000,000.69	46.68
CONSTRUCCIÓN CASAS MATERNAS	10,705,592.00	10,572,199.93	133,392.07	98.75
RENTAS DEL TESORO / ALIVIO BID	50,000.00	0.00	50,000.00	0.00
PRÉSTAMOS EXTERNOS	10,655,592.00	10,572,199.93	83,392.07	99.22
REHABILITACIÓN CASAS MATERNAS	5,855,702.00	5,514,799.83	340,902.17	94.18
DONACIONES EXTERNAS	815,702.00	815,701.42	0.58	100.00
PRÉSTAMOS EXTERNOS	5,040,000.00	4,699,098.41	340,901.59	93.24
EQUIPAMIENTO MÉDICO PARA UNIDADES DE SALUD DE PRIMER NIVEL	125,514,115.00	125,272,391.05	241,723.95	99.81
DONACIONES EXTERNAS	2,558,637.00	2,416,088.66	142,548.34	94.43
RENTAS DEL TESORO / ALIVIO BID	104,007,902.00	103,990,643.48	17,258.52	99.98
PRÉSTAMOS EXTERNOS	18,947,576.00	18,865,658.91	81,917.09	99.57

Cuadro No. 13
GOBIERNO CENTRAL
EJECUCION PROGRAMA DE INVERSION PUBLICA 2014
ENERO - DICIEMBRE
(Córdoba)

INSTITUCION / PROYECTO / FUENTE	PRESUPUESTO ACTUALIZADO	DEVENGADO ACUMULADO	SALDO ANUAL	% EJECUCION
MINISTERIO DE SALUD				
CONSTRUCCIÓN HOSPITAL PRIMARIO SAN JOSÉ DE BOCAY, JINOTEGA	8,572,600.00	0.00	8,572,600.00	0.00
PRÉSTAMOS EXTERNOS	8,572,600.00	0.00	8,572,600.00	0.00
REHABILITACIÓN HOSPITAL PRIMARIO DE NANDAIME, GRANADA	2,574,335.00	2,270,718.52	303,616.48	88.21
RENTAS DEL TESORO / ALIVIO BID	2,574,335.00	2,270,718.52	303,616.48	88.21
REEMPLAZO CENTRO DE SALUD FAMILIAR EN RANCHO GRANDE	28,709,920.00	28,709,912.70	7.30	100.00
PRÉSTAMOS EXTERNOS	28,709,920.00	28,709,912.70	7.30	100.00
CONSTRUCCIÓN CENTRO DE SALUD FAMILIAR DISTRITO I, MANAGUA	13,476,128.00	11,955,402.33	1,520,725.67	88.72
RENTAS DEL TESORO / ALIVIO BID	13,476,128.00	11,955,402.33	1,520,725.67	88.72
REHABILITACIÓN CENTRO DE SALUD FAMILIAR SAN ISIDRO	2,876,874.00	2,876,873.35	0.65	100.00
PRÉSTAMOS EXTERNOS	2,876,874.00	2,876,873.35	0.65	100.00
REHABILITACIÓN CENTRO DE SALUD FAMILIAR RIO BLANCO	3,462,193.00	3,408,192.07	54,000.93	98.44
RENTAS DEL TESORO / ALIVIO BID	162,000.00	108,000.00	54,000.00	66.67
DONACIONES EXTERNAS	3,300,193.00	3,300,192.07	0.93	100.00
REHABILITACIÓN CENTRO DE SALUD FAMILIAR SAN JOSÉ DE BOCAY	2,852,909.00	2,852,905.55	3.45	100.00
DONACIONES EXTERNAS	2,654,909.00	2,654,905.55	3.45	100.00
RENTAS DEL TESORO / ALIVIO BID	198,000.00	198,000.00	0.00	100.00
REHABILITACIÓN CENTRO DE SALUD FAMILIAR GUILLERMO MATUTE, JINOTEGA	1,533,641.00	1,506,086.96	27,554.04	98.20
DONACIONES EXTERNAS	1,389,641.00	1,362,086.96	27,554.04	98.02
RENTAS DEL TESORO / ALIVIO BID	144,000.00	144,000.00	0.00	100.00
REHABILITACIÓN CENTRO DE SALUD FAMILIAR SANTA MARÍA DE PANTASMA	1,065,916.00	1,065,914.97	1.03	100.00
RENTAS DEL TESORO / ALIVIO BID	180,000.00	180,000.00	0.00	100.00
DONACIONES EXTERNAS	885,916.00	885,914.97	1.03	100.00
REHABILITACIÓN CENTRO DE SALUD FAMILIAR WIWILI DE JINOTEGA	810,416.00	699,014.25	111,401.75	86.25
RENTAS DEL TESORO / ALIVIO BID	180,000.00	180,000.00	0.00	100.00
DONACIONES EXTERNAS	630,416.00	519,014.25	111,401.75	82.33
REHABILITACIÓN CENTRO DE SALUD FAMILIAR LA CONCORDIA	5,951,100.00	1,873,863.43	4,077,236.57	31.49
PRÉSTAMOS EXTERNOS	5,951,100.00	1,873,863.43	4,077,236.57	31.49
REEMPLAZO Y EQUIPAMIENTO PUESTO DE SALUD FAMILIAR Y COMUNITARIO LA TRONCA, EL TUMA - LA DALIA	883,859.00	883,858.26	0.74	100.00
PRÉSTAMOS EXTERNOS	883,859.00	883,858.26	0.74	100.00
CONSTRUCCIÓN Y EQUIPAMIENTO PUESTO DE SALUD FAMILIAR Y COMUNITARIO VILLA 15 DE JULIO, CHINANDEGA	1,247,649.00	1,247,648.46	0.54	100.00
PRÉSTAMOS EXTERNOS	1,247,649.00	1,247,648.46	0.54	100.00
CONSTRUCCIÓN Y EQUIPAMIENTO PUESTO DE SALUD FAMILIAR Y COMUNITARIO EL VIEJO SUR, CHINANDEGA	1,336,532.00	1,336,531.53	0.47	100.00
PRÉSTAMOS EXTERNOS	1,336,532.00	1,336,531.53	0.47	100.00
CONSTRUCCIÓN Y EQUIPAMIENTO PUESTO DE SALUD FAMILIAR Y COMUNITARIO COMUNIDAD ISRAEL, VILLANUEVA	1,996,414.00	1,996,411.43	2.57	100.00
PRÉSTAMOS EXTERNOS	1,996,414.00	1,996,411.43	2.57	100.00
CONSTRUCCIÓN Y EQUIPAMIENTO PUESTO DE SALUD FAMILIAR Y COMUNITARIO SAN PABLO, MURRA	704,899.00	697,761.50	7,137.50	98.99
PRÉSTAMOS EXTERNOS	704,899.00	697,761.50	7,137.50	98.99
CONSTRUCCIÓN Y EQUIPAMIENTO PUESTO DE SALUD FAMILIAR Y COMUNITARIO COMUNIDAD LA VENADA, SAN CARLOS	1,707,645.00	1,707,640.40	4.60	100.00
PRÉSTAMOS EXTERNOS	1,707,645.00	1,707,640.40	4.60	100.00
CONSTRUCCIÓN Y EQUIPAMIENTO PUESTO DE SALUD FAMILIAR Y COMUNITARIO COMUNIDAD FAJARDO NO. 2, SAN MIGUELITO	1,487,378.00	1,487,377.05	0.95	100.00
PRÉSTAMOS EXTERNOS	1,487,378.00	1,487,377.05	0.95	100.00
CONSTRUCCIÓN Y EQUIPAMIENTO CASA MATERNA EL TUMA - LA DALIA	2,016,139.00	2,011,900.37	4,238.63	99.79
PRÉSTAMOS EXTERNOS	2,016,139.00	2,011,900.37	4,238.63	99.79

Cuadro No. 13
GOBIERNO CENTRAL
EJECUCION PROGRAMA DE INVERSION PUBLICA 2014
ENERO - DICIEMBRE
(Córdobas)

INSTITUCION / PROYECTO / FUENTE	PRESUPUESTO ACTUALIZADO	DEVENGADO ACUMULADO	SALDO ANUAL	% EJECUCION
MINISTERIO DE SALUD				
CONSTRUCCIÓN Y EQUIPAMIENTO CASA MATERNA CIUDAD ANTIGUA	2,003,793.00	2,003,792.97	0.03	100.00
PRÉSTAMOS EXTERNOS	2,003,793.00	2,003,792.97	0.03	100.00
CONSTRUCCIÓN Y EQUIPAMIENTO CASA MATERNA MULUKUKÚ	1,785,263.00	1,785,262.80	0.20	100.00
PRÉSTAMOS EXTERNOS	1,785,263.00	1,785,262.80	0.20	100.00
CONSTRUCCIÓN Y EQUIPAMIENTO CASA MATERNA WASPÁN	1,789,820.00	1,789,819.40	0.60	100.00
PRÉSTAMOS EXTERNOS	1,789,820.00	1,789,819.40	0.60	100.00
CONSTRUCCIÓN Y EQUIPAMIENTO CASA MATERNA JINOTEGA	2,049,048.00	2,049,047.80	0.20	100.00
PRÉSTAMOS EXTERNOS	2,049,048.00	2,049,047.80	0.20	100.00
CONSTRUCCIÓN DE VIVIENDAS PARA PERSONAL DE SALUD	3,689,692.00	3,140,032.13	549,659.87	85.10
PRÉSTAMOS EXTERNOS	3,689,692.00	3,140,032.13	549,659.87	85.10
REHABILITACIÓN CENTRO DE SALUD FAMILIAR JUAN MANUEL MORALES DE BLUEFIELDS	2,448,362.00	2,283,361.98	165,000.02	93.26
RENTAS DEL TESORO / ALIVIO BID	2,448,362.00	2,283,361.98	165,000.02	93.26
REHABILITACIÓN Y EQUIPAMIENTO DEL HOSPITAL INFANTIL MANUEL DE JESÚS RIVERA, LA MASCOTA	51,244,275.00	50,339,148.32	905,126.68	98.23
DONACIONES EXTERNAS	48,964,275.00	48,890,283.30	73,991.70	99.85
RENTAS DEL TESORO / ALIVIO BID	2,280,000.00	1,448,865.02	831,134.98	63.55
EQUIPAMIENTO MÉDICO PARA UNIDADES DE SALUD DE SEGUNDO NIVEL	122,742,802.00	121,107,122.05	1,635,679.95	98.67
PRÉSTAMOS EXTERNOS	20,707,616.00	19,352,685.24	1,354,930.76	93.46
DONACIONES EXTERNAS	6,314,893.00	6,034,143.81	280,749.19	95.55
RENTAS DEL TESORO / ALIVIO BID	95,720,293.00	95,720,293.00	0.00	100.00
REHABILITACIÓN DEL HOSPITAL DEPARTAMENTAL ALEMÁN NICARAGUENSE	31,579,272.00	31,551,407.17	27,864.83	99.91
PRÉSTAMOS EXTERNOS	31,579,272.00	31,551,407.17	27,864.83	99.91
CONSTRUCCIÓN Y EQUIPAMIENTO DEL HOSPITAL GENERAL DE LA ZONA OCCIDENTAL DE MANAGUA	257,691,679.00	257,691,599.74	79.26	100.00
DONACIONES EXTERNAS	83,638,187.00	83,638,108.32	78.68	100.00
PRÉSTAMOS EXTERNOS	174,053,492.00	174,053,491.42	0.58	100.00
MEJORAMIENTO DEL HOSPITAL CÉSAR AMADOR MOLINA DEL MUNICIPIO DE MATAGALPA	72,606,231.00	72,328,342.19	277,888.81	99.62
PRÉSTAMOS EXTERNOS	71,494,175.00	71,444,951.47	49,223.53	99.93
DONACIONES EXTERNAS	1,112,056.00	883,390.72	228,665.28	79.44
REHABILITACIÓN DEL HOSPITAL REGIONAL SANTIAGO DE JINOTEPE	4,802,188.00	4,525,020.98	277,167.02	94.23
RENTAS DEL TESORO / ALIVIO BID	4,802,188.00	4,525,020.98	277,167.02	94.23
REHABILITACIÓN DEL HOSPITAL DEPARTAMENTAL VICTORIA MOTTA DE JINOTEGA	18,491,475.00	0.00	18,491,475.00	0.00
PRÉSTAMOS EXTERNOS	18,491,475.00	0.00	18,491,475.00	0.00
EQUIPAMIENTO MÉDICO PARA LAS ATENCIONES OFTALMOLÓGICAS Y OTORRINOLARINGOLÓGICAS	47,324,531.00	47,315,733.22	8,797.78	99.98
DONACIONES EXTERNAS	47,324,531.00	47,315,733.22	8,797.78	99.98
REHABILITACIÓN DEL HOSPITAL DEPARTAMENTAL FERNÁNDO VÉLEZ PÁIZ	50,000.00	0.00	50,000.00	0.00
RENTAS DEL TESORO / ALIVIO BID	50,000.00	0.00	50,000.00	0.00
REHABILITACIÓN DEL ANTIGUO HOSPITAL SANTIAGO DE JINOTEPE	7,857,015.00	7,857,015.00	0.00	100.00
RENTAS DEL TESORO / ALIVIO BID	7,857,015.00	7,857,015.00	0.00	100.00
CONSTRUCCIÓN Y EQUIPAMIENTO ÁREA DE MEDICINA TRANSFUSIONAL HOSPITAL BERTHA CALDERÓN	6,674,539.00	6,274,185.65	400,353.35	94.00
DONACIONES EXTERNAS	6,674,539.00	6,274,185.65	400,353.35	94.00
CONSTRUCCIÓN Y EQUIPAMIENTO ÁREA DE MEDICINA TRANSFUSIONAL HOSPITAL MANUEL DE JESUS RIVERA	6,891,284.00	6,680,433.42	210,850.58	96.94
DONACIONES EXTERNAS	6,891,284.00	6,680,433.42	210,850.58	96.94

Cuadro No. 13
GOBIERNO CENTRAL
EJECUCION PROGRAMA DE INVERSION PUBLICA 2014
ENERO - DICIEMBRE
(Córdobas)

INSTITUCION / PROYECTO / FUENTE	PRESUPUESTO ACTUALIZADO	DEVENGADO ACUMULADO	SALDO ANUAL	% EJECUCION
MINISTERIO DE SALUD				
CONSTRUCCIÓN Y EQUIPAMIENTO ÁREA DE MEDICINA TRANSFUSIONAL HOSPITAL ROBERTO CALDERÓN	6,001,975.00	5,607,364.08	394,610.92	93.43
DONACIONES EXTERNAS	6,001,975.00	5,607,364.08	394,610.92	93.43
REMODELACIÓN ÁREA DE MEDICINA TRANSFUSIONAL HOSPITAL CÉSAR AMADOR MOLINA DE MATAGALPA	648,031.00	648,030.97	0.03	100.00
DONACIONES EXTERNAS	648,031.00	648,030.97	0.03	100.00
REMODELACIÓN ÁREA DE MEDICINA TRANSFUSIONAL HOSPITAL VICTORIA MOTTA DE JINOTEGA	622,080.00	596,678.82	25,401.18	95.92
DONACIONES EXTERNAS	622,080.00	596,678.82	25,401.18	95.92
REHABILITACIÓN DEL HOSPITAL NUEVO AMANECER DE BILWI, RAAN	11,704,203.00	5,106,595.64	6,597,607.36	43.63
PRÉSTAMOS EXTERNOS	11,704,203.00	5,106,595.64	6,597,607.36	43.63
MINISTERIO DEL AMBIENTE Y DE LOS RECURSOS NATURALES	33,511,170.00	17,062,232.65	16,448,937.35	50.92
PRÉSTAMOS EXTERNOS	10,794,990.00	2,463,487.87	8,331,502.13	22.82
DONACIONES EXTERNAS	22,716,180.00	14,598,744.78	8,117,435.22	64.27
CONSTRUCCIÓN DE INFRAESTRUCTURA DE PREVENCIÓN Y MITIGACIÓN DE DESASTRES EN LAS SUBCUENCAS DEL RÍO VIEJO Y LAGO DE APANÁS	21,271,170.00	4,822,232.65	16,448,937.35	22.67
PRÉSTAMOS EXTERNOS	10,794,990.00	2,463,487.87	8,331,502.13	22.82
DONACIONES EXTERNAS	10,476,180.00	2,358,744.78	8,117,435.22	22.52
CONSTRUCCIÓN DE ESTRUCTURA DE CAPTACIÓN Y ALMACENAMIENTO DE AGUAS PLUVIALES Y SUPERFICIALES A FINCAS FAMILIARES EN MICRO CUENCAS DE LOS MUNICIPIOS DE EL SAUCE, ACHUAPA Y VILLANUEVA	12,240,000.00	12,240,000.00	0.00	100.00
DONACIONES EXTERNAS	12,240,000.00	12,240,000.00	0.00	100.00
MINISTERIO DE LA FAMILIA, ADOLESCENCIA Y NIÑEZ	74,478,313.00	64,914,336.44	9,563,976.56	87.16
PRÉSTAMOS EXTERNOS	74,478,313.00	64,914,336.44	9,563,976.56	87.16
CONSTRUCCIÓN DE CENTROS INFANTILES COMUNITARIOS (CICOS)	66,074,917.00	57,827,555.69	8,247,361.31	87.52
PRÉSTAMOS EXTERNOS	66,074,917.00	57,827,555.69	8,247,361.31	87.52
REHABILITACIÓN DE CENTROS INFANTILES COMUNITARIOS URBANOS (CICOS)	8,403,396.00	7,086,780.75	1,316,615.25	84.33
PRÉSTAMOS EXTERNOS	8,403,396.00	7,086,780.75	1,316,615.25	84.33
MINISTERIO DE ENERGÍA Y MINAS	211,757,986.00	196,533,366.83	15,224,619.17	92.81
RENTAS DEL TESORO / ALIVIO BID	65,479,000.00	65,441,538.62	37,461.38	99.94
PRÉSTAMOS EXTERNOS	31,052,168.00	15,988,039.55	15,064,128.45	51.49
DONACIONES EXTERNAS	115,226,818.00	115,103,788.66	123,029.34	99.89
ELECTRIFICACIÓN DE NICARAGUA (PELNICA)	47,026,089.00	46,929,212.07	96,876.93	99.79
RENTAS DEL TESORO / ALIVIO BID	3,869,336.00	3,869,336.00	0.00	100.00
DONACIONES EXTERNAS	43,156,753.00	43,059,876.07	96,876.93	99.78
ELECTRIFICACIÓN RURAL	55,619,436.00	55,582,864.29	36,571.71	99.93
RENTAS DEL TESORO / ALIVIO BID	51,537,251.00	51,500,680.02	36,570.98	99.93
DONACIONES EXTERNAS	4,082,185.00	4,082,184.27	0.73	100.00
DESARROLLO DE LA HIDROELECTRICIDAD A PEQUEÑA ESCALA PARA USOS PRODUCTIVOS EN ZONAS FUERA DE RED	33,257,408.00	33,231,256.58	26,151.42	99.92
DONACIONES EXTERNAS	28,788,500.00	28,762,348.58	26,151.42	99.91
RENTAS DEL TESORO / ALIVIO BID	4,468,908.00	4,468,908.00	0.00	100.00
INSTALACIÓN DE SISTEMA FOTOVOLTAICO CON CONEXIÓN A LA RED DE DISTRIBUCIÓN ELÉCTRICA EN LA TRINIDAD, DIRIAMBÁ	311,837.00	311,836.74	0.26	100.00
DONACIONES EXTERNAS	311,837.00	311,836.74	0.26	100.00
EXPANSIÓN DE COBERTURA EN ZONAS AISLADAS CON FUENTES RENOVABLES (PNESER-C3)	31,610,027.00	16,986,162.07	14,623,864.93	53.74
PRÉSTAMOS EXTERNOS	30,012,168.00	15,388,303.07	14,623,864.93	51.27
RENTAS DEL TESORO / ALIVIO BID	1,597,859.00	1,597,859.00	0.00	100.00

Cuadro No. 13
GOBIERNO CENTRAL
EJECUCION PROGRAMA DE INVERSION PUBLICA 2014
ENERO - DICIEMBRE
(Córdobas)

INSTITUCION / PROYECTO / FUENTE	PRESUPUESTO ACTUALIZADO	DEVENGADO ACUMULADO	SALDO ANUAL	% EJECUCION
MINISTERIO DE ENERGÍA Y MINAS				
PREINVERSIÓN Y ESTUDIOS DE PROYECTOS DE GENERACIÓN DE ENERGÍA RENOVABLE (PNESER-C4)	40,217,671.00	40,216,780.60	890.40	100.00
RENTAS DEL TESORO / ALIVIO BID	1,330,128.00	1,329,237.60	890.40	99.93
DONACIONES EXTERNAS	38,887,543.00	38,887,543.00	0.00	100.00
INSTALACIÓN DE SISTEMAS SOLARES TÉRMICOS EN INSTITUCIONES PÚBLICAS (PNESER-C5)	3,195,518.00	2,966,420.08	229,097.92	92.83
PRÉSTAMOS EXTERNOS	520,000.00	290,902.08	229,097.92	55.94
RENTAS DEL TESORO / ALIVIO BID	2,675,518.00	2,675,518.00	0.00	100.00
INSTALACIÓN DE SISTEMA DE REFRIGERACIÓN Y CLIMATIZACIÓN CON ENERGÍA SOLAR EN INSTITUCIONES PÚBLICAS (PNESER-C5)	520,000.00	308,834.40	211,165.60	59.39
PRÉSTAMOS EXTERNOS	520,000.00	308,834.40	211,165.60	59.39
MINISTERIO DE ECONOMÍA FAMILIAR, COMUNITARIA, COOPERATIVA Y ASOCIATIVA	31,837,206.00	28,174,157.73	3,663,048.27	88.49
RENTAS DEL TESORO / ALIVIO BID	4,955,769.00	4,922,311.09	33,457.91	99.32
PRÉSTAMOS EXTERNOS	0.00	0.00	0.00	0.00
DONACIONES EXTERNAS	26,881,437.00	23,251,846.64	3,629,590.36	86.50
CONSTRUCCIÓN DE CUARTOS FRÍOS EN MANAGUA PARA EL ALMACENAMIENTO DE SEMILLAS, PRODUCTOS LACTEOS Y VEGETALES	28,717,206.00	25,054,157.73	3,663,048.27	87.24
DONACIONES EXTERNAS	26,881,437.00	23,251,846.64	3,629,590.36	86.50
RENTAS DEL TESORO / ALIVIO BID	1,835,769.00	1,802,311.09	33,457.91	98.18
MEJORAMIENTO DEL PARQUE DE FERIAS	3,120,000.00	3,120,000.00	0.00	100.00
RENTAS DEL TESORO / ALIVIO BID	3,120,000.00	3,120,000.00	0.00	100.00
ASIGNACIONES Y SUBVENCIONES	6,057,335,730.78	5,803,200,527.41	254,135,203.37	95.80
RENTAS DEL TESORO	3,913,465,396.00	3,892,110,032.96	21,355,363.04	99.45
RENTAS CON DESTINO ESPECÍFICO	7,200,000.00	7,200,000.00	0.00	100.00
RENTAS DEL TESORO / ALIVIO BID	447,923,302.00	403,360,241.60	44,563,060.40	90.05
PRÉSTAMOS EXTERNOS	1,076,700,461.78	992,871,155.22	83,829,306.56	92.21
DONACIONES EXTERNAS	612,046,571.00	507,659,097.63	104,387,473.37	82.94
INSTITUTO NICARAGUENSE DE ESTUDIOS TERRITORIALES	7,885,000.00	7,885,000.00	0.00	100.00
RENTAS DEL TESORO	7,885,000.00	7,885,000.00	0.00	100.00
AMPLIACIÓN DE LA RED DE ESTACIONES METEOROLÓGICA EN VARIOS DEPARTAMENTOS	1,875,700.00	1,875,700.00	0.00	100.00
RENTAS DEL TESORO	1,875,700.00	1,875,700.00	0.00	100.00
REPOSICIÓN DE EQUIPOS PARA MEJORAR EL SISTEMA DE MONITOREO DE LA RED METEOROLÓGICA CONVENCIONAL TELEMÉTRICA	1,716,684.83	1,716,684.83	0.00	100.00
RENTAS DEL TESORO	1,716,684.83	1,716,684.83	0.00	100.00
AMPLIACIÓN DE LA RED DE ESTACIONES PARA LA VIGILANCIA METEOROLÓGICA DE LA RAAS	1,354,037.17	1,354,037.17	0.00	100.00
RENTAS DEL TESORO	1,354,037.17	1,354,037.17	0.00	100.00
FORTALECIMIENTO DE LA RED DE MONITOREO HIDROMÉTRICA NACIONAL	1,258,658.00	1,258,658.00	0.00	100.00
RENTAS DEL TESORO	1,258,658.00	1,258,658.00	0.00	100.00
MEJORAMIENTO DEL SISTEMA DE MONITOREO Y VIGILANCIA VOLCÁNICA EN NICARAGUA	1,679,920.00	1,679,920.00	0.00	100.00
RENTAS DEL TESORO	1,679,920.00	1,679,920.00	0.00	100.00
FONDO DE INVERSION SOCIAL DE EMERGENCIA	342,814,980.00	243,128,663.21	99,686,316.79	70.92
RENTAS DEL TESORO / ALIVIO BID	10,000,000.00	10,000,000.00	0.00	100.00
PRÉSTAMOS EXTERNOS	1,679,967.00	1,679,300.92	666.08	99.96
DONACIONES EXTERNAS	331,135,013.00	231,449,362.29	99,685,650.71	69.90
PROYECTO DE INFRAESTRUCTURA EN SALUD	108,063.00	108,063.00	0.00	100.00
DONACIONES EXTERNAS	108,063.00	108,063.00	0.00	100.00

Cuadro No. 13
GOBIERNO CENTRAL
EJECUCION PROGRAMA DE INVERSION PUBLICA 2014
ENERO - DICIEMBRE
(Córdobas)

INSTITUCION / PROYECTO / FUENTE	PRESUPUESTO ACTUALIZADO	DEVENGADO ACUMULADO	SALDO ANUAL	% EJECUCION
ASIGNACIONES Y SUBVENCIONES				
FONDO DE INVERSION SOCIAL DE EMERGENCIA	342,814,980.00	243,128,663.21	99,686,316.79	70.92
RENTAS DEL TESORO / ALIVIO BID	10,000,000.00	10,000,000.00	0.00	100.00
PRÉSTAMOS EXTERNOS	1,679,967.00	1,679,300.92	666.08	99.96
DONACIONES EXTERNAS	331,135,013.00	231,449,362.29	99,685,650.71	69.90
PROYECTO DE INFRAESTRUCTURA EN EDUCACION	7,532,262.00	5,967,422.00	1,564,840.00	79.22
DONACIONES EXTERNAS	7,532,262.00	5,967,422.00	1,564,840.00	79.22
PROYECTO DE INFRAESTRUCTURA EN PROTECCION, ASISTENCIA Y SEGURIDAD SOCIAL	165,939.00	0.00	165,939.00	0.00
DONACIONES EXTERNAS	165,939.00	0.00	165,939.00	0.00
PROYECTO DE INFRAESTRUCTURA EN OBRAS Y SERVICIOS COMUNITARIOS	19,591,831.00	18,517,284.98	1,074,546.02	94.52
RENTAS DEL TESORO / ALIVIO BID	10,000,000.00	10,000,000.00	0.00	100.00
DONACIONES EXTERNAS	9,591,831.00	8,517,284.98	1,074,546.02	88.80
PROYECTO DE INFRAESTRUCTURA EN AGUA Y SANEAMIENTO RURAL	232,979,799.00	170,740,316.09	62,239,482.91	73.29
PRÉSTAMOS EXTERNOS	1,679,967.00	1,679,300.92	666.08	99.96
DONACIONES EXTERNAS	231,299,832.00	169,061,015.17	62,238,816.83	73.09
MEJORAMIENTO DEL SISTEMA DE AGUA POTABLE EN EL CUÁ	8,480,905.20	8,468,943.20	11,962.00	99.86
DONACIONES EXTERNAS	8,480,905.20	8,468,943.20	11,962.00	99.86
CONSTRUCCIÓN DEL ALCANTARILLADO CONDOMINIAL EN EL CUÁ	12,324,000.00	12,324,000.00	0.00	100.00
DONACIONES EXTERNAS	12,324,000.00	12,324,000.00	0.00	100.00
REHABILITACIÓN DEL SISTEMA DE AGUA POTABLE DEL CASCO URBANO EN EL TUMA - LA DALIA	32,368,748.05	27,002,633.94	5,366,114.11	83.42
DONACIONES EXTERNAS	32,368,748.05	27,002,633.94	5,366,114.11	83.42
CONSTRUCCIÓN DEL SISTEMA DE ALCANTARILLADO CONDOMINIAL DEL CASCO URBANO DE EL TUMA - LA DALIA	1,200,000.00	0.00	1,200,000.00	0.00
DONACIONES EXTERNAS	1,200,000.00	0.00	1,200,000.00	0.00
CONSTRUCCIÓN DE OBRAS DE AGUA Y SANEAMIENTO EN ESCUELAS DE EL TUMA - LA DALIA	7,594,359.00	0.00	7,594,359.00	0.00
DONACIONES EXTERNAS	7,594,359.00	0.00	7,594,359.00	0.00
CONSTRUCCIÓN DE OBRAS DE AGUA Y SANEAMIENTO EN ESCUELAS DE SAN RAMÓN	11,396,706.00	0.00	11,396,706.00	0.00
DONACIONES EXTERNAS	11,396,706.00	0.00	11,396,706.00	0.00
CONSTRUCCIÓN DE OBRAS DE AGUA Y SANEAMIENTO EN ESCUELAS DE MATIGUÁS	4,876,475.00	0.00	4,876,475.00	0.00
DONACIONES EXTERNAS	4,876,475.00	0.00	4,876,475.00	0.00
AMPLIACIÓN DE LA COBERTURA DEL SERVICIO SOSTENIBLE DE AGUA Y SANEAMIENTO RURAL EN LA RAAN	1,299,999.75	0.00	1,299,999.75	0.00
DONACIONES EXTERNAS	1,299,999.75	0.00	1,299,999.75	0.00
AMPLIACIÓN DE LA COBERTURA DEL SERVICIO SOSTENIBLE DE AGUA Y SANEAMIENTO RURAL EN LA RAAS	1,300,000.00	0.00	1,300,000.00	0.00
DONACIONES EXTERNAS	1,300,000.00	0.00	1,300,000.00	0.00
AMPLIACIÓN DE LA COBERTURA DEL SERVICIO SOSTENIBLE DE AGUA Y SANEAMIENTO RURAL EN ALTO WANGKI Y BOCA Y	1,595,893.00	0.00	1,595,893.00	0.00
DONACIONES EXTERNAS	1,595,893.00	0.00	1,595,893.00	0.00
GOBIERNO REGIONAL AUTONOMO ATLANTICO NORTE	34,012,293.00	33,906,146.44	106,146.56	99.69
RENTAS DEL TESORO	22,629,000.00	22,528,999.99	100,000.01	99.56
RENTAS DEL TESORO / ALIVIO BID	11,371,000.00	11,371,000.00	0.00	100.00
PRÉSTAMOS EXTERNOS	6,147.00	6,146.45	0.55	99.99
DONACIONES EXTERNAS	6,146.00	0.00	6,146.00	0.00
RECONSTRUCCION DE VIVIENDAS E INFRAESTRUCTURA SOCIAL	12,293.00	6,146.45	6,146.55	50.00
PRÉSTAMOS EXTERNOS	6,147.00	6,146.45	0.55	99.99
DONACIONES EXTERNAS	6,146.00	0.00	6,146.00	0.00

Cuadro No. 13
GOBIERNO CENTRAL
EJECUCION PROGRAMA DE INVERSION PUBLICA 2014
ENERO - DICIEMBRE
(Córdobas)

INSTITUCION / PROYECTO / FUENTE	PRESUPUESTO ACTUALIZADO	DEVENGADO ACUMULADO	SALDO ANUAL	% EJECUCION
ASIGNACIONES Y SUBVENCIONES				
GOBIERNO REGIONAL AUTONOMO ATLANTICO NORTE	34,012,293.00	33,906,146.44	106,146.56	99.69
RENTAS DEL TESORO	22,629,000.00	22,528,999.99	100,000.01	99.56
RENTAS DEL TESORO / ALIVIO BID	11,371,000.00	11,371,000.00	0.00	100.00
PRÉSTAMOS EXTERNOS	6,147.00	6,146.45	0.55	99.99
DONACIONES EXTERNAS	6,146.00	0.00	6,146.00	0.00
CONSTRUCCION MINI ACUEDUCTO POR GRAVEDAD EN LA COMUNIDAD DE COPERNA, SIUNA	4,088,847.45	4,088,847.45	0.00	100.00
RENTAS DEL TESORO / ALIVIO BID	4,088,847.45	4,088,847.45	0.00	100.00
CONSTRUCCION DE HIELERA EN LA COMUNIDAD DE SAMIL, PRINZAPOLKA	2,579,380.00	2,579,380.00	0.00	100.00
RENTAS DEL TESORO	2,579,380.00	2,579,380.00	0.00	100.00
CONSTRUCCION DE MINI ACUEDUCTO POR GRAVEDAD EN SIKILTA, MUNICIPIO DE SIUNA	2,743,052.79	2,743,052.79	0.00	100.00
RENTAS DEL TESORO / ALIVIO BID	2,743,052.79	2,743,052.79	0.00	100.00
REHABILITACION ESTADIO MUNICIPAL EN SIUNA	6,187,457.21	6,187,457.21	0.00	100.00
RENTAS DEL TESORO	6,187,457.21	6,187,457.21	0.00	100.00
REHABILITACION ESTADIO MUNICIPAL EN PUERTO CABEZAS	50,000.00	0.00	50,000.00	0.00
RENTAS DEL TESORO	50,000.00	0.00	50,000.00	0.00
REHABILITACION DE CAMINO PRODUCTIVO EN EL COROZO, MUNICIPIO PRINZAPOLKA	3,474,627.69	3,474,627.69	0.00	100.00
RENTAS DEL TESORO	3,474,627.69	3,474,627.69	0.00	100.00
CONSTRUCCION DE OFICINAS PARA LAS COMISIONES PERMANENTES DEL CONSEJO REGIONAL AUTONOMO DEL ATLANTICO NORTE	1,948,311.60	1,948,311.60	0.00	100.00
RENTAS DEL TESORO	1,948,311.60	1,948,311.60	0.00	100.00
REHABILITACION DE CAMINO PRODUCTIVO EN DAK BAN, PUERTO CABEZAS	1,755,769.08	1,755,769.07	0.01	100.00
RENTAS DEL TESORO	1,755,769.08	1,755,769.07	0.01	100.00
AMPLIACION DE MUELLE EN LA COMUNIDAD DE LIDAUKRA, PUERTO CABEZAS	929,099.76	929,099.76	0.00	100.00
RENTAS DEL TESORO / ALIVIO BID	929,099.76	929,099.76	0.00	100.00
CONSTRUCCION DE LANCHON EN LA COMUNIDAD DE WAWA BOOM, PUERTO CABEZAS	2,554,888.69	2,554,888.69	0.00	100.00
RENTAS DEL TESORO	2,554,888.69	2,554,888.69	0.00	100.00
AMPLIACION RED DE AGUA EN EL CASCO URBANO DE LA CIUDAD DE BONANZA	3,500,000.00	3,500,000.00	0.00	100.00
RENTAS DEL TESORO / ALIVIO BID	3,500,000.00	3,500,000.00	0.00	100.00
AMPLIACION RED DE AGUA EN EL CASCO URBANO DE LA CIUDAD DE ROSITA	110,000.00	110,000.00	0.00	100.00
RENTAS DEL TESORO / ALIVIO BID	110,000.00	110,000.00	0.00	100.00
CONSTRUCCION DE CAMINO PRODUCTIVO COMUNAL EN LEYMUS-SAN JERONIMO, WASPAN	4,028,565.73	4,028,565.73	0.00	100.00
RENTAS DEL TESORO	4,028,565.73	4,028,565.73	0.00	100.00
CONSTRUCCION DE ESTADIO MUNICIPAL EN LA CIUDAD DE ALAMIKANBAM, PRINZPOLKA	50,000.00	0.00	50,000.00	0.00
RENTAS DEL TESORO	50,000.00	0.00	50,000.00	0.00
GOBIERNO REGIONAL AUTONOMO ATLANTICO SUR	43,500,000.00	43,500,000.00	0.00	100.00
RENTAS DEL TESORO	33,008,900.00	33,008,900.00	0.00	100.00
RENTAS DEL TESORO / ALIVIO BID	10,491,100.00	10,491,100.00	0.00	100.00
CONSTRUCCION DE CASA REGIONAL DE CULTURA EN EL MUNICIPIO DE BLUEFIELDS	4,000,000.00	4,000,000.00	0.00	100.00
RENTAS DEL TESORO	4,000,000.00	4,000,000.00	0.00	100.00
CONSTRUCCION DE PLAZA PARQUE EN EL MUNICIPIO DE BLUEFIELDS	1,425,000.00	1,425,000.00	0.00	100.00
RENTAS DEL TESORO	1,425,000.00	1,425,000.00	0.00	100.00

Cuadro No. 13
GOBIERNO CENTRAL
EJECUCION PROGRAMA DE INVERSION PUBLICA 2014
ENERO - DICIEMBRE
(Córdobas)

INSTITUCION / PROYECTO / FUENTE	PRESUPUESTO ACTUALIZADO	DEVENGADO ACUMULADO	SALDO ANUAL	% EJECUCION
ASIGNACIONES Y SUBVENCIONES				
GOBIERNO REGIONAL AUTONOMO ATLANTICO SUR	43,500,000.00	43,500,000.00	0.00	100.00
RENTAS DEL TESORO	33,008,900.00	33,008,900.00	0.00	100.00
RENTAS DEL TESORO / ALIVIO BID	10,491,100.00	10,491,100.00	0.00	100.00
CONSTRUCCION DE COMPLEJO DEPORTIVO EN EL MUNICIPIO DE BLUEFIELDS	4,495,200.00	4,495,200.00	0.00	100.00
RENTAS DEL TESORO	4,495,200.00	4,495,200.00	0.00	100.00
CONSTRUCCIÓN COMPLEJO COMERCIAL CONGRESISTA HORATIO HODGSON EN EL MUNICIPIO DE BLUEFIELDS-RAAS	4,250,000.00	4,250,000.00	0.00	100.00
RENTAS DEL TESORO	4,250,000.00	4,250,000.00	0.00	100.00
CONSTRUCCIÓN DE PUENTE VADO "HACHITA" EN EL MUNICIPIO DE LA CRUZ DE RÍO GRANDE, RAAS	3,917,800.00	3,917,800.00	0.00	100.00
RENTAS DEL TESORO	3,917,800.00	3,917,800.00	0.00	100.00
CONSTRUCCIÓN DE CAMINOS RURALES EN KUKRA HILL	4,887,300.00	4,887,300.00	0.00	100.00
RENTAS DEL TESORO	4,887,300.00	4,887,300.00	0.00	100.00
CONSTRUCCIÓN DE PUENTE SOBRE EL RIO TORO EN EL MUNICIPIO DE PAIWAS	1,700,200.00	1,700,200.00	0.00	100.00
RENTAS DEL TESORO	1,700,200.00	1,700,200.00	0.00	100.00
CONSTRUCCIÓN DEL CENTRO DE FORMACIÓN Y CAPACITACIÓN TÉCNICA REGIONAL EN EL MUNICIPIO DE BLUEFIELDS	3,819,200.00	3,819,200.00	0.00	100.00
RENTAS DEL TESORO	3,819,200.00	3,819,200.00	0.00	100.00
MEJORAMIENTO DE VIVIENDAS EN EL MUNICIPIO DE CORN ISLAND Y COMUNIDAD DE KARAWALA	3,736,700.00	3,736,700.00	0.00	100.00
RENTAS DEL TESORO / ALIVIO BID	3,736,700.00	3,736,700.00	0.00	100.00
CONSTRUCCIÓN DE SISTEMA DE AGUA POTABLE EN COMUNIDAD DE TASBA POUNIE, RAAS	4,754,400.00	4,754,400.00	0.00	100.00
RENTAS DEL TESORO / ALIVIO BID	4,754,400.00	4,754,400.00	0.00	100.00
CONSTRUCCIÓN DE CANCHA MULTIUSO EN BROWN BANK, MUNICIPIO DE LAGUNA DE PERLAS, RAAS	3,034,200.00	3,034,200.00	0.00	100.00
RENTAS DEL TESORO	3,034,200.00	3,034,200.00	0.00	100.00
REHABILITACION DE EDIFICIO DEL GOBIERNO REGIONAL ATLANTICO SUR	1,480,000.00	1,480,000.00	0.00	100.00
RENTAS DEL TESORO	1,480,000.00	1,480,000.00	0.00	100.00
MEJORAMIENTO DE VIVIENDAS EN COMUNIDADES INDIGENAS DE LAGUNA DE PERLAS, RAMA KAY Y AWALTARA, RAAS	2,000,000.00	2,000,000.00	0.00	100.00
RENTAS DEL TESORO / ALIVIO BID	2,000,000.00	2,000,000.00	0.00	100.00
EMPRESA NICARAGUENSE DE ACUEDUCTOS Y ALCANTARILLADOS SANITARIOS	349,776,480.00	347,222,303.34	2,554,176.66	99.27
RENTAS DEL TESORO	94,739,283.00	94,739,283.00	0.00	100.00
RENTAS DEL TESORO / ALIVIO BID	122,816,717.00	122,816,217.00	500.00	100.00
DONACIONES EXTERNAS	132,220,480.00	129,666,803.34	2,553,676.66	98.07
PROGRAMA DE AGUA POTABLE Y SANEAMIENTO EN NUEVA SEGOVIA, MADRIZ Y ESTELI	9,891,137.00	9,890,637.00	500.00	99.99
RENTAS DEL TESORO / ALIVIO BID	9,891,137.00	9,890,637.00	500.00	99.99
MEJORAMIENTO Y AMPLIACION DE LOS SERVICIOS DE AGUA POTABLE Y SANEAMIENTO EN MANAGUA	116,620,480.00	116,620,480.00	0.00	100.00
DONACIONES EXTERNAS	116,620,480.00	116,620,480.00	0.00	100.00
MEJORAMIENTO Y AMPLIACION DE LOS SISTEMAS DE AGUA POTABLE Y ALCANTARILLADO SANITARIO DE LA CIUDAD DE GRANADA	1,935,456.00	1,935,456.00	0.00	100.00
RENTAS DEL TESORO / ALIVIO BID	1,935,456.00	1,935,456.00	0.00	100.00
MEJORAMIENTO Y AMPLIACION DEL SERVICIO DE AGUA POTABLE EN LA CIUDAD DE SAN CARLOS	853,459.00	853,459.00	0.00	100.00
RENTAS DEL TESORO / ALIVIO BID	853,459.00	853,459.00	0.00	100.00

Cuadro No. 13
GOBIERNO CENTRAL
EJECUCION PROGRAMA DE INVERSION PUBLICA 2014
ENERO - DICIEMBRE
(Córdobas)

INSTITUCION / PROYECTO / FUENTE	PRESUPUESTO ACTUALIZADO	DEVENGADO ACUMULADO	SALDO ANUAL	% EJECUCION
ASIGNACIONES Y SUBVENCIONES				
EMPRESA NICARAGUENSE DE ACUEDUCTOS Y ALCANTARILLADOS SANITARIOS	349,776,480.00	347,222,303.34	2,554,176.66	99.27
RENTAS DEL TESORO	94,739,283.00	94,739,283.00	0.00	100.00
RENTAS DEL TESORO / ALIVIO BID	122,816,717.00	122,816,217.00	500.00	100.00
DONACIONES EXTERNAS	132,220,480.00	129,666,803.34	2,553,676.66	98.07
MEJORAMIENTO DE LAS REDES DE AGUA POTABLE EN LOCALIDADES DEL DEPARTAMENTO DE MASAYA	4,500,000.00	4,500,000.00	0.00	100.00
RENTAS DEL TESORO / ALIVIO BID	4,500,000.00	4,500,000.00	0.00	100.00
MEJORAMIENTO DE LAS REDES DE AGUA POTABLE EN LOCALIDADES DE LA RAAN	1,000,000.00	1,000,000.00	0.00	100.00
RENTAS DEL TESORO / ALIVIO BID	1,000,000.00	1,000,000.00	0.00	100.00
MEJORAMIENTO Y AMPLIACIÓN DEL SISTEMA DE AGUA POTABLE DE LA CIUDAD DE CHINANDEGA	2,577,302.00	2,577,302.00	0.00	100.00
RENTAS DEL TESORO / ALIVIO BID	2,577,302.00	2,577,302.00	0.00	100.00
CONSTRUCCION DEL SISTEMA ALCANTARILLADO SANITARIO DE LA CIUDAD DE CONDEGA	665,358.00	665,358.00	0.00	100.00
RENTAS DEL TESORO / ALIVIO BID	665,358.00	665,358.00	0.00	100.00
MEJORAMIENTO Y AMPLIACIÓN DEL SISTEMA DE AGUA POTABLE Y CONSTRUCCIÓN DEL SISTEMA DE ALCANTARILLADO SANITARIO DE LA CIUDAD DE BILWI	16,199,354.00	13,645,677.34	2,553,676.66	84.24
DONACIONES EXTERNAS	15,600,000.00	13,046,323.34	2,553,676.66	83.63
RENTAS DEL TESORO / ALIVIO BID	599,354.00	599,354.00	0.00	100.00
MEJORAMIENTO Y AMPLIACIÓN DEL SISTEMA DE AGUA POTABLE DE LA CIUDAD DE CAMOAPA	567,412.00	567,412.00	0.00	100.00
RENTAS DEL TESORO / ALIVIO BID	567,412.00	567,412.00	0.00	100.00
MEJORAMIENTO Y AMPLIACIÓN DEL SISTEMA DE AGUA POTABLE DE LA CIUDAD DE CHICHIGALPA	774,079.00	774,079.00	0.00	100.00
RENTAS DEL TESORO / ALIVIO BID	774,079.00	774,079.00	0.00	100.00
CONSTRUCCÓN DEL SISTEMA DE ALCANTARILLADO SANITARIO DE LA CIUDAD DE LA TRINIDAD	495,643.00	495,643.00	0.00	100.00
RENTAS DEL TESORO / ALIVIO BID	495,643.00	495,643.00	0.00	100.00
CONSTRUCCION DEL SISTEMA DE ALCANTARILLADO SANITARIO DE LA CIUDAD DE MALPAISILLO	1,132,061.00	1,132,061.00	0.00	100.00
RENTAS DEL TESORO / ALIVIO BID	1,132,061.00	1,132,061.00	0.00	100.00
MEJORAMIENTO Y AMPLIACIÓN DEL SISTEMA DE AGUA POTABLE DE LA CIUDAD DE JALAPA	606,442.00	606,442.00	0.00	100.00
RENTAS DEL TESORO / ALIVIO BID	606,442.00	606,442.00	0.00	100.00
MEJORAMIENTO Y AMPLIACION DEL SISTEMA DE AGUA POTABLE DE LA CIUDAD DE CARDENAS	259,982.00	259,982.00	0.00	100.00
RENTAS DEL TESORO / ALIVIO BID	259,982.00	259,982.00	0.00	100.00
MEJORAMIENTO DE LA CAPACIDAD DE PROCESAMIENTO DE LODOS DE LA PLANTA DE TRATAMIENTO DE AGUAS SERVIDAS DE MANAGUA	1,636,503.00	1,636,503.00	0.00	100.00
RENTAS DEL TESORO	1,636,503.00	1,636,503.00	0.00	100.00
MEJORAMIENTO Y AMPLIACION DEL SISTEMA DE AGUA POTABLE DE LA CIUDAD DE EL RAMA - LA ESPERANZA	856,419.00	856,419.00	0.00	100.00
RENTAS DEL TESORO / ALIVIO BID	856,419.00	856,419.00	0.00	100.00
MEJORAMIENTO Y AMPLIACION DEL SISTEMA DE AGUA POTABLE DE LA CIUDAD DE NUEVA GUINEA	760,182.00	760,182.00	0.00	100.00
RENTAS DEL TESORO / ALIVIO BID	760,182.00	760,182.00	0.00	100.00
MEJORAMIENTO Y AMPLIACION DEL SISTEMA DE AGUA POTABLE DE LA CIUDAD DE RIVAS	807,979.00	807,979.00	0.00	100.00
RENTAS DEL TESORO / ALIVIO BID	807,979.00	807,979.00	0.00	100.00

Cuadro No. 13
GOBIERNO CENTRAL
EJECUCION PROGRAMA DE INVERSION PUBLICA 2014
ENERO - DICIEMBRE
(Córdobas)

INSTITUCION / PROYECTO / FUENTE	PRESUPUESTO ACTUALIZADO	DEVENGADO ACUMULADO	SALDO ANUAL	% EJECUCION
ASIGNACIONES Y SUBVENCIONES				
EMPRESA NICARAGUENSE DE ACUEDUCTOS Y ALCANTARILLADOS SANITARIOS	349,776,480.00	347,222,303.34	2,554,176.66	99.27
RENTAS DEL TESORO	94,739,283.00	94,739,283.00	0.00	100.00
RENTAS DEL TESORO / ALIVIO BID	122,816,717.00	122,816,217.00	500.00	100.00
DONACIONES EXTERNAS	132,220,480.00	129,666,803.34	2,553,676.66	98.07
INSTALACIÓN Y REEMPLAZO DE MEDIDORES DE AGUA POTABLE A NIVEL NACIONAL	62,708,166.00	62,708,166.00	0.00	100.00
RENTAS DEL TESORO	62,708,166.00	62,708,166.00	0.00	100.00
CONSTRUCCIÓN Y EQUIPAMIENTO DE POZOS EN LA CIUDAD DE MANAGUA	10,800,000.00	10,800,000.00	0.00	100.00
RENTAS DEL TESORO / ALIVIO BID	10,800,000.00	10,800,000.00	0.00	100.00
CONSTRUCCIÓN Y EQUIPAMIENTO DE POZOS EN LA CIUDAD DE ESTELÍ	6,637,744.00	6,637,744.00	0.00	100.00
RENTAS DEL TESORO / ALIVIO BID	6,637,744.00	6,637,744.00	0.00	100.00
CONSTRUCCIÓN Y EQUIPAMIENTO DE POZOS EN LAS CIUDADES DE EL JICARAL Y LA PAZ CENTRO	4,900,000.00	4,900,000.00	0.00	100.00
RENTAS DEL TESORO / ALIVIO BID	4,900,000.00	4,900,000.00	0.00	100.00
CONSTRUCCIÓN Y EQUIPAMIENTO DE POZO EN EL MUNICIPIO DE BELÉN, RIVAS	2,100,000.00	2,100,000.00	0.00	100.00
RENTAS DEL TESORO / ALIVIO BID	2,100,000.00	2,100,000.00	0.00	100.00
CONSTRUCCIÓN Y EQUIPAMIENTO DE POZO EN LA LOCALIDAD DE NIQUINHOMO, MASAYA	4,705,000.00	4,705,000.00	0.00	100.00
RENTAS DEL TESORO / ALIVIO BID	4,705,000.00	4,705,000.00	0.00	100.00
REEMPLAZO DE POZOS DE AGUA POTABLE EN LA CIUDAD DE JALAPA, NUEVA SEGOVIA	800,000.00	800,000.00	0.00	100.00
RENTAS DEL TESORO / ALIVIO BID	800,000.00	800,000.00	0.00	100.00
REEMPLAZO DE POZOS DE AGUA POTABLE EN LA CIUDAD EL VIEJO, CHINANDEGA	1,700,000.00	1,700,000.00	0.00	100.00
RENTAS DEL TESORO / ALIVIO BID	1,700,000.00	1,700,000.00	0.00	100.00
REEMPLAZO DE POZOS DE AGUA POTABLE EN EL MUNICIPIO DE SAN MARCOS, CARAZO	200,000.00	200,000.00	0.00	100.00
RENTAS DEL TESORO / ALIVIO BID	200,000.00	200,000.00	0.00	100.00
MEJORAMIENTO DE LAS REDES DE AGUA POTABLE EN LA CIUDAD DE MANAGUA	8,000,000.00	8,000,000.00	0.00	100.00
RENTAS DEL TESORO / ALIVIO BID	8,000,000.00	8,000,000.00	0.00	100.00
MEJORAMIENTO DE LAS REDES DE AGUA POTABLE EN LOCALIDADES DEL DEPARTAMENTO DE LEON	5,000,000.00	5,000,000.00	0.00	100.00
RENTAS DEL TESORO / ALIVIO BID	5,000,000.00	5,000,000.00	0.00	100.00
MEJORAMIENTO DE LAS REDES DE AGUA POTABLE EN LA CIUDAD DE CHINANDEGA	5,000,000.00	5,000,000.00	0.00	100.00
RENTAS DEL TESORO / ALIVIO BID	5,000,000.00	5,000,000.00	0.00	100.00
MEJORAMIENTO DE LAS REDES DE AGUA POTABLE EN LOCALIDADES DEL DEPARTAMENTO DE CARAZO	4,000,000.00	4,000,000.00	0.00	100.00
RENTAS DEL TESORO / ALIVIO BID	4,000,000.00	4,000,000.00	0.00	100.00
MEJORAMIENTO DE LAS REDES DE AGUA POTABLE EN LAS CIUDADES DE GRANADA Y NANDAIME	4,000,000.00	4,000,000.00	0.00	100.00
RENTAS DEL TESORO / ALIVIO BID	4,000,000.00	4,000,000.00	0.00	100.00
MEJORAMIENTO DE LAS REDES DE AGUA POTABLE EN LOCALIDADES DEL DEPARTAMENTO DE RIVAS	4,500,000.00	4,500,000.00	0.00	100.00
RENTAS DEL TESORO / ALIVIO BID	4,500,000.00	4,500,000.00	0.00	100.00
MEJORAMIENTO DE LAS REDES DE AGUA POTABLE EN LOCALIDADES DEL DEPARTAMENTO DE ESTELI	5,000,000.00	5,000,000.00	0.00	100.00
RENTAS DEL TESORO / ALIVIO BID	5,000,000.00	5,000,000.00	0.00	100.00
MEJORAMIENTO DE LAS REDES DE AGUA POTABLE EN LA CIUDAD DE SOMOTO	4,000,000.00	4,000,000.00	0.00	100.00
RENTAS DEL TESORO / ALIVIO BID	4,000,000.00	4,000,000.00	0.00	100.00

Cuadro No. 13
GOBIERNO CENTRAL
EJECUCION PROGRAMA DE INVERSION PUBLICA 2014
ENERO - DICIEMBRE
(Córdobas)

INSTITUCION / PROYECTO / FUENTE	PRESUPUESTO ACTUALIZADO	DEVENGADO ACUMULADO	SALDO ANUAL	% EJECUCION
ASIGNACIONES Y SUBVENCIONES				
EMPRESA NICARAGUENSE DE ACUEDUCTOS Y ALCANTARILLADOS SANITARIOS	349,776,480.00	347,222,303.34	2,554,176.66	99.27
RENTAS DEL TESORO	94,739,283.00	94,739,283.00	0.00	100.00
RENTAS DEL TESORO / ALIVIO BID	122,816,717.00	122,816,217.00	500.00	100.00
DONACIONES EXTERNAS	132,220,480.00	129,666,803.34	2,553,676.66	98.07
MEJORAMIENTO DE LAS REDES DE AGUA POTABLE EN LAS CIUDADES DE EL JICARO Y CIUDAD ANTIGUA	4,000,000.00	4,000,000.00	0.00	100.00
RENTAS DEL TESORO / ALIVIO BID	4,000,000.00	4,000,000.00	0.00	100.00
MEJORAMIENTO DE LAS REDES DE AGUA POTABLE EN LOCALIDADES DEL DEPARTAMENTO DE BOACO	4,500,000.00	4,500,000.00	0.00	100.00
RENTAS DEL TESORO / ALIVIO BID	4,500,000.00	4,500,000.00	0.00	100.00
MEJORAMIENTO DE LAS REDES DE AGUA POTABLE EN LA CIUDAD DE SAN SEBASTIAN DE YALÍ	1,000,000.00	1,000,000.00	0.00	100.00
RENTAS DEL TESORO / ALIVIO BID	1,000,000.00	1,000,000.00	0.00	100.00
MEJORAMIENTO DE LAS REDES DE AGUA POTABLE EN LOCALIDADES DEL DEPARTAMENTO DE MATAGALPA	1,000,000.00	1,000,000.00	0.00	100.00
RENTAS DEL TESORO / ALIVIO BID	1,000,000.00	1,000,000.00	0.00	100.00
MEJORAMIENTO DE LAS REDES DE AGUA POTABLE EN LAS CIUDADES DE JUIGALPA Y SAN PEDRO DE LÓVAGO	4,500,000.00	4,500,000.00	0.00	100.00
RENTAS DEL TESORO / ALIVIO BID	4,500,000.00	4,500,000.00	0.00	100.00
MEJORAMIENTO DE LAS REDES DE AGUA POTABLE EN LA CIUDAD DE BLUEFIELDS	1,000,000.00	1,000,000.00	0.00	100.00
RENTAS DEL TESORO / ALIVIO BID	1,000,000.00	1,000,000.00	0.00	100.00
MEJORAMIENTO DE LAS REDES DE AGUA POTABLE EN LAS CIUDADES DE SAN MIGUELITO Y SAN CARLOS	2,000,000.00	2,000,000.00	0.00	100.00
RENTAS DEL TESORO / ALIVIO BID	2,000,000.00	2,000,000.00	0.00	100.00
MEJORAMIENTO DE LA EFICIENCIA ENERGETICA EN LOS SISTEMAS DE BOMBEO DE AGUA POTABLE Y ALCANTARILLADO SANITARIO EN LAS CIUDADES DE MANAGUA Y TICUANTEPE	13,904,622.00	13,904,622.00	0.00	100.00
RENTAS DEL TESORO	13,904,622.00	13,904,622.00	0.00	100.00
MEJORAMIENTO DE LA EFICIENCIA ENERGETICA EN LOS SISTEMAS DE BOMBEO DE AGUA POTABLE EN LAS CIUDADES DE MASAYA, MASATEPE Y LA CONCEPCIÓN	8,244,996.00	8,244,996.00	0.00	100.00
RENTAS DEL TESORO	8,244,996.00	8,244,996.00	0.00	100.00
MEJORAMIENTO DE LA EFICIENCIA ENERGETICA EN LOS SISTEMAS DE BOMBEO DE AGUA POTABLE EN LAS CIUDADES DE JINOTEPE, DIRIAMBÁ Y SAN MARCOS	5,131,920.00	5,131,920.00	0.00	100.00
RENTAS DEL TESORO	5,131,920.00	5,131,920.00	0.00	100.00
MEJORAMIENTO DE LA EFICIENCIA ENERGETICA DE LA ESTACION DE RELEVO LLANO DE LA CRUZ DE LA CIUDAD DE JINOTEGA	1,037,692.00	1,037,692.00	0.00	100.00
RENTAS DEL TESORO	1,037,692.00	1,037,692.00	0.00	100.00
MEJORAMIENTO DE LA EFICIENCIA ENERGETICA EN LOS SISTEMAS DE BOMBEO DE AGUA POTABLE DE LA CIUDAD DE SEBACO, DEPARTAMENTO DE MATAGALPA	2,075,384.00	2,075,384.00	0.00	100.00
RENTAS DEL TESORO	2,075,384.00	2,075,384.00	0.00	100.00
MEJORAMIENTO Y AMPLIACIÓN DEL SISTEMA DE AGUA POTABLE DE LA CIUDAD DE MASAYA	4,756,795.00	4,756,795.00	0.00	100.00
RENTAS DEL TESORO / ALIVIO BID	4,756,795.00	4,756,795.00	0.00	100.00
MEJORAMIENTO Y AMPLIACION DEL SISTEMA DE AGUA POTABLE Y CONSTRUCCION DEL SISTEMA DE ALCANTARILLADO SANITARIO DE LA CIUDAD DE NANDAIME	434,913.00	434,913.00	0.00	100.00
RENTAS DEL TESORO / ALIVIO BID	434,913.00	434,913.00	0.00	100.00
INSTITUTO DE LA VIVIENDA URBANA Y RURAL	286,200,000.00	233,796,639.94	52,403,360.06	81.69
PRÉSTAMOS EXTERNOS	286,200,000.00	233,796,639.94	52,403,360.06	81.69

Cuadro No. 13
GOBIERNO CENTRAL
EJECUCION PROGRAMA DE INVERSION PUBLICA 2014
ENERO - DICIEMBRE
(Córdobas)

INSTITUCION / PROYECTO / FUENTE	PRESUPUESTO ACTUALIZADO	DEVENGADO ACUMULADO	SALDO ANUAL	% EJECUCION
ASIGNACIONES Y SUBVENCIONES				
INSTITUTO DE LA VIVIENDA URBANA Y RURAL	286,200,000.00	233,796,639.94	52,403,360.06	81.69
PRÉSTAMOS EXTERNOS	286,200,000.00	233,796,639.94	52,403,360.06	81.69
CONSTRUCCION DE VIVIENDAS NUEVAS PROGRESIVAS BAJO LA MODALIDAD DE SUBSIDIO SIN CRÉDITO	128,781,428.00	86,494,935.71	42,286,492.29	67.16
PRÉSTAMOS EXTERNOS	128,781,428.00	86,494,935.71	42,286,492.29	67.16
CONSTRUCCION DE VIVIENDAS NUEVAS PROGRESIVAS BAJO LA MODALIDAD DE SUBSIDIO CON CRÉDITO	4,670,624.57	3,130,705.12	1,539,919.45	67.03
PRÉSTAMOS EXTERNOS	4,670,624.57	3,130,705.12	1,539,919.45	67.03
MEJORAMIENTO PROGRESIVO DE VIVIENDAS BAJO LA MODALIDAD DE SUBSIDIO SIN CRÉDITO	21,872,405.43	18,058,257.38	3,814,148.05	82.56
PRÉSTAMOS EXTERNOS	21,872,405.43	18,058,257.38	3,814,148.05	82.56
MEJORAMIENTO PROGRESIVO DE VIVIENDAS BAJO LA MODALIDAD DE SUBSIDIO CON CRÉDITO	5,175,942.00	413,141.73	4,762,800.27	7.98
PRÉSTAMOS EXTERNOS	5,175,942.00	413,141.73	4,762,800.27	7.98
MEJORAMIENTO DE LA INFRAESTRUCTURA Y SERVICIOS BASICOS EN BARRIOS URBANOS	125,699,600.00	125,699,600.00	0.00	100.00
PRÉSTAMOS EXTERNOS	125,699,600.00	125,699,600.00	0.00	100.00
EMPRESA NACIONAL DE TRANSMISION ELECTRICA	828,057,498.78	823,481,664.88	4,575,833.90	99.45
RENTAS DEL TESORO	0.00	0.00	0.00	0.00
RENTAS DEL TESORO / ALIVIO BID	134,720,485.00	134,720,485.00	0.00	100.00
PRÉSTAMOS EXTERNOS	571,294,081.78	566,718,247.88	4,575,833.90	99.20
DONACIONES EXTERNAS	122,042,932.00	122,042,932.00	0.00	100.00
REHABILITACION SISTEMA DE TRANSMISION ELECTRICA MANAGUA (FASE IV)	226,759.00	226,759.00	0.00	100.00
RENTAS DEL TESORO / ALIVIO BID	226,759.00	226,759.00	0.00	100.00
REFUERZOS NACIONALES PROYECTO SIEPAC	226,759.00	226,759.00	0.00	100.00
RENTAS DEL TESORO / ALIVIO BID	226,759.00	226,759.00	0.00	100.00
CONSTRUCCION ANILLO DE MANAGUA - MASAYA - SAN BENITO - LOS BRASILES EN 230 KV	226,759.00	226,759.00	0.00	100.00
RENTAS DEL TESORO / ALIVIO BID	226,759.00	226,759.00	0.00	100.00
CONSTRUCCIÓN SUBESTACIONES Y LINEAS DE TRANSMISION EN YALI, OCOTAL, EL SAUCE, TERRABONA Y AMPLIACION DE SUBESTACIONES ESTELI Y SAN RAMON - PNESER	11,734,978.00	11,734,978.00	0.00	100.00
RENTAS DEL TESORO / ALIVIO BID	11,734,978.00	11,734,978.00	0.00	100.00
CONSTRUCCION SUBESTACION Y LINEA DE TRANSMISION 138 KV EN EL CUA Y LA DALIA Y AMPLIACION DE SUBESTACION SAN RAMON - PNESER	8,139,667.00	8,139,667.00	0.00	100.00
RENTAS DEL TESORO / ALIVIO BID	8,139,667.00	8,139,667.00	0.00	100.00
CONSTRUCCION DE LINEAS DE TRANSMISION PARA CONECTAR LAS PLANTAS EOLICAS EOLO Y BLUE POWER	87,954,650.00	87,954,650.00	0.00	100.00
RENTAS DEL TESORO / ALIVIO BID	4,699,334.00	4,699,334.00	0.00	100.00
DONACIONES EXTERNAS	83,255,316.00	83,255,316.00	0.00	100.00
CONSTRUCCION LINEA DE TRANSMISION PARA CONECTAR LA PLANTA GEOTERMICA SAN JACINTO TIZATE	43,746,540.00	43,746,540.00	0.00	100.00
RENTAS DEL TESORO / ALIVIO BID	4,958,924.00	4,958,924.00	0.00	100.00
DONACIONES EXTERNAS	38,787,616.00	38,787,616.00	0.00	100.00
CONSTRUCCION LINEA DE TRANSMISION PARA CONECTAR LA PLANTA HIDROELECTRICA TUMARIN	14,032,801.00	14,032,801.00	0.00	100.00
RENTAS DEL TESORO / ALIVIO BID	14,032,801.00	14,032,801.00	0.00	100.00
CONSTRUCCION DE RED DE DISTRIBUCION ELECTRICA RURAL EN LOS DEPARTAMENTOS DE NUEVA SEGOVIA, MADRIZ, ESTELI, JINOTEGA Y MATAGALPA (PNESER)	332,590,011.11	329,959,453.77	2,630,557.34	99.21
RENTAS DEL TESORO / ALIVIO BID	61,758,910.00	61,758,910.00	0.00	100.00
PRÉSTAMOS EXTERNOS	270,831,101.11	268,200,543.77	2,630,557.34	99.03

Cuadro No. 13
GOBIERNO CENTRAL
EJECUCION PROGRAMA DE INVERSION PUBLICA 2014
ENERO - DICIEMBRE
(Córdobas)

INSTITUCION / PROYECTO / FUENTE	PRESUPUESTO ACTUALIZADO	DEVENGADO ACUMULADO	SALDO ANUAL	% EJECUCION
ASIGNACIONES Y SUBVENCIONES				
EMPRESA NACIONAL DE TRANSMISION ELECTRICA	828,057,498.78	823,481,664.88	4,575,833.90	99.45
RENTAS DEL TESORO	0.00	0.00	0.00	0.00
RENTAS DEL TESORO / ALIVIO BID	134,720,485.00	134,720,485.00	0.00	100.00
PRÉSTAMOS EXTERNOS	571,294,081.78	566,718,247.88	4,575,833.90	99.20
DONACIONES EXTERNAS	122,042,932.00	122,042,932.00	0.00	100.00
CONSTRUCCION DE RED DE DISTRIBUCION ELECTRICA RURAL EN LOS DEPARTAMENTOS DE LEON Y CHINANDEGA (PNESER)	87,344,613.70	87,154,492.92	190,120.78	99.78
PRÉSTAMOS EXTERNOS	87,344,613.70	87,154,492.92	190,120.78	99.78
CONSTRUCCION DE RED DE DISTRIBUCIÓN ELECTRICA RURAL EN LA ZONA NORTE DEL DEPARTAMENTO DE MANAGUA (PNESER)	17,926,499.44	17,676,499.44	250,000.00	98.61
PRÉSTAMOS EXTERNOS	17,926,499.44	17,676,499.44	250,000.00	98.61
CONSTRUCCION DE RED DE DISTRIBUCIÓN ELECTRICA RURAL EN LOS DEPARTAMENTOS DE BOACO, CHONTALES, RIO SAN JUAN (PNESER)	40,388,338.76	40,154,140.98	234,197.78	99.42
PRÉSTAMOS EXTERNOS	40,388,338.76	40,154,140.98	234,197.78	99.42
CONSTRUCCION DE RED DE DISTRIBUCION ELECTRICA RURAL EN LOS DEPARTAMENTOS DE MASAYA, GRANADA, CARAZO Y RIVAS (PNESER)	36,608,480.77	36,608,480.77	0.00	100.00
PRÉSTAMOS EXTERNOS	36,608,480.77	36,608,480.77	0.00	100.00
CONSTRUCCION DE RED DE DISTRIBUCION ELECTRICA RURAL EN LA RAAN (PNESER)	1,077,646.00	56,688.00	1,020,958.00	5.26
PRÉSTAMOS EXTERNOS	1,077,646.00	56,688.00	1,020,958.00	5.26
NORMALIZACION DEL SERVICIO ELECTRICO EN ASENTAMIENTOS SECTOR MANAGUA (PNESER)	90,603,618.00	90,603,618.00	0.00	100.00
PRÉSTAMOS EXTERNOS	72,717,580.00	72,717,580.00	0.00	100.00
RENTAS DEL TESORO / ALIVIO BID	17,886,038.00	17,886,038.00	0.00	100.00
CONSTRUCCION DE RED DE DISTRIBUCION ELECTRICA RURAL EN LA RAAS (PNESER)	250,000.00	0.00	250,000.00	0.00
PRÉSTAMOS EXTERNOS	250,000.00	0.00	250,000.00	0.00
NORMALIZACIÓN DEL SERVICIO ELÉCTRICO EN ASENTAMIENTOS SECTOR NORTE (PNESER)	16,416,083.00	16,416,083.00	0.00	100.00
PRÉSTAMOS EXTERNOS	16,416,083.00	16,416,083.00	0.00	100.00
NORMALIZACIÓN DEL SERVICIO ELÉCTRICO EN ASENTAMIENTOS SECTOR OCCIDENTE (PNESER)	18,208,268.00	18,208,268.00	0.00	100.00
PRÉSTAMOS EXTERNOS	18,208,268.00	18,208,268.00	0.00	100.00
NORMALIZACIÓN DEL SERVICIO ELÉCTRICO EN ASENTAMIENTOS SECTOR SUR (PNESER)	9,525,471.00	9,525,471.00	0.00	100.00
PRÉSTAMOS EXTERNOS	9,525,471.00	9,525,471.00	0.00	100.00
CONSTRUCCIÓN SUBESTACION SAN JUAN DEL SUR Y LINEA DE TRANSMISIÓN SAN JUAN DEL SUR - LA VIRGEN	4,080,720.00	4,080,720.00	0.00	100.00
RENTAS DEL TESORO / ALIVIO BID	4,080,720.00	4,080,720.00	0.00	100.00
CONSTRUCCIÓN SUBESTACIÓN AEROPUERTO - MANAGUA	6,748,836.00	6,748,836.00	0.00	100.00
RENTAS DEL TESORO / ALIVIO BID	6,748,836.00	6,748,836.00	0.00	100.00
TRANSFERENCIA MUNICIPAL	3,624,548,811.00	3,624,548,811.00	0.00	100.00
RENTAS DEL TESORO	3,624,548,811.00	3,624,548,811.00	0.00	100.00
TRANSFERENCIA MUNICIPAL(PROYECTOS DE INVERSIÓN)	3,624,548,811.00	3,624,548,811.00	0.00	100.00
RENTAS DEL TESORO	3,624,548,811.00	3,624,548,811.00	0.00	100.00
DIRECCIÓN GENERAL DE SERVICIOS ADUANEROS	11,774,333.00	11,774,333.00	0.00	100.00
RENTAS DEL TESORO	4,574,333.00	4,574,333.00	0.00	100.00
RENTAS CON DESTINO ESPECÍFICO	7,200,000.00	7,200,000.00	0.00	100.00
CONSTRUCCION DE EDIFICIO DE VENTANILLAS DE ATENCION AL TURISTA EN ADUANA PEÑA BLANCAS, RIVAS	4,574,333.00	4,574,333.00	0.00	100.00
RENTAS DEL TESORO	4,574,333.00	4,574,333.00	0.00	100.00

Cuadro No. 13
GOBIERNO CENTRAL
EJECUCION PROGRAMA DE INVERSION PUBLICA 2014
ENERO - DICIEMBRE
(Córdobas)

INSTITUCION / PROYECTO / FUENTE	PRESUPUESTO ACTUALIZADO	DEVENGADO ACUMULADO	SALDO ANUAL	% EJECUCION
ASIGNACIONES Y SUBVENCIONES				
DIRECCIÓN GENERAL DE SERVICIOS ADUANEROS	11,774,333.00	11,774,333.00	0.00	100.00
RENTAS DEL TESORO	4,574,333.00	4,574,333.00	0.00	100.00
RENTAS CON DESTINO ESPECÍFICO	7,200,000.00	7,200,000.00	0.00	100.00
MEJORAMIENTO DE LA INFRAESTRUCTURA Y EQUIPAMIENTO DE ADMINISTRACIÓN DE ADUANA PEÑAS BLANCAS	7,200,000.00	7,200,000.00	0.00	100.00
RENTAS CON DESTINO ESPECÍFICO	7,200,000.00	7,200,000.00	0.00	100.00
ORDENAMIENTO DE LA PROPIEDAD	13,795,000.00	3,522,705.34	10,272,294.66	25.54
RENTAS DEL TESORO	3,400,000.00	3,303,384.79	96,615.21	97.16
PRÉSTAMOS EXTERNOS	10,395,000.00	219,320.55	10,175,679.45	2.11
AMPLIACION Y REHABILITACION DEL EDIFICIO CENTRAL DE LA INTENDENCIA DE LA PROPIEDAD DE LA PGR, MANAGUA	5,722,000.00	101,461.95	5,620,538.05	1.77
PRÉSTAMOS EXTERNOS	5,722,000.00	101,461.95	5,620,538.05	1.77
AMPLIACION Y REHABILITACION DE LA OFICINA DE LEVANTAMIENTO Y TITULACION EN INETER CENTRAL, MANAGUA	3,400,000.00	3,303,384.79	96,615.21	97.16
RENTAS DEL TESORO	3,400,000.00	3,303,384.79	96,615.21	97.16
AMPLIACION Y REHABILITACION DEL CENTRO DE CAPACITACION DEL INIDE, MANAGUA	4,673,000.00	117,858.60	4,555,141.40	2.52
PRÉSTAMOS EXTERNOS	4,673,000.00	117,858.60	4,555,141.40	2.52
EMPRESA PORTUARIA NACIONAL	117,345,000.00	72,970,000.00	44,375,000.00	62.18
RENTAS DEL TESORO / ALIVIO BID	117,345,000.00	72,970,000.00	44,375,000.00	62.18
MEJORAMIENTO DE LA TERMINAL PORTUARIA LACUSTRE EN EL MUNICIPIO DE SAN JORGE	117,345,000.00	72,970,000.00	44,375,000.00	62.18
RENTAS DEL TESORO / ALIVIO BID	117,345,000.00	72,970,000.00	44,375,000.00	62.18
CONSEJO NACIONAL DEL DEPORTE, LA EDUCACION FISICA Y LA RECREACION FISICA	64,330,000.00	64,329,999.99	0.01	100.00
RENTAS DEL TESORO	64,330,000.00	64,329,999.99	0.01	100.00
MEJORAMIENTO Y AMPLIACION DE ESTADIOS	6,115,343.12	6,115,343.12	0.00	100.00
RENTAS DEL TESORO	6,115,343.12	6,115,343.12	0.00	100.00
MEJORAMIENTO Y AMPLIACION DEL COMPLEJO DEL INSTITUTO NICARAGUENSE DE DEPORTES	11,793,043.10	11,793,043.10	0.00	100.00
RENTAS DEL TESORO	11,793,043.10	11,793,043.10	0.00	100.00
MEJORAMIENTO Y AMPLIACION DE GIMNASIOS DEPORTIVOS	10,735,924.79	10,735,924.79	0.00	100.00
RENTAS DEL TESORO	10,735,924.79	10,735,924.79	0.00	100.00
MEJORAMIENTO Y AMPLIACIÓN DE ESTADIO DE BEISBOL ROQUE TADEO ZAVALA EN EL MUNICIPIO DE GRANADA	750,000.00	750,000.00	0.00	100.00
RENTAS DEL TESORO	750,000.00	750,000.00	0.00	100.00
MEJORAMIENTO Y AMPLIACIÓN DE ESTADIO DE FÚTBOL TOMAS CRANSHAW EN NICARAGUA	134,368.00	134,368.00	0.00	100.00
RENTAS DEL TESORO	134,368.00	134,368.00	0.00	100.00
CONSTRUCCIÓN ESTADIO DE BEISBOL DE LAS JAGUITAS, MANAGUA	1,916,862.00	1,916,861.99	0.01	100.00
RENTAS DEL TESORO	1,916,862.00	1,916,861.99	0.01	100.00
MEJORAMIENTO Y AMPLIACION DEL COMPLEJO DEPORTIVO POLIDEPORTIVO ESPAÑA	13,079,828.58	13,079,828.58	0.00	100.00
RENTAS DEL TESORO	13,079,828.58	13,079,828.58	0.00	100.00
APORTE A LAS MUNICIPALIDADES PARA INSTALACIONES DEPORTIVAS	19,804,630.41	19,804,630.41	0.00	100.00
RENTAS DEL TESORO	19,804,630.41	19,804,630.41	0.00	100.00
ALCALDIA DE MANAGUA	24,500,000.00	24,500,000.00	0.00	100.00
DONACIONES EXTERNAS	24,500,000.00	24,500,000.00	0.00	100.00
MEJORAMIENTO DEL TRAMO DE CAMINO DEL CAMPO DE GOLF COUNTRY CLUB-SABANA GRANDE (VIA ALTERNA MANAGUA-MASAYA)	24,500,000.00	24,500,000.00	0.00	100.00
DONACIONES EXTERNAS	24,500,000.00	24,500,000.00	0.00	100.00

Cuadro No. 13
GOBIERNO CENTRAL
EJECUCION PROGRAMA DE INVERSION PUBLICA 2014
ENERO - DICIEMBRE
(Córdobas)

INSTITUCION / PROYECTO / FUENTE	PRESUPUESTO ACTUALIZADO	DEVENGADO ACUMULADO	SALDO ANUAL	% EJECUCION
ASIGNACIONES Y SUBVENCIONES				
TEATRO NACIONAL RUBÉN DARÍO	3,850,069.00	3,809,348.78	40,720.22	98.94
RENTAS DEL TESORO	3,850,069.00	3,809,348.78	40,720.22	98.94
MEJORAMIENTO DE LA INFRAESTRUCTURA DEL TEATRO NACIONAL RUBÉN DARÍO	3,850,069.00	3,809,348.78	40,720.22	98.94
RENTAS DEL TESORO	3,850,069.00	3,809,348.78	40,720.22	98.94
INSTITUTO NICARAGÜENSE DE CULTURA	4,500,000.00	3,199,354.58	1,300,645.42	71.10
RENTAS DEL TESORO	4,500,000.00	3,199,354.58	1,300,645.42	71.10
REHABILITACIÓN Y AMPLIACION DEL SISTEMA HIDROSANITARIO Y PLUVIAL DEL CENTRO CULTURAL CONVENTO SAN FRANCISCO DE GRANADA	850,000.00	835,360.39	14,639.61	98.28
RENTAS DEL TESORO	850,000.00	835,360.39	14,639.61	98.28
RESTAURACION Y MEJORAMIENTO DE LAS AREAS DE ATENCION CULTURAL EN EL PALACIO NACIONAL DE LA CULTURA DE MANAGUA	2,000,000.00	1,493,994.19	506,005.81	74.70
RENTAS DEL TESORO	2,000,000.00	1,493,994.19	506,005.81	74.70
REHABILITACION Y ACONDICIONAMIENTO DE ESPACIOS PARA LA RECREACION, FORMACION Y PROMOCION CULTURAL EN EL EDIFICIO ANTIGUO GRAN HOTEL DE MANAGUA	1,650,000.00	870,000.00	780,000.00	52.73
RENTAS DEL TESORO	1,650,000.00	870,000.00	780,000.00	52.73
INSTITUTO NACIONAL TECNOLOGICO (INATEC)	247,879,266.00	231,017,939.08	16,861,326.92	93.20
RENTAS DEL TESORO / ALIVIO BID	41,179,000.00	40,991,439.60	187,560.40	99.54
PRÉSTAMOS EXTERNOS	206,700,266.00	190,026,499.48	16,673,766.52	91.93
CAPACITACION EN CONSTRUCCIÓN DE VIVIENDA	10,765,000.00	10,603,204.50	161,795.50	98.50
RENTAS DEL TESORO / ALIVIO BID	10,765,000.00	10,603,204.50	161,795.50	98.50
MEJORAMIENTO DE LAS CAPACIDADES TECNICAS Y METODOLOGICAS EN CENTROS DE FORMACION PROFESIONAL EN NICARAGUA	206,700,266.00	190,026,499.48	16,673,766.52	91.93
PRÉSTAMOS EXTERNOS	206,700,266.00	190,026,499.48	16,673,766.52	91.93
REHABILITACIÓN, AMPLIACION Y EQUIPAMIENTO DEL CENTRO DE ENSEÑANZA TECNICA AGROPECUARIA "ARLEN SIU" CETA EL SAUCE, LEON	3,130,000.00	3,125,906.01	4,093.99	99.87
RENTAS DEL TESORO / ALIVIO BID	3,130,000.00	3,125,906.01	4,093.99	99.87
REHABILITACION, AMPLIACION Y EQUIPAMIENTO DEL CENTRO DE ENSEÑANZA TECNICA AGROPECUARIA "EL RECREO" EL RAMA, CHONTALES	3,447,904.76	3,447,754.76	150.00	100.00
RENTAS DEL TESORO / ALIVIO BID	3,447,904.76	3,447,754.76	150.00	100.00
REHABILITACION, AMPLIACION Y EQUIPAMIENTO DEL INSTITUTO POLITECNICO "ALCIDES MIRANDA FITORIA" DE BOACO	3,220,000.00	3,220,000.00	0.00	100.00
RENTAS DEL TESORO / ALIVIO BID	3,220,000.00	3,220,000.00	0.00	100.00
REHABILITACION Y AMPLIACION DEL CENTRO DE ENSEÑANZA TECNICA AGROPECUARIA "AUGUSTO NICOLAS CALDERON" NUEVA GUINEA, CHONTALES	9,844,500.00	9,844,500.00	0.00	100.00
RENTAS DEL TESORO / ALIVIO BID	9,844,500.00	9,844,500.00	0.00	100.00
REHABILITACION, AMPLIACION Y EQUIPAMIENTO DEL CENTRO DE ENSEÑANZA TECNICA AGROPECUARIA DE SIUNA, RAAN	10,771,595.24	10,750,074.33	21,520.91	99.80
RENTAS DEL TESORO / ALIVIO BID	10,771,595.24	10,750,074.33	21,520.91	99.80
FONDO DE PREINVERSIÓN	50,000,000.00	30,182,617.83	19,817,382.17	60.37
RENTAS DEL TESORO	50,000,000.00	30,182,617.83	19,817,382.17	60.37
ESTUDIOS DE PREINVERSIÓN	50,000,000.00	30,182,617.83	19,817,382.17	60.37
RENTAS DEL TESORO	50,000,000.00	30,182,617.83	19,817,382.17	60.37
INSTITUTO NACIONAL FORESTAL	2,567,000.00	425,000.00	2,142,000.00	16.56
PRÉSTAMOS EXTERNOS	425,000.00	425,000.00	0.00	100.00
DONACIONES EXTERNAS	2,142,000.00	0.00	2,142,000.00	0.00

Cuadro No. 13
GOBIERNO CENTRAL
EJECUCION PROGRAMA DE INVERSION PUBLICA 2014
ENERO - DICIEMBRE
(Córdoba)

INSTITUCION / PROYECTO / FUENTE	PRESUPUESTO ACTUALIZADO	DEVENGADO ACUMULADO	SALDO ANUAL	% EJECUCION
ASIGNACIONES Y SUBVENCIONES				
INSTITUTO NACIONAL FORESTAL	2,567,000.00	425,000.00	2,142,000.00	16.56
PRÉSTAMOS EXTERNOS	425,000.00	425,000.00	0.00	100.00
DONACIONES EXTERNAS	2,142,000.00	0.00	2,142,000.00	0.00
AMPLIACION Y EQUIPAMIENTO DE LAS OFICINAS CENTRALES DE INAFOR EN EL MUNICIPIO DE MANAGUA	425,000.00	425,000.00	0.00	100.00
PRÉSTAMOS EXTERNOS	425,000.00	425,000.00	0.00	100.00
CONSTRUCCION Y EQUIPAMIENTO DE PUESTOS DE CONTROL FORESTAL	2,142,000.00	0.00	2,142,000.00	0.00
DONACIONES EXTERNAS	2,142,000.00	0.00	2,142,000.00	0.00
TOTAL	12,871,583,613.55	12,290,467,828.54	581,115,785.01	95.49
RENTAS DEL TESORO	5,469,251,372.25	5,439,465,545.79	29,785,826.46	99.46
RENTAS CON DESTINO ESPECÍFICO	7,200,000.00	7,200,000.00	0.00	100.00
RENTAS DEL TESORO / ALIVIO BID	1,514,267,060.00	1,452,994,182.20	61,272,877.80	95.95
PRÉSTAMOS EXTERNOS	4,125,363,621.06	3,932,674,468.70	192,689,152.36	95.33
DONACIONES EXTERNAS	1,755,501,560.24	1,458,133,631.85	297,367,928.39	83.06

Cuadro No. 14

Gobierno Central
Servicio de Deuda Pública Interna
Ejecución 2014
Córdobas

Acreeedor	Presupuesto Actualizado	Ejecución	Saldo	Grado de Ejecución %
Intereses y Comisiones	1,513,200,000.00	1,439,258,692.45	73,941,307.55	95.1
Intereses	1,406,908,173.00	1,372,493,187.36	34,414,985.64	97.6
Sector Privado	1,092,905,894.00	1,058,940,714.46	33,965,179.54	96.9
Bonos	584,025,583.00	550,421,782.80	33,603,800.20	94.2
Bonos de la República de Nicaragua	573,182,017.00	539,579,106.50	33,602,910.50	94.1
Ex Trabajadores Cañeros	10,729,423.00	10,729,422.87	0.13	100.0
Velo Filomena López Palacios	114,143.00	113,253.43	889.57	99.2
Certificados de Pago (BPI)	508,880,311.00	508,518,931.66	361,379.34	99.9
Certificados Serie A	223,241.00	217,465.65	5,775.35	97.4
Certificados Estandarizados	161,923,365.00	161,923,364.21	0.79	100.0
Certificados Estandarizados (Desmaterializados)	346,733,705.00	346,378,101.80	355,603.20	99.9
Empresas Públicas	92,186,948.00	91,737,142.34	449,805.66	99.5
Bonos del Tesoro	10,089,590.00	10,089,589.09	0.91	100.0
INSS	10,089,590.00	10,089,589.09	0.91	100.0
Bonos de Cumplimiento de la República	82,097,358.00	81,647,553.25	449,804.75	99.5
Instituto Nicaragüense de Seguridad Social (INSS), Reneg. 2008	20,164,320.00	20,114,623.50	49,696.50	99.8
Bonos de Cumplimiento ENATREL	8,525,829.00	8,470,749.40	55,079.60	99.4
Bonos de Cumplimiento ENEL	53,407,209.00	53,062,180.35	345,028.65	99.4
Banco Central	221,815,331.00	221,815,330.56	0.44	100.0
Bonos Bancarios	221,815,331.00	221,815,330.56	0.44	100.0
BANPRO	185,294,811.00	185,294,810.87	0.13	100.0
BANCENTRO	36,520,520.00	36,520,519.69	0.31	100.0
Comisiones	106,291,827.00	66,765,505.09	39,526,321.91	62.8
Sector Privado	104,985,887.00	65,716,176.20	39,269,710.80	62.6
Bonos	104,985,887.00	65,716,176.20	39,269,710.80	62.6
Bonos de la República de Nicaragua	104,985,887.00	65,716,176.20	39,269,710.80	62.6
Otros Pagos Asociados a Deuda Interna	1,305,940.00	1,049,328.89	256,611.11	80.4
Convenio MHCP/BCN Colocaciones de Títulos Valores	262,832.00	255,654.36	7,177.64	97.3
Cleary Gottlieb & Steen	249,432.00		249,432.00	
Deutsche Bank	790,568.00	790,567.42	0.58	100.0
CENIVAL / CÓDIGO ISIN / CBPI	3,108.00	3,107.11	0.89	100.0
Amortización	5,246,529,834.00	5,052,579,812.22	193,950,021.78	96.3
Sector Privado	4,681,358,557.00	4,493,088,187.69	188,270,369.31	96.0
Bonos	1,366,921,037.00	1,366,811,036.25	110,000.75	100.0
Bonos de la República de Nicaragua	1,281,000,000.00	1,280,890,000.00	110,000.00	100.0
Corporación MECO&SANTA FE	85,921,037.00	85,921,036.25	0.75	100.0
Certificados de Pago (BPI)	2,104,193,160.00	1,916,871,144.57	187,322,015.43	91.1
Certificados Serie A	8,882,449.00	8,742,285.48	140,163.52	98.4
Certificados Estandarizados	859,799,682.00	819,077,448.70	40,722,233.30	95.3
Certificados Estandarizados (Desmaterializados)	1,235,511,029.00	1,089,051,410.39	146,459,618.61	88.1
Pagarés	1,654,250.00	1,644,814.41	9,435.59	99.4
SIECA	1,118,000.00	1,111,623.10	6,376.90	99.4
ICAITI	536,250.00	533,191.31	3,058.69	99.4
Otros	1,208,590,110.00	1,207,761,192.46	828,917.54	99.9
ENACAL (Deuda Energía Eléctrica)	669,400,000.00	669,399,992.20	7.80	100.0
ENEL (Deuda con BANPRO por rehabilitación Planta Wartsila)	65,000,000.00	65,000,000.00		100.0
Indemnización Laboral	50,000,000.00	49,995,683.26	4,316.74	100.0
Empresa Administradora de Aeropuertos Internacionales (Absorción)	173,365,517.00	173,365,517.00		100.0
Impacto Reforma de la Seguridad Social	250,000,000.00	250,000,000.00		100.0
Sentencias Judiciales y Otras Deudas Contingentes	824,593.00		824,593.00	
Empresas Públicas	22,421,309.00	22,421,308.92	0.08	100.0
Bonos del Tesoro	22,421,309.00	22,421,308.92	0.08	100.0
INSS	22,421,309.00	22,421,308.92	0.08	100.0
Banco Central	510,925,968.00	510,925,966.82	1.18	100.0
Bonos Bancarios	172,925,968.00	172,925,966.82	1.18	100.0
BANPRO	144,454,778.00	144,454,777.72	0.28	100.0
BANCENTRO	28,471,190.00	28,471,189.10	0.90	100.0
Bonos de Capitalización	338,000,000.00	338,000,000.00	0.00	100.0
Bono de Capitalización (Corto Plazo)	338,000,000.00	338,000,000.00		100.0
Otros Pagos Asociados a Deuda Interna	31,824,000.00	26,144,348.79	5,679,651.21	82.2
Mantenimiento de Valor Cuentas BID	31,824,000.00	26,144,348.79	5,679,651.21	82.2
TOTAL	6,759,729,834.00	6,491,838,504.67	267,891,329.33	96.0

Cuadro No. 15
Gobierno Central
Servicio de Deuda Pública Externa
Ejecución 2014
Córdoba

Acreeedor	Presupuesto Actualizado	Ejecución	Saldo	Grado de Ejecución %
Intereses y Comisiones	1,224,400,000.00	1,152,337,993.49	72,062,006.51	94.1
Intereses	1,028,883,444.00	960,622,377.17	68,261,066.83	93.4
Club de París	48,067,569.66	44,155,272.29	3,912,297.37	91.9
Kreditanstalt für Wiederaufbau - KfW	4,581,758.75	4,380,025.94	201,732.81	95.6
Artigiancassa (MCCPA-Italia)	676,604.61	676,604.61		100.0
I.C.O. España	42,499,325.77	38,801,346.98	3,697,978.79	91.3
Natixis - Francia	309,880.53	297,294.76	12,585.77	95.9
Otros Bilaterales	30,915,192.52	30,677,507.62	237,684.90	99.2
Japan International Cooperation Agency (JICA)	100,000.00	84.93	99,915.07	0.1
Economic Development Cooperation Fund - EDCF	22,391,094.92	22,286,987.01	104,107.91	99.5
República de Brasil	959,598.74	959,598.74		100.0
Nuevas Deudas Bilaterales	33,661.92		33,661.92	-
International Cooperation and Development Fund - ICDF	7,430,836.94	7,430,836.94		100.0
Multilaterales	946,459,468.82	882,727,182.18	63,732,286.64	93.3
Nuevas Deudas Multilaterales	8,825,692.40		8,825,692.40	
Banco Europeo de Inversiones (BEI)	36,966,550.03	30,588,566.77	6,377,983.26	82.7
Org.de Países Exportadores de Petróleo (OPEP / OFID)	8,774,112.14	8,548,916.85	225,195.29	97.4
Banco Interamericano de Desarrollo (BID)	540,136,348.98	503,536,164.08	36,600,184.90	93.2
Banco C.A de Integración Económica (BCIE)	351,756,765.27	340,053,534.48	11,703,230.79	96.7
Otros Pagos Asociados a Deuda Externa	3,441,213.00	3,062,415.08	378,797.92	89.0
I.C.O. España (Fondos de Contravalor)	3,441,213.00	3,062,415.08	378,797.92	89.0
Comisiones	195,516,556.00	191,715,616.32	3,800,939.68	98.1
Club de París	518,341.15	391,065.94	127,275.21	75.4
Kreditanstalt für Wiederaufbau - KfW	506,664.21	379,389.00	127,275.21	74.9
I.C.O. España	11,676.94	11,676.94		100.0
Otros Bilaterales	257,665.48	244,766.84	12,898.64	95.0
Economic Development Cooperation Fund - EDCF	5,200.00	512.01	4,687.99	9.8
Japan International Cooperation Agency (JICA)	244,254.83	244,254.83		100.0
Nuevas Deudas Bilaterales	8,210.65		8,210.65	
Multilaterales	193,333,773.48	189,673,007.65	3,660,765.83	98.1
Asociación Internacional de Fomento (AIF)	115,087,210.23	115,024,815.32	62,394.91	99.9
Nuevas Deudas Multilaterales	3,399,900.00		3,399,900.00	
Banco Europeo de Inversiones (BEI)	5,092,897.88	5,092,897.88		100.0
Fondo Nórdico (FND)	11,511,277.50	11,346,131.18	165,146.32	98.6
Common Fund For Commodities - CFC	177,648.88	177,648.88		100.0
Org.de Países Exportadores de Petróleo (OPEP / OFID)	13,541,454.08	13,541,454.08		100.0
Fondo Interamericano de Desarrollo Agropecuario (FIDA)	10,420,033.01	10,420,033.01		100.0
Banco Interamericano de Desarrollo (BID)	12,587,941.10	12,554,616.50	33,324.60	99.7
Banco C.A de Integración Económica (BCIE)	21,515,410.80	21,515,410.80		100.0
Aportes y Contribuciones a Organismos Internacionales	14,868.26	14,868.26	0.00	100.0
Fondo de Reserva y Convergencia Comercial (FRCC) - SUCRE	8,003.02	8,003.02		100.0
Banco del ALBA	6,865.24	6,865.24		100.0
Otros Pagos Asociados a Deuda Externa	1,391,907.63	1,391,907.63	0.00	100.0
Compra de Divisas 1%	1,391,907.63	1,391,907.63		100.0
Amortización	1,659,939,000.00	1,518,994,148.68	140,944,851.32	91.5
Club de París	70,095,246.07	28,386,626.73	41,708,619.34	40.5
Kreditanstalt für Wiederaufbau - KfW	7,861,702.46	7,530,836.42	330,866.04	95.8
I.C.O. España	60,963,742.68	19,638,552.84	41,325,189.84	32.2
Natixis - Francia	1,269,800.93	1,217,237.47	52,563.46	95.9
Otros Bilaterales	69,104,435.00	66,585,514.91	2,518,920.09	96.4
Gobierno de Bulgaria	35,782,480.38	33,402,225.25	2,380,255.13	93.3
Hungarian Export Credit Insurance LTD	48,340.00	47,716.00	624.00	98.7
República de Brasil	12,313,408.62	12,313,408.62		100.0
International Cooperation and Development Fund - ICDF	20,960,206.00	20,822,165.04	138,040.96	99.3
Multilaterales	1,200,117,206.75	1,127,443,688.49	72,673,518.26	93.9
Asociación Internacional de Fomento (AIF)	153,763,686.30	142,092,751.97	11,670,934.33	92.4
Fondo Nórdico (FND)	44,592,196.27	43,819,096.70	773,099.57	98.3
Common Fund For Commodities - CFC	4,160,000.00	4,131,296.00	28,704.00	99.3
Org.de Países Exportadores de Petróleo (OPEP / OFID)	63,500,953.18	61,644,453.36	1,856,499.82	97.1
Fondo Interamericano de Desarrollo Agropecuario (FIDA)	43,562,130.33	43,562,130.33		100.0
Banco Interamericano de Desarrollo (BID)	522,338,979.17	474,883,747.61	47,455,231.56	90.9
Banco C.A de Integración Económica (BCIE)	368,199,261.50	357,310,212.52	10,889,048.98	97.0
Aportes y Contribuciones a Organismos Internacionales	275,429,463.29	251,521,263.16	23,908,200.13	91.3
Banco Interamericano de Desarrollo (BID)	52,465,208.00	51,898,529.47	566,678.53	98.9
Banco C.A de Integración Económica (BCIE)	66,177,000.00	66,176,750.00	250.00	100.0
Fondo de Reserva y Convergencia Comercial (FRCC) - SUCRE	7,555,828.00	7,383,322.91	172,505.09	97.7
Banco Internacional de Reconstrucción y Fomento (BIRF)	17,899,608.29		17,899,608.29	
Banco del ALBA	124,771,112.72	122,048,640.00	2,722,472.72	97.8
Mantenimiento de Valor (BIRF)	2,415,578.00		2,415,578.00	
Fondo Interamericano de Desarrollo Agropecuario (FIDA)	1,379,887.28	1,346,564.78	33,322.50	97.6
Mantenimiento de Valor (ALBA)	2,765,241.00	2,667,456.00	97,785.00	96.5
Otros Pagos Asociados a Deuda Externa	45,192,648.89	45,057,055.39	135,593.50	99.7
United Nations Conference on Trade and Development (UNCTAD)	268,000.00	132,406.50	135,593.50	49.4
I.C.O. España (Fondos de Contravalor)	44,924,648.89	44,924,648.89		100.0
TOTAL	2,884,339,000.00	2,671,332,142.17	213,006,857.83	92.6

Detalle de Incorporaciones (Ampliaciones)
 Institución / Fuente / Proyecto o Actividad
 Período Enero - Diciembre 2014
 Córdoba

INSTITUCIÓN / FUENTE / PROYECTO O ACTIVIDAD	Total	%
ASAMBLEA NACIONAL	5,458,631.74	0.4
DONACION EXTERNA 2/	5,458,631.74	
Gobierno de Dinamarca	247,302.96	
Servicios de Asuntos Legislativos	247,302.96	
Gobierno de Taiwan	5,211,328.78	
Dirección Superior	5,200,000.00	
Servicios de Relaciones Públicas (Divulgación, Prensa y Protocolo)	11,328.78	
CORTE SUPREMA DE JUSTICIA	2,550,793.00	0.2
DONACION EXTERNA 2/	2,550,793.00	
Gobierno de Suiza	2,550,793.00	
Consejo de Administración de Justicia y Carrera Judicial	379,888.36	
Resolver los Recursos Acciones, Diligencias y Otros Trámites Interpuestos	2,170,904.64	
CONTRALORIA GENERAL DE LA REPUBLICA	22,199.00	0.0
RENTAS CON DESTINO ESPECIFICO 1/	22,199.00	
Servicio Administrativo Financiero	22,199.00	
PRESIDENCIA DE LA REPUBLICA	15,539,856.69	1.2
DONACION EXTERNA 2/	15,539,856.69	
Gobierno de Suiza	2,421,533.96	
Etica Pública	2,421,533.96	
Gobierno de Taiwan	12,312,972.73	
Construcción y Equipamiento de Centros de Desarrollo Infantil	11,754,372.73	
Consejo Nicaragüense de Ciencia y Tecnología (CONICYT)	558,600.00	
Cosude/Suiza	805,350.00	
Cinemateca Nacional	805,350.00	
MINISTERIO DE GOBERNACION	76,065,421.67	5.9
RENTAS CON DESTINO ESPECIFICO 1/	74,162,538.05	
Dirección y Coordinación de la Policía Nacional	66,751,389.87	
Regulación Vial e Investigación de Accidentes	1,500,000.00	
Seguridad y Educación Vial	2,060,330.76	
Dirección y Coordinación Bomberos de Nicaragua	800,000.00	
Servicio de Prevención de Incendios y Riesgos Especiales	850,817.42	
Servicio de Extinción de Incendios Búsqueda y Rescate	1,600,000.00	
Academia Nacional de Bomberos	600,000.00	
DONACION EXTERNA 2/	1,902,883.62	
Banco Interamericano de Desarrollo - BID	366,391.39	
Programa de Seguridad Ciudadana (Fortalecimiento Institucional DGCSC) (1590-SF-NI)	366,391.39	
Gobierno de Suiza	1,536,492.23	
Supervisión de la actuación Policial e Investigación de Denuncia a Funcionarios	1,536,492.23	
MINISTERIO DE RELACIONES EXTERIORES	7,044,559.74	0.5
DONACION EXTERNA 2/	1,004,930.00	
Agencia Española de Cooperación Internacional - AECI -	1,004,930.00	
Dirección y Coordinación de Actividades Centrales	1,004,930.00	
DONACION EXTERNA 3/	6,039,629.74	
Gobierno de Kuwait	6,039,629.74	
Servicio Exterior	6,039,629.74	
MINISTERIO DE DEFENSA	8,811,188.79	0.7
DONACION EXTERNA 2/	8,811,188.79	
Banco Centroamericano de Integración Económica - BCIE -	8,811,188.79	
Reemplazo del Hospital Militar Alejandro Dávila Bolaños	8,811,188.79	
MINISTERIO DE HACIENDA Y CRÉDITO PÚBLICO	8,409,194.39	0.6
RENTAS CON DESTINO ESPECIFICO 1/	794,183.67	
Administración de Bienes del Estado	794,183.67	
DONACION EXTERNA 2/	2,513,647.72	
Banco Interamericano de Desarrollo BID	2,513,647.72	
Reemplazo y Equipamiento del Edificio del MHCP	2,513,647.72	
PRESTAMO EXTERNO 2/	5,101,363.00	
Banco Interamericano de Desarrollo BID	3,512,295.00	
Infraestructura Tecnológica	546,840.00	
Capacitación Permanente SIGAF	2,965,455.00	
Banco Mundial	1,589,068.00	
Adaptación y Desarrollo SIGAF	427,596.00	
Infraestructura Tecnológica	1,161,472.00	

Detalle de Incorporaciones (Ampliaciones)
 Institución / Fuente / Proyecto o Actividad
 Período Enero - Diciembre 2014
 Córdoba

INSTITUCIÓN / FUENTE / PROYECTO O ACTIVIDAD	Total	%
MINISTERIO DE FOMENTO, INDUSTRIA Y COMERCIO	5,073,170.00	0.4
RENTAS CON DESTINO ESPECIFICO 1/	802,352.00	
Dirección Superior	64,982.00	
Asesoría Legal	48,034.00	
Auditoría Interna	28,019.00	
Servicios Administrativos Financieros	179,318.00	
Servicios de Planificación, Programas y Proyectos	18,830.00	
Gestión Ambiental	1,481.00	
Acceso a la Información	4,324.00	
Recursos Humanos	29,170.00	
Informática	47,405.00	
Adquisiciones	23,890.00	
Aplicación y Negociación de Acuerdos Comerciales	6,023.00	
Organismos Comerciales Internacionales	13,245.00	
Integración Económica	9,627.00	
Políticas Comerciales	23,188.00	
Dirección y Coordinación	110,683.00	
Dirección y Normalización Técnica y Calidad y Metrología	74,301.00	
Organismo Nacional de Acreditación	6,201.00	
Políticas de Fomento de Inversiones	30,638.00	
Dirección de Gestión y Desarrollo Sectorial	2,280.00	
Marcas y Otros Signos Distintos	70,473.00	
Patentes y Nuevas Tecnologías	10,240.00	
PRESTAMO EXTERNO 2/	4,270,818.00	
Banco Mundial	4,270,818.00	
Desarrollo de la Micro, Pequeña y Mediana Empresa/Préstamo4468-NI	4,270,818.00	
MINISTERIO DE EDUCACION	84,796,037.07	6.5
DONACION EXTERNA 3/	79,770,431.42	
Fondo Organización Estados Iberoamericanos/MEC España (OEI/MEC)	8,105,623.84	
Servicio de Tecnología Educativa	2,797,370.10	
Servicio de Educación Primaria Formal	1,213,136.59	
Servicios de Educación Secundaria Formal	483,165.72	
Servicios de Educación Inclusiva	202,124.84	
Servicios de Alfabetización y Educación de Jóvenes y Adultos	3,409,826.59	
Gobierno de Estados Unidos de América	27,735,687.86	
Seguridad Alimentaria y Nutricional Educación Primaria	21,911,193.21	
Seguridad Alimentaria y Nutricional Educación Inicial (Preescolar)	5,824,494.65	
Banco Mundial	43,423,347.65	
Servicios de Educación Preescolar	43,423,347.65	
Fondo Mundial de Rehabilitación	505,772.07	
Nicaragua, Todos Unidos a la Pre-Eliminación de la Malaria	505,772.07	
PRESTAMO EXTERNO 2/	5,025,605.65	
Banco Mundial	5,025,605.65	
Formación Inicial Docentes	1,923,106.32	
Dotación de Pupitres y Set de Mobiliario para Maestros	3,102,499.33	
MINISTERIO AGROPECUARIO Y FORESTAL	20,978,982.00	1.6
DONACION EXTERNA 2/	14,299,187.00	
Gobiernos Bilaterales Fondo Común Prorural	14,299,187.00	
Servicios Administrativos Financieros	12,299,187.00	
Servicios de Apoyo a las Sanidades Agropecuarias	2,000,000.00	
PRESTAMO EXTERNO 2/	6,679,795.00	
Banco Interamericano de Desarrollo - BID	6,679,795.00	
Instituto Nicaragüense de Tecnología Agropecuaria (INTA)	1,000,000.00	
Programa Nacional de Semilla	2,811,550.00	
Programa Nacional de Manejo Integrado de Cultivos	2,868,245.00	
MINISTERIO DE TRANSPORTE E INFRAESTRUCTURA	367,670,225.95	28.3
RENTAS CON DESTINO ESPECIFICO 1/	6,947,652.00	
Servicios Administrativos Financieros	664,128.00	
Servicios de Gestión Ambiental (Emisiones Vehiculares)	802,666.00	
Servicios de Recursos Humanos	2,337,205.00	
Dirección y Coordinación, Normación y Control de Transporte Terrestre	2,437,453.00	
Dirección y Coordinación, Normación y Control de Transporte Acuático	625,000.00	
Ingeniería de Tráfico	75,200.00	
Dirección y Coordinación	6,000.00	
PRESTAMO EXTERNO 2/	355,594,489.39	
Banco Interamericano de Desarrollo - BID	270,421,000.39	
Servicios Administrativos Financieros Proyectos BID	10,841,752.11	
Mejoramiento Puntual sobre la Carretera Río Blanco-Siuna- Pte. Banacruz	48,177,090.47	
Mejoramiento de la Carpeta de Rodamiento de la Circunvalación de León	8,066,629.66	

Detalle de Incorporaciones (Ampliaciones)

Institución / Fuente / Proyecto o Actividad

Período Enero - Diciembre 2014

Córdobas

INSTITUCIÓN / FUENTE / PROYECTO O ACTIVIDAD	Total	%
Mejoramiento de la Carretera Malpaisillo - Villa 15 de Julio	3,084,385.29	
Mejoramiento de la Carretera Miralagos -Cuyali	7,087,033.46	
Mejoramiento de la Carretera La Paz Centro- Malpaisillo	116,947,545.18	
Mejora de la Seguridad Vial de la Carretera Catarina - Empalme Guanacaste	1,949,654.46	
Mejoramiento de la Seguridad Vial en Puntos Críticos de la Red Vial Nacional Pavimentada	619,687.00	
Mejoramiento de la Carretera Boaco - Muy Muy - Río Blanco	73,647,222.76	
Banco Centroamericano de Integración Económica - BCIE-	85,173,489.00	
Mejoramiento del Tramo de Carretera el Arrayán - Ciudad Antigua	1,605,195.00	
Mejoramiento del Tramo de Carretera Empalme Nejapa - Santa Rita - Empalme Puerto Sandino	68,955,416.00	
Mejoramiento del Camino las Cruces -Quilali, en Nueva Segovia	13,417,102.00	
Mejoramiento del Camino Las Sabanas - San José de Cusmapa, en Madriz	1,195,776.00	
DONACION EXTERNA 2/	5,128,084.56	
Banco Mundial	5,128,084.56	
Servicio Administrativo Financiero Proyectos Banco Mundial	5,128,084.56	
MINISTERIO DE SALUD	310,098,556.63	23.9
RENTAS CON DESTINO ESPECIFICO 1/	3,153,504.63	
Gestión de Recursos Físicos Financieros	1,986,264.13	
Gestión Técnica Administrativa Hospitalaria	1,167,240.50	
PRESTAMO EXTERNO 2/	246,215,942.00	
Banco Interamericano de Desarrollo - BID	182,844,925.00	
Fortalecimiento Institucional	8,053,336.83	
Centro de Diagnóstico Nacional	352,018.77	
Dirección y Coordinación Técnica Local	8,527,866.21	
Campañas de Promoción y Educación en Salud	1,543,200.00	
Gestión de la Red Comunitaria	470,000.00	
Atención Dispensarizada a la Familia en la Comunidad	2,488,470.63	
Gestión Técnica Administrativa	99,027,073.00	
Extensión de Cobertura	8,929,511.00	
Gestión Técnica Administrativa Hospitalaria	53,453,448.56	
Banco Centroamericano de Integración Económica - BCIE-	52,571,017.00	
Construcción y Equipamiento del Hospital General de la Zona Occidental de Managua	52,571,017.00	
Banco Mundial	10,800,000.00	
Extensión de Cobertura	10,800,000.00	
DONACION EXTERNA 2/	60,729,110.00	
Gobierno de Holanda	60,729,110.00	
Construcción y Equipamiento del Hospital General de la Zona Occidental de Managua	60,729,110.00	
MINISTERIO DEL AMBIENTE Y DE LOS RECURSOS NATURALES	38,508,448.81	3.0
RENTAS CON DESTINO ESPECIFICO 1/	3,062,390.81	
Servicios Administrativos Financieros	1,346,135.47	
Administrar el Parque Nacional Volcán Masaya	515,583.16	
Promover la Conservación y el Manejo de la Biodiversidad y Areas Protegidas	152,604.94	
Promoción a la Gestión Ambiental Desconcentrada	1,048,067.24	
PRESTAMO EXTERNO 2/	24,000,000.00	
Banco Interamericano de Desarrollo - BID	24,000,000.00	
Gestión Ambiental de Riesgos Ante Desastres y Cambio Climático	24,000,000.00	
DONACION EXTERNA 2/	11,446,058.00	
ACDI-CANADA	4,916,334.00	
Proyecto Integral de Manejo de Cuencas Hidrográficas (PIMCHAS)	4,916,334.00	
Programa de las Naciones Unidas para el Desarrollo - PNUD -	1,933,569.00	
Reducción de la Vulnerabilidad en la Región de las Segovias MARENA (TACC)	1,933,569.00	
COSUDE/SUIZA	3,052,495.00	
Gestión Ambiental de Riesgos Ante Desastres y Cambio Climático	3,052,495.00	
Banco Mundial	1,543,660.00	
Adaptación al Cambio Climático en el Sector Agua y Saneamiento	1,543,660.00	
MINISTERIO DE LA FAMILIA, ADOLESCENCIA Y NIÑEZ	3,216,612.00	0.2
PRESTAMO EXTERNO 2/	3,216,612.00	
Banco Interamericano de Desarrollo - BID	3,216,612.00	
Implementación de la Política de Primera Infancia	3,216,612.00	
MINISTERIO DE ENERGÍA Y MINAS	28,713,522.00	2.2
DONACION EXTERNA 2/	28,713,522.00	
COSUDE-SUIZA	11,109,801.00	
Identificación de Demanda Eléctrica y Potencial Energético en Zonas Aisladas de Nicaragua	1,648,944.00	
Desarrollo de la Hidroeléctricidad a Pequeña Escala para uso Productivos en Zonas Fuera de Red	9,460,857.00	
ACDI-CANADA	12,782,528.00	
Electrificación de Nicaragua (PELNICA)	12,782,528.00	
Deutsche Gesellschaft Fur Internationale Zusammenarbeit (GIZ)	4,082,185.00	
Electrificación Rural	4,082,185.00	

Detalle de Incorporaciones (Ampliaciones)
 Institución / Fuente / Proyecto o Actividad
 Período Enero - Diciembre 2014
 Córdoba

INSTITUCIÓN / FUENTE / PROYECTO O ACTIVIDAD	Total	%
Gobierno de Noruega	739,008.00	
Desarrollo de la Hidroeléctricidad a Pequeña Escala para uso Productivos en Zonas Fuera de Red	739,008.00	
MINISTERIO DE ECONOMÍA FAMILIAR, COMUNITARIA, COOPERATIVA Y ASOCIATIV/	20,515,822.00	1.6
DONACION EXTERNA 2/	20,515,822.00	
Gobiernos Bilaterales Fondo Común Prorural	11,233,522.00	
Dirección Coordinación	11,233,522.00	
COSUDE/SUIZA	482,300.00	
Dirección Coordinación	482,300.00	
Gobierno de Taiwan	8,800,000.00	
Dirección Coordinación del Bono Productivo Alimentario	8,800,000.00	
MINISTERIO DE LA MUJER	158,100.00	0.0
DONACION EXTERNA 2/	158,100.00	
Fondo de las Naciones Unidas para la Población	158,100.00	
Prevenir violencia contra la Mujer, Niñez y Adolescencia	158,100.00	
PROCURADURIA GENERAL DE LA REPUBLICA	709,611.90	0.1
RENTAS CON DESTINO ESPECIFICO 1/	15,067.40	
Servicios Administrativos Financieros	15,067.40	
DONACION EXTERNA 2/	694,544.50	
Gobierno de Suiza	694,544.50	
Fortalecimiento de la Procuraduría General de la República (Buena Gestión Pública 2012-2014)	694,544.50	
ASIGNACIONES Y SUBVENCIONES	295,284,457.70	22.7
RENTAS CON DESTINO ESPECIFICO 1/	13,304,410.80	
Instituto Nicaragüense de Estudios Territoriales	206,207.21	
Instituto de la Vivienda Urbana y Rural	534,072.08	
Gobierno Regional Autonomo Atlántico Sur	1,701,535.11	
Dirección General de Servicios Aduaneros	7,011,779.00	
Transferencias a las Asociaciones de Bomberos Voluntarios por Ley No.837	3,850,817.40	
PRESTAMO EXTERNO 2/	161,690,760.49	
Banco Mundial	3,012,266.00	
Fondo de Inversión Social de Emergencia	3,012,266.00	
Banco de Exportación de Corea	184,412.71	
Instituto Nacional Tecnológico (INATEC)	184,412.71	
Banco Interamericano de Desarrollo BID	56,049,544.74	
Empresa Nacional de Transmisión Eléctrica	56,049,544.74	
THE OPEP FUND FOR INTERNATIONAL DEVELOPMENT	102,444,537.04	
Empresa Nacional de Transmisión Eléctrica	102,444,537.04	
DONACION EXTERNA 2/	120,289,286.41	
Banco Mundial	59,405,750.00	
Fondo de Inversión Social de Emergencia	59,405,750.00	
Kreditanslit Fur Wiederaufbau - KFW	20,352,600.00	
Fondo de Inversión Social de Emergencia	20,352,600.00	
COSUDE-SUIZA	37,743,092.00	
Fondo de Inversión Social de Emergencia	37,743,092.00	
Banco Mundial	2,787,844.41	
Gobierno Regional Autonomo Atlántico Norte	2,787,844.41	
TOTAL DE AMPLIACIONES	1,299,625,391.08	100.0

1/ De conformidad al Arto.53 de la Ley No.550, Ley de Administración Financiera y del Régimen Presupuestario.

2/ De conformidad al Arto.9 de la Ley No.877, Ley de Modificación a la Ley No.851, Ley Anual de Pto. General de la República 2014.

3/ De conformidad al Arto.10 de la Ley No.851, Ley Anual de Presupuesto General de la República 2014

ORGANISMO/PROGRAMA/PROYECTO/ACTIVIDAD	PRESUPUESTO ACTUALIZADO	DEVENGADO ACUMULADO	SALDO DEVENGAR
RENTAS DEL TESORO / ALIVIO BANCO MUNDIAL	855,400,000.00	855,340,294.87	59,705.13
MINISTERIO DE EDUCACIÓN	443,111,485.00	443,052,102.91	59,382.09
EDUCACIÓN PRIMARIA	362,277,326.75	362,259,276.41	18,050.34
DIRECCIÓN Y COORDINACIÓN DE EDUCACIÓN PRIMARIA	62,714,211.00	62,696,160.66	18,050.34
SERVICIOS DE EDUCACIÓN PRIMARIA FORMAL	93,551.75	93,551.75	0.00
SEGURIDAD ALIMENTARIA Y NUTRICIONAL EDUCACIÓN PRIMARIA	299,469,564.00	299,469,564.00	0.00
EDUCACIÓN SECUNDARIA	374,864.83	358,432.21	16,432.62
SERVICIOS DE EDUCACIÓN SECUNDARIA FORMAL	327,001.25	310,568.63	16,432.62
BACHILLERATO TÉCNICO	47,863.58	47,863.58	0.00
EDUCACIÓN PREESCOLAR	79,755,572.25	79,755,572.25	0.00
SERVICIOS DE EDUCACIÓN PREESCOLAR	149,732.25	149,732.25	0.00
SEGURIDAD ALIMENTARIA Y NUTRICIONAL EDUCACIÓN INICIAL (PREESCO	79,605,840.00	79,605,840.00	0.00
EDUCACIÓN ESPECIAL	72,200.00	72,200.00	0.00
SERVICIOS DE EDUCACIÓN ESPECIAL	72,200.00	72,200.00	0.00
ALFABETIZACIÓN Y EDUCACIÓN DE ADULTOS	631,521.17	606,622.04	24,899.13
SERVICIOS DE ALFABETIZACIÓN Y EDUCACIÓN DE JÓVENES Y ADULTOS	20,000.00	20,000.00	0.00
DIRECCIÓN Y COORDINACIÓN ALFABETIZACIÓN Y EDUCACIÓN DE ADULT	88,300.00	86,946.70	1,353.30
SERVICIOS DE HABILITACIÓN LABORAL	523,221.17	499,675.34	23,545.83
MINISTERIO DE ECONOMÍA FAMILIAR, COMUNITARIA, COOPERATIVA Y ASOCIATIVA	101,608,000.00	101,607,676.96	323.04
PROGRAMA PRODUCTIVO ALIMENTARIO	101,608,000.00	101,607,676.96	323.04
CAPITALIZACIÓN Y ASISTENCIA TÉCNICA	101,608,000.00	101,607,676.96	323.04
ASIGNACIONES Y SUBVENCIONES	310,680,515.00	310,680,515.00	0.00
SECRETARIA EJECUTIVA DEL SISTEMA NACIONAL DE PREVENCIÓN, MITIGACIÓN Y ATENCIÓN DE DESASTRES	27,000,000.00	27,000,000.00	0.00
FONDO NACIONAL DE DESASTRES	27,000,000.00	27,000,000.00	0.00
COOPERATIVAS DE TRANSPORTE URBANO COLECTIVO DEL MUNICIPIO DE MANAGUA Y MUNICIPIO DE CIUDAD SANDINO	168,400,000.00	168,400,000.00	0.00
URECOTRACO	168,400,000.00	168,400,000.00	0.00
SUBSIDIO AL CONSUMO DE ENERGÍA , AGUA Y TELEFONÍA PARA JUBILADOS	115,280,515.00	115,280,515.00	0.00
SUBSIDIO AL CONSUMO DE ENERGÍA PARA JUBILADOS	90,459,515.00	90,459,515.00	0.00
SUBSIDIO AL CONSUMO DE AGUA PARA JUBILADOS	24,821,000.00	24,821,000.00	0.00
RENTAS DEL TESORO / ALIVIO BID	1,617,200,000.00	1,531,326,411.82	85,873,588.18
MINISTERIO DE DEFENSA	129,999,580.00	129,999,580.00	0.00
DEFENSA NACIONAL	129,999,580.00	129,999,580.00	0.00
REEMPLAZO DEL HOSPITAL MILITAR ALEJANDRO DÁVILA BOLAÑOS	122,200,000.00	122,200,000.00	0.00
SUPERVISIÓN REEMPLAZO DEL HOSPITAL MILITAR ESCUELA ALEJANDRO	7,799,580.00	7,799,580.00	0.00
MINISTERIO DE EDUCACIÓN	377,413,000.00	347,211,672.56	30,201,327.44
EDUCACIÓN PRIMARIA	111,297,836.46	109,006,255.39	2,291,581.07
SEGURIDAD ALIMENTARIA Y NUTRICIONAL EDUCACIÓN PRIMARIA	2,776,634.00	2,554,655.87	221,978.13
AMPLIACIÓN CENTRO ESCOLAR VIRGEN DE CANDELARIA EN CHICHIGALÍ	651,914.14	651,914.14	0.00
MEJORAMIENTO CENTRO ESCOLAR RAFAELA HERRERA EN LEÓN	1,382,047.84	1,382,047.84	0.00
REEMPLAZO CENTRO ESCOLAR CARLOS FONSECA EN NAGAROTE	798,201.62	798,201.62	0.00
REEMPLAZO CENTRO ESCOLAR CHAGUE #1 EN LEÓN	2,632,427.97	2,632,427.97	0.00
REEMPLAZO CENTRO ESCOLAR DIRIANGÉN EN LA PAZ CENTRO	1,400,000.00	1,379,252.95	20,747.05
REEMPLAZO CENTRO ESCOLAR MIGUEL LARREYNAGA EN LA PAZ CENTR	700,000.00	681,992.85	18,007.15
REEMPLAZO CENTRO ESCOLAR MIGUEL LARREYNAGA EN LEÓN	721,591.10	721,591.10	0.00

ORGANISMO/PROGRAMA/PROYECTO/ACTIVIDAD	PRESUPUESTO ACTUALIZADO	DEVENGADO ACUMULADO	SALDO DEVENGAR
RENTAS DEL TESORO / ALIVIO BID			
MINISTERIO DE EDUCACIÓN			
EDUCACIÓN PRIMARIA			
REEMPLAZO CENTRO ESCOLAR MONSEÑOR ALEJANDRO GONZÁLEZ DEL	3,478,342.33	3,478,342.33	0.00
REEMPLAZO CENTRO ESCOLAR TROHILO EN LEÓN	2,007,631.84	1,994,777.35	12,854.49
REEMPLAZO CENTRO ESCOLAR BELLO AMANECER EN CIUDAD SANDIN	4,780,989.89	4,780,989.89	0.00
REEMPLAZO CENTRO ESCOLAR ENMANUEL MONGALO EN MANAGUA	2,800,000.00	2,776,853.60	23,146.40
REEMPLAZO CENTRO ESCOLAR ENMANUEL MONGALO EN MATEARE	1,364,933.29	1,364,933.29	0.00
REEMPLAZO CENTRO ESCOLAR JOSÉ BENITO JUAREZ EN MANAGUA	3,429,073.78	3,429,073.78	0.00
REEMPLAZO CENTRO ESCOLAR JOSÉ DOLORES ESTRADA EN MATEARE	1,362,126.40	1,362,126.40	0.00
REEMPLAZO CENTRO ESCOLAR OMAR TELLEZ EN VILLA EL CARMEN	2,017,980.00	2,017,980.00	0.00
REEMPLAZO CENTRO ESCOLAR QUINTA NINA EN MANAGUA	700,000.00	689,626.46	10,373.54
REEMPLAZO CENTRO ESCOLAR REPÚBLICA DE ALEMANIA DEL MUNICIPIO	5,629,552.84	5,629,552.83	0.01
REEMPLAZO CENTRO ESCOLAR REPÚBLICA DE CANADÁ EN MANAGUA	2,017,980.00	2,017,980.00	0.00
REEMPLAZO COLEGIO CONCEPCIÓN DE MARÍA DEL MUNICIPIO DE SAN F	703,846.38	0.00	703,846.38
REHABILITACIÓN CENTRO ESCOLAR 14 DE SEPTIEMBRE EN MANAGUA	16,302,517.91	16,302,517.91	0.00
MEJORAMIENTO CENTRO ESCOLAR CONCEPCIÓN DE MARÍA EN MASAY	6,979,634.59	6,979,634.59	0.00
MEJORAMIENTO CENTRO ESCOLAR MONSEÑOR VELEZ DEL MUNICIPIO D	3,547,428.63	2,266,800.71	1,280,627.92
REEMPLAZO CENTRO ESCOLAR KOOS KOSTER DEL MUNICIPIO DE ALTA	1,272,791.38	1,272,791.38	0.00
REEMPLAZO CENTRO ESCOLAR SOFONIAS SALVATIERRA DEL MUNICIPIO	2,191,260.00	2,191,260.00	0.00
REHABILITACIÓN CENTRO ESCOLAR SAN JOSÉ DEL MUNICIPIO DE MASA	428,920.20	428,920.20	0.00
REEMPLAZO CENTRO ESCOLAR JOSEFA TOLEDO DEL MUNICIPIO DE QUI	1,126,781.14	1,126,781.14	0.00
MEJORAMIENTO CENTRO ESCOLAR FRANCISCO LUIS ESPINOZA DEL MU	13,336,712.33	13,336,712.33	0.00
REHABILITACIÓN CENTRO ESCOLAR ANTONIO SOLDANO EN MATIGUÁS	3,080,989.57	3,080,989.57	0.00
REHABILITACIÓN CENTRO ESCOLAR MIXTA TECOLOSTOTE DEL MUNICI	9,399,329.13	9,399,329.13	0.00
MEJORAMIENTO CENTRO ESCOLAR NUESTRA SEÑORA DEL ROSARIO DE	4,835,621.26	4,835,621.26	0.00
REHABILITACIÓN CENTRO ESCOLAR ANTONIO TINOCO DEL MUNICIPIO D	1,684,521.27	1,684,521.27	0.00
REHABILITACIÓN CENTRO ESCOLAR 14 DE SEPTIEMBRE DEL MUNICIPIO	5,756,055.63	5,756,055.63	0.00
EDUCACIÓN SECUNDARIA	240,785,710.88	214,661,080.51	26,124,630.37
SERVICIOS DE EDUCACIÓN SECUNDARIA FORMAL	22,584,000.00	0.00	22,584,000.00
REEMPLAZO INSTITUTO DORIS FISHER EN LA PAZ CENTRO	700,000.00	689,626.48	10,373.52
MEJORAMIENTO COLEGIO PÚBLICO REPÚBLICA DE ARGENTINA DEL MUN	22,105,860.48	22,105,860.48	0.00
MEJORAMIENTO INSTITUTO NACIONAL JOSÉ ANTONIO HOOCKER DEL ML	9,218,178.25	9,218,178.25	0.00
REEMPLAZO COLEGIO PÚBLICO CARLOS BLASS HERNÁNDEZ DEL MUNIC	14,175,138.78	14,175,138.78	0.00
MEJORAMIENTO ANEXO INSTITUTO MANUEL HERNÁNDEZ EN JINOTEPE	15,350,000.00	15,350,000.00	0.00
MEJORAMIENTO COLEGIO PÚBLICO MIGUEL LARREYNAGA DEL MUNICIPI	4,050,229.95	4,050,229.95	0.00
MEJORAMIENTO INSTITUTO NACIONAL ABRAHAM GRIMBER DEL MUNICIPI	6,223,233.76	4,874,085.90	1,349,147.86
MEJORAMIENTO INSTITUTO NACIONAL JOSÉ MARTÍ DEL MUNICIPIO DE L	15,898,332.71	15,898,332.71	0.00
MEJORAMIENTO INSTITUTO NACIONAL PADRE RAFAEL MARÍA FABRETO I	19,740.26	19,740.26	0.00
MEJORAMIENTO INSTITUTO NACIONAL DE JALAPA DEL MUNICIPIO DE JAI	17,260,347.00	17,260,347.00	0.00
REEMPLAZO INSTITUTO NACIONAL DE DARÍO DEL MUNICIPIO DE CIUDAD	3,404,730.68	3,404,730.68	0.00
MEJORAMIENTO ESCUELA PÚBLICA DELFINA QUEZADA (LEONARDO NUÑ	2,741,811.62	2,741,811.62	0.00
MEJORAMIENTO INSTITUTO NACIONAL BERARDO CIRAUQUI DEL MUNICIPI	7,438,748.11	6,493,867.74	944,880.37
MEJORAMIENTO INSTITUTO NACIONAL DE SANTO TOMÁS (21 DE JUNIO) I	14,856,815.28	14,856,815.28	0.00
MEJORAMIENTO INSTITUTO NACIONAL CRISTÓBAL COLÓN DEL MUNICIPI	15,473,901.05	14,249,155.25	1,224,745.80
ADQUISICIÓN DE MOBILIARIO Y EQUIPO EN AMBIENTES COMPLEMENTAR	69,284,642.95	69,273,160.13	11,482.82
EDUCACIÓN PREESCOLAR	23,710,972.66	23,544,336.66	166,636.00
EDUCACIÓN PREESCOLARES COMUNITARIOS	21,204,886.00	21,038,250.00	166,636.00
REEMPLAZO PREESCOLAR MARIANO DUBÓN DEL MUNICIPIO DE LEÓN	2,506,086.66	2,506,086.66	0.00
ALFABETIZACIÓN Y EDUCACIÓN DE ADULTOS	1,618,480.00	0.00	1,618,480.00
SERVICIOS DE ALFABETIZACIÓN Y EDUCACIÓN DE JÓVENES Y ADULTOS	1,618,480.00	0.00	1,618,480.00

ORGANISMO/PROGRAMA/PROYECTO/ACTIVIDAD	PRESUPUESTO ACTUALIZADO	DEVENGADO ACUMULADO	SALDO DEVENGAR
RENTAS DEL TESORO / ALIVIO BID			
MINISTERIO DE TRANSPORTE E INFRAESTRUCTURA	218,051,546.00	218,051,546.00	0.00
CONSTRUCCIÓN DE CARRETERAS	3,000,000.00	3,000,000.00	0.00
SUPERVISIÓN PARA EL MEJORAMIENTO DEL CAMINO RURAL ENTRE NAC	3,000,000.00	3,000,000.00	0.00
CONSERVACIÓN DE LA RED VIAL	215,051,546.00	215,051,546.00	0.00
REHABILITACIÓN DEL CAMINO ESTELÍ - MIRAFLORES	7,000,000.00	7,000,000.00	0.00
REHABILITACIÓN DEL CAMINO MASAYA - EL COMEJÉN	3,500,000.00	3,500,000.00	0.00
REHABILITACIÓN DEL CAMINO PUENTE EL CARMEN - PUENTE LA LLORON	1,292,784.88	1,292,784.88	0.00
REHABILITACIÓN DEL CAMINO SAN JUAN DE LIMAY - ACHUAPA	4,500,000.00	4,500,000.00	0.00
REHABILITACIÓN DEL CAMINO SAN JUAN DE LIMAY - PUEBLO NUEVO	7,000,000.00	7,000,000.00	0.00
REHABILITACIÓN DEL CAMINO SAN JUAN DE RÍO COCO - LAS CRUCES	5,000,000.00	5,000,000.00	0.00
REHABILITACIÓN DEL CAMINO SOMOTO - GUASUYUCA	6,800,000.00	6,800,000.00	0.00
REHABILITACIÓN DEL CAMINO BOCA NEGRA - BOCA DE SÁBALOS	7,912,821.11	7,912,821.11	0.00
REHABILITACIÓN DEL CAMINO CALIGUATE - LA CALERA	1,572,771.86	1,572,771.86	0.00
REHABILITACIÓN DEL CAMINO COLÓN - EL PAPATURRO	3,499,779.12	3,499,779.12	0.00
REHABILITACIÓN DEL CAMINO EL TRÁNSITO - LA GLORIA	5,000,000.00	5,000,000.00	0.00
REHABILITACIÓN DEL CAMINO EMPALME ALAMIKAMBA - ALAMIKAMBA	7,000,000.00	7,000,000.00	0.00
REHABILITACIÓN DEL CAMINO EMPALME MALECONCITO - WIWILÍ	3,500,000.00	3,500,000.00	0.00
REHABILITACIÓN DEL CAMINO EMPALME RANCHO GRANDE - WASLALA	6,000,000.00	6,000,000.00	0.00
REHABILITACIÓN DEL CAMINO EMPALME SALINAS GRANDE - SALINAS GR	3,000,000.00	3,000,000.00	0.00
REHABILITACIÓN DEL CAMINO EMPALME SAN PEDRO DE LÓVAGO - LA LI	4,500,000.00	4,500,000.00	0.00
REHABILITACIÓN DEL CAMINO EMPALME WASPÁN - WASPÁN	10,000,000.00	10,000,000.00	0.00
REHABILITACIÓN DEL CAMINO ESQUIPULAS - MUY MUY (QUEBRACHAL -	2,000,000.00	2,000,000.00	0.00
REHABILITACIÓN DEL CAMINO INGENIO VICTORIA DE JULIO - MALACATO	5,000,000.00	5,000,000.00	0.00
REHABILITACIÓN DEL CAMINO JINOTEPE - EL AGUACATE	313,510.96	313,510.96	0.00
REHABILITACIÓN DEL CAMINO LA CALERA - MASIGUE - VILLA SIQUIA	10,000,000.00	10,000,000.00	0.00
REHABILITACIÓN DEL CAMINO LA DALIA - BULL BULL	5,000,000.00	5,000,000.00	0.00
REHABILITACIÓN DEL CAMINO LA ESPERANZA - WAPI	10,000,000.00	10,000,000.00	0.00
REHABILITACIÓN DEL CAMINO LAS MIRADAS - TALOLINGA	2,200,000.00	2,200,000.00	0.00
REHABILITACIÓN DEL CAMINO LOS CHINAMOS - EL AYOTE	8,500,000.00	8,500,000.00	0.00
REHABILITACIÓN DEL CAMINO LOS PINTOS - TALOLINGA - SAN JOSÉ	5,000,000.00	5,000,000.00	0.00
REHABILITACIÓN DEL CAMINO NIQUINOMO - MONIMBÓ	11,472,254.13	11,472,254.13	0.00
REHABILITACIÓN DEL CAMINO QUEBRADA HONDA - SAN FRANCISCO LIB	4,600,000.00	4,600,000.00	0.00
REHABILITACIÓN DEL CAMINO RIVAS - LA CHOCOLATA - SAN JUAN DEL S	3,500,000.00	3,500,000.00	0.00
REHABILITACIÓN DEL CAMINO ROSITA - BONANZA	14,000,000.00	14,000,000.00	0.00
REHABILITACIÓN DEL CAMINO SAN FRANCISCO - SANTA TERESA - EL CA	5,704,821.90	5,704,821.90	0.00
REHABILITACIÓN DEL CAMINO SAN JOSÉ DE BOCAY - AYAPAL	5,000,000.00	5,000,000.00	0.00
REHABILITACIÓN DEL CAMINO SANTO DOMINGO - LOS CHINAMOS	8,000,000.00	8,000,000.00	0.00
REHABILITACIÓN DEL CAMINO SIUNA - EL DOS	2,460,396.04	2,460,396.04	0.00
REHABILITACIÓN DEL CAMINO SIUNA - WASLALA	13,300,000.00	13,300,000.00	0.00
REHABILITACIÓN DEL CAMINO SOMOTILLO - SAN MIGUELITO - RODEO G	4,700,000.00	4,700,000.00	0.00
REHABILITACIÓN DEL CAMINO VILLA SANDINO - LA CAMPANA	5,000,000.00	5,000,000.00	0.00
CONSTRUCCIÓN DE CUNETAS EN EL TRAMO TOLA - ENTRADA GUACALIT	523,518.75	523,518.75	0.00
INSTALACIÓN DE CAJA PUENTE EL PITAL EN RANCHO GRANDE	1,698,887.25	1,698,887.25	0.00
MINISTERIO DE SALUD	349,589,079.00	338,550,797.95	11,038,281.05
ACTIVIDADES CENTRALES	2,132,025.05	2,132,025.05	0.00
COORDINACIÓN INTRA Y EXTRA SECTORIAL	2,132,025.05	2,132,025.05	0.00
PROYECTOS CENTRALES	32,126,717.00	31,471,962.02	654,754.98
REHABILITACIÓN DEL CENTRO NACIONAL DE DIAGNÓSTICO Y REFERENC	25,229,827.00	24,711,414.80	518,412.20
CONSTRUCCIÓN CENTRO NACIONAL DE CITOLOGÍA EN MANAGUA	6,786,890.00	6,650,547.22	136,342.78
SUPERVISIÓN CONSTRUCCIÓN DEL CENTRO NACIONAL DE CITOLOGÍA E	110,000.00	110,000.00	0.00
ACTIVIDADES SEDES LOCALES	435,000.00	360,000.00	75,000.00
SUPERVISIÓN CONSTRUCCIÓN DE BODEGAS DE INSUMOS MÉDICOS	27,000.00	0.00	27,000.00

ORGANISMO/PROGRAMA/PROYECTO/ACTIVIDAD	PRESUPUESTO ACTUALIZADO	DEVENGADO ACUMULADO	SALDO DEVENGAR
RENTAS DEL TESORO / ALIVIO BID			
MINISTERIO DE SALUD			
ACTIVIDADES SEDES LOCALES			
SUPERVISIÓN REHABILITACIÓN SEDE SILAIS JINOTEGA	168,000.00	120,000.00	48,000.00
SUPERVISIÓN REHABILITACIÓN SEDE SILAIS MATAGALPA	96,000.00	96,000.00	0.00
SUPERVISIÓN CONSTRUCCIÓN LABORATORIO CLÍNICO EPIDEMIOLÓGICO	144,000.00	144,000.00	0.00
PROMOCIÓN DE LA SALUD Y PREVENCIÓN DE ENFERMEDADES	15,009,616.25	15,000,000.00	9,616.25
CONTROL Y VIGILANCIA DE ENFERMEDADES TRANSMITIDAS POR VECTO	15,009,616.25	15,000,000.00	9,616.25
ATENCIÓN INTEGRAL EN EL PRIMER NIVEL DE ATENCIÓN	178,754,257.12	169,613,649.30	9,140,607.82
GESTIÓN TÉCNICA ADMINISTRATIVA	3,396,607.12	3,396,607.12	0.00
CONSTRUCCIÓN DE HOSPITAL PRIMARIO EN EL MUNICIPIO DE SAN FRANCISCO	11,354,830.00	11,354,825.82	4.18
SUPERVISIÓN CONSTRUCCIÓN HOSPITALES PRIMARIOS	150,000.00	120,000.00	30,000.00
CONSTRUCCIÓN DEL CENTRO DE MEDICINA ALTERNATIVA DEL MUNICIPIO DE SAN CARLOS	27,127,993.00	27,127,990.74	2.26
SUPERVISIÓN CONSTRUCCIÓN CENTROS DE SALUD FAMILIAR	176,000.00	176,000.00	0.00
CONSTRUCCIÓN PUESTO DE SALUD FAMILIAR Y COMUNITARIO DIPILT	7,000,000.00	0.00	7,000,000.00
CONSTRUCCIÓN PUESTO DE SALUD FAMILIAR Y COMUNITARIO SAN JOSÉ	5,939,100.00	5,939,099.31	0.69
SUPERVISIÓN CONSTRUCCIÓN DE PUESTOS DE SALUD FAMILIAR Y COMUNITARIOS	189,000.00	189,000.00	0.00
SUPERVISIÓN CONSTRUCCIÓN DE CASAS MATERNAS	50,000.00	0.00	50,000.00
EQUIPAMIENTO MÉDICO PARA PUESTOS DE SALUD	5,339,818.89	5,322,715.04	17,103.85
EQUIPAMIENTO MÉDICO PARA CENTROS DE SALUD	45,308,707.59	45,308,552.95	154.64
EQUIPAMIENTO MÉDICO PARA HOSPITALES PRIMARIOS	53,359,375.52	53,359,375.49	0.03
REHABILITACIÓN DEL SISTEMA HIDROSANITARIO HOSPITAL PRIMARIO NARANJO	2,454,335.00	2,150,718.52	303,616.48
SUPERVISIÓN REHABILITACIÓN HOSPITAL PRIMARIO NANDAIME	120,000.00	120,000.00	0.00
CONSTRUCCIÓN CENTRO DE SALUD FAMILIAR DISTRITO I, MANAGUA	13,366,128.00	11,845,402.33	1,520,725.67
SUPERVISIÓN CONSTRUCCIÓN CENTRO DE SALUD FAMILIAR DISTRITO I, MANAGUA	110,000.00	110,000.00	0.00
SUPERVISIÓN REHABILITACIÓN CENTRO DE SALUD FAMILIAR RÍO BLANCO	162,000.00	108,000.00	54,000.00
SUPERVISIÓN REHABILITACIÓN CENTRO DE SALUD FAMILIAR SAN JOSÉ	198,000.00	198,000.00	0.00
SUPERVISIÓN REHABILITACIÓN CENTRO DE SALUD FAMILIAR GUILLERMO	144,000.00	144,000.00	0.00
SUPERVISIÓN REHABILITACIÓN CENTRO DE SALUD FAMILIAR SANTA MARÍA	180,000.00	180,000.00	0.00
SUPERVISIÓN REHABILITACIÓN CENTRO DE SALUD FAMILIAR WIVILÍ DE	180,000.00	180,000.00	0.00
REHABILITACIÓN DEL LABORATORIO CENTRO DE SALUD JUAN MANUEL	2,283,362.00	2,283,361.98	0.02
SUPERVISIÓN REHABILITACIÓN DEL LABORATORIO CENTRO DE SALUD JUAN MANUEL	165,000.00	0.00	165,000.00
ATENCIÓN DE SALUD HOSPITALARIA	121,131,463.58	119,973,161.58	1,158,302.00
GESTIÓN TÉCNICA ADMINISTRATIVA HOSPITALARIA	10,421,967.58	10,421,967.58	0.00
REMODELACIÓN DEL ÁREA DE NEONATOLOGÍA DEL HOSPITAL MANUEL DE JESÚS RIVERA	2,100,000.00	1,268,865.02	831,134.98
SUPERVISIÓN REHABILITACIÓN HOSPITAL MANUEL DE JESÚS RIVERA, LA	180,000.00	180,000.00	0.00
EQUIPAMIENTO MÉDICO PARA UNIDADES DE SALUD DE SEGUNDO NIVEL	95,720,293.00	95,720,293.00	0.00
CONSTRUCCIÓN DE LA UNIDAD DE CUIDADOS INTENSIVOS DEL HOSPITAL REGIONAL	4,758,188.00	4,481,020.98	277,167.02
SUPERVISIÓN REHABILITACIÓN DEL HOSPITAL REGIONAL SANTIAGO DE LOS CABALLEROS	44,000.00	44,000.00	0.00
REHABILITACIÓN DE TECHO E IMPERMEABILIZACIÓN DE LOSAS DEL HOSPITAL REGIONAL	50,000.00	0.00	50,000.00
REHABILITACIÓN DEL ANTIGUO HOSPITAL SANTIAGO DE JINOTEPE	7,732,015.00	7,732,015.00	0.00
SUPERVISIÓN REHABILITACIÓN DEL ANTIGUO HOSPITAL SANTIAGO DE JINOTEPE	125,000.00	125,000.00	0.00
MINISTERIO DE ENERGÍA Y MINAS	65,479,000.00	65,441,538.62	37,461.38
ELECTRICIDAD Y RECURSOS RENOVABLES	65,479,000.00	65,441,538.62	37,461.38
UNIDAD EJECUTORA ELECTRIFICACIÓN DE NICARAGUA (PELNICA)	3,869,336.00	3,869,336.00	0.00
AMPLIACIÓN AL SISTEMA DE DISTRIBUCIÓN DE ENERGÍA ELÉCTRICA COPIALÁN	650,413.86	650,413.86	0.00
AMPLIACIÓN AL SISTEMA DE DISTRIBUCIÓN DE ENERGÍA ELÉCTRICA COPIALÁN	832,258.22	832,258.22	0.00
AMPLIACIÓN DE SISTEMA DE DISTRIBUCIÓN DE ENERGÍA ELÉCTRICA COPIALÁN	1,922,425.50	1,922,425.50	0.00
AMPLIACIÓN DE SISTEMA DE DISTRIBUCIÓN DE ENERGÍA ELÉCTRICA COPIALÁN	1,863,474.72	1,863,474.72	0.00
CONSTRUCCIÓN DE SISTEMA DE DISTRIBUCIÓN DE ENERGÍA ELÉCTRICA COPIALÁN	290,620.27	290,620.27	0.00
CONSTRUCCIÓN DE SISTEMA DE DISTRIBUCIÓN DE ENERGÍA ELÉCTRICA COPIALÁN	407,408.52	407,408.52	0.00
CONSTRUCCIÓN DE SISTEMA DE DISTRIBUCIÓN DE ENERGÍA ELÉCTRICA COPIALÁN	1,128,646.24	1,128,646.24	0.00
CONSTRUCCIÓN DE SISTEMA DE DISTRIBUCIÓN DE ENERGÍA ELÉCTRICA COPIALÁN	757,273.96	757,273.96	0.00

ORGANISMO/PROGRAMA/PROYECTO/ACTIVIDAD	PRESUPUESTO ACTUALIZADO	DEVENGADO ACUMULADO	SALDO DEVENGAR
RENTAS DEL TESORO / ALIVIO BID			
MINISTERIO DE ENERGÍA Y MINAS			
ELECTRICIDAD Y RECURSOS RENOVABLES			
CONSTRUCCIÓN DE SISTEMA DE DISTRIBUCIÓN DE ENERGÍA ELÉCTRICA	750,355.93	750,355.93	0.00
CONSTRUCCIÓN DE SISTEMA DE DISTRIBUCIÓN DE ENERGÍA ELÉCTRICA	1,927,269.51	1,927,269.51	0.00
CONSTRUCCIÓN DE SISTEMA DE DISTRIBUCIÓN DE ENERGÍA ELÉCTRICA	1,191,441.90	1,191,441.90	0.00
CONSTRUCCIÓN DE SISTEMA DE DISTRIBUCIÓN DE ENERGÍA ELÉCTRICA	783,009.53	783,009.53	0.00
CONSTRUCCIÓN DE SISTEMA DE DISTRIBUCIÓN DE ENERGÍA ELÉCTRICA	319,288.30	319,288.30	0.00
CONSTRUCCIÓN DE SISTEMA DE DISTRIBUCIÓN DE ENERGÍA ELÉCTRICA	278,977.30	278,977.30	0.00
CONSTRUCCIÓN DE SISTEMA DE DISTRIBUCIÓN DE ENERGÍA ELÉCTRICA	542,616.32	542,616.32	0.00
CONSTRUCCIÓN DE SISTEMA DE DISTRIBUCIÓN DE ENERGÍA ELÉCTRICA	895,633.49	895,633.49	0.00
CONSTRUCCIÓN DE SISTEMA DE DISTRIBUCIÓN DE ENERGÍA ELÉCTRICA	1,733,412.50	1,733,412.50	0.00
CONSTRUCCIÓN DE SISTEMA DE DISTRIBUCIÓN DE ENERGÍA ELÉCTRICA	481,036.84	481,036.84	0.00
CONSTRUCCIÓN DE SISTEMA DE DISTRIBUCIÓN DE ENERGÍA ELÉCTRICA	611,358.84	611,358.84	0.00
CONSTRUCCIÓN DE SISTEMA DE DISTRIBUCIÓN DE ENERGÍA ELÉCTRICA	195,388.59	195,388.59	0.00
CONSTRUCCIÓN DE SISTEMA DE DISTRIBUCIÓN DE ENERGÍA ELÉCTRICA	927,488.97	927,488.97	0.00
CONSTRUCCIÓN DE SISTEMA DE DISTRIBUCIÓN DE ENERGÍA ELÉCTRICA	1,641,578.67	1,641,578.67	0.00
CONSTRUCCIÓN DE SISTEMA DE DISTRIBUCIÓN DE ENERGÍA ELÉCTRICA	1,292,326.23	1,292,326.23	0.00
CONSTRUCCIÓN DE SISTEMA DE DISTRIBUCIÓN DE ENERGÍA ELÉCTRICA	396,593.61	396,593.61	0.00
CONSTRUCCIÓN DE SISTEMA DE DISTRIBUCIÓN DE ENERGÍA ELÉCTRICA	462,965.68	462,965.68	0.00
CONSTRUCCIÓN DE SISTEMA DE DISTRIBUCIÓN DE ENERGÍA ELÉCTRICA	2,255,026.12	2,255,026.12	0.00
CONSTRUCCIÓN DE SISTEMA DE DISTRIBUCIÓN DE ENERGÍA ELÉCTRICA	450,042.63	450,042.63	0.00
CONSTRUCCIÓN DE SISTEMA DE DISTRIBUCIÓN DE ENERGÍA ELÉCTRICA	1,806,759.83	1,806,759.83	0.00
CONSTRUCCIÓN DE SISTEMA DE DISTRIBUCIÓN DE ENERGÍA ELÉCTRICA	446,275.28	446,275.28	0.00
CONSTRUCCIÓN DE SISTEMA DE DISTRIBUCIÓN DE ENERGÍA ELÉCTRICA	3,277,941.58	3,277,941.58	0.00
CONSTRUCCIÓN DE SISTEMA DE DISTRIBUCIÓN DE ENERGÍA ELÉCTRICA	276,554.93	276,554.93	0.00
CONSTRUCCIÓN DE SISTEMA DE DISTRIBUCIÓN DE ENERGÍA ELÉCTRICA	490,944.52	490,944.52	0.00
CONSTRUCCIÓN DE SISTEMA DE DISTRIBUCIÓN DE ENERGÍA ELÉCTRICA	146,884.97	146,884.97	0.00
CONSTRUCCIÓN DE SISTEMA DE DISTRIBUCIÓN DE ENERGÍA ELÉCTRICA	11,231.37	11,231.37	0.00
CONSTRUCCIÓN DE SISTEMA DE DISTRIBUCIÓN DE ENERGÍA ELÉCTRICA	23,216.05	23,216.05	0.00
CONSTRUCCIÓN DE SISTEMA DE DISTRIBUCIÓN DE ENERGÍA ELÉCTRICA	28,723.03	28,723.03	0.00
CONSTRUCCIÓN DE SISTEMA DE DISTRIBUCIÓN DE ENERGÍA ELÉCTRICA	28,829.78	28,829.78	0.00
CONSTRUCCIÓN DE SISTEMA DE DISTRIBUCIÓN DE ENERGÍA ELÉCTRICA	42,429.32	42,429.32	0.00
CONSTRUCCIÓN DE SISTEMA DE DISTRIBUCIÓN DE ENERGÍA ELÉCTRICA	167,337.38	167,337.38	0.00
CONSTRUCCIÓN DE SISTEMA DE DISTRIBUCIÓN DE ENERGÍA ELÉCTRICA	490,916.98	490,916.98	0.00
CONSTRUCCIÓN DE SISTEMA DE DISTRIBUCIÓN DE ENERGÍA ELÉCTRICA	59,570.15	59,570.15	0.00
CONSTRUCCIÓN DE SISTEMA DE DISTRIBUCIÓN DE ENERGÍA ELÉCTRICA	78,349.99	78,349.99	0.00
CONSTRUCCIÓN DE SISTEMA DE DISTRIBUCIÓN DE ENERGÍA ELÉCTRICA	285,131.95	285,131.95	0.00
CONSTRUCCIÓN DE SISTEMA DE DISTRIBUCIÓN DE ENERGÍA ELÉCTRICA	357,173.55	357,173.55	0.00
CONSTRUCCIÓN DE SISTEMA DE DISTRIBUCIÓN DE ENERGÍA ELÉCTRICA	139,407.84	139,407.84	0.00
CONSTRUCCIÓN DE SISTEMA DE DISTRIBUCIÓN DE ENERGÍA ELÉCTRICA	18,576.99	18,576.99	0.00
CONSTRUCCIÓN DE SISTEMA DE DISTRIBUCIÓN DE ENERGÍA ELÉCTRICA	545,334.18	545,334.18	0.00
CONSTRUCCIÓN DE SISTEMA DE DISTRIBUCIÓN DE ENERGÍA ELÉCTRICA	386,895.13	386,895.13	0.00
CONSTRUCCIÓN DE SISTEMA DE DISTRIBUCIÓN DE ENERGÍA ELÉCTRICA	2,341,208.25	2,341,208.25	0.00
CONSTRUCCIÓN DE SISTEMA DE DISTRIBUCIÓN DE ENERGÍA ELÉCTRICA	2,970,013.21	2,939,603.95	30,409.26
CONSTRUCCIÓN DE SISTEMA DE DISTRIBUCIÓN DE ENERGÍA ELÉCTRICA	632,568.32	632,568.32	0.00
CONSTRUCCIÓN DE SISTEMA DE DISTRIBUCIÓN DE ENERGÍA ELÉCTRICA	1,834,402.51	1,834,402.51	0.00
CONSTRUCCIÓN DE SISTEMA DE DISTRIBUCIÓN DE ENERGÍA ELÉCTRICA	959,895.33	959,895.33	0.00
CONSTRUCCIÓN DE SISTEMA DE DISTRIBUCIÓN DE ENERGÍA ELÉCTRICA	111,254.33	111,254.33	0.00
VERIFICACIÓN, LEVANTAMIENTO Y DISEÑO	1,573,698.18	1,573,698.18	0.00
UNIDAD EJECUTORA	7,017,393.82	7,011,232.10	6,161.72
UNIDAD EJECUTORA DESARROLLO DE LA HIDROELECTRICIDAD A PEQUE	4,468,908.00	4,468,908.00	0.00
UNIDAD EJECUTORA EXPANSIÓN DE COBERTURA EN ZONAS AISLADAS C	812,980.07	812,980.07	0.00
INGENIERÍA Y SUPERVISIÓN COMPONENTE III PNESER	784,878.93	784,878.93	0.00
UNIDAD EJECUTORA PREINVERSIÓN Y ESTUDIOS DE PROYECTOS DE GE	751,324.16	751,324.16	0.00
INGENIERÍA Y SUPERVISIÓN COMPONENTE IV PNESER	578,803.84	577,913.44	890.40

ORGANISMO/PROGRAMA/PROYECTO/ACTIVIDAD	PRESUPUESTO ACTUALIZADO	DEVENGADO ACUMULADO	SALDO DEVENGAR
RENTAS DEL TESORO / ALIVIO BID			
MINISTERIO DE ENERGÍA Y MINAS			
ELECTRICIDAD Y RECURSOS RENOVABLES			
UNIDAD EJECUTORA EFICIENCIA ENERGÉTICA (PNESER)	1,033,319.77	1,033,319.77	0.00
INGENIERÍA Y SUPERVISIÓN COMPONENTE V PNESER	1,642,198.23	1,642,198.23	0.00
MINISTERIO DE ECONOMÍA FAMILIAR, COMUNITARIA, COOPERATIVA Y ASOCIATIVA	4,955,769.00	4,922,311.09	33,457.91
SERVICIO DE AGROINDUSTRIA E INDUSTRIALIZACIÓN DE LAS MIPYMES FAMILIARES	1,835,769.00	1,802,311.09	33,457.91
CONSTRUCCIÓN DE OBRAS CIVILES PARA CUARTOS FRÍOS EN MANAGU	1,835,769.00	1,802,311.09	33,457.91
FOMENTO DE LA PEQUEÑA Y MEDIANA EMPRESA FAMILIAR, URBANA Y RURAL	3,120,000.00	3,120,000.00	0.00
MEJORAMIENTO DEL PARQUE DE FERIAS	3,120,000.00	3,120,000.00	0.00
ASIGNACIONES Y SUBVENCIONES	471,712,026.00	427,148,965.60	44,563,060.40
FONDO DE INVERSION SOCIAL DE EMERGENCIA	10,000,000.00	10,000,000.00	0.00
AMPLIACIÓN MERCADO DE JINOTEPE	10,000,000.00	10,000,000.00	0.00
GOBIERNO REGIONAL AUTONOMO ATLANTICO NORTE	11,371,000.00	11,371,000.00	0.00
CONSTRUCCIÓN MINI ACUEDUCTO POR GRAVEDAD EN LA COMUNIDAD I	3,689,047.45	3,689,047.45	0.00
SUPERVISIÓN CONSTRUCCIÓN MINI ACUEDUCTO POR GRAVEDAD EN LA	199,800.00	199,800.00	0.00
ESTUDIO Y DISEÑO PARA LA CONSTRUCCIÓN DE RED DOMICILIAR DE AG	200,000.00	200,000.00	0.00
CONSTRUCCIÓN DE POZOS ESCAVADOS A MANO EN SIKILTA, SIUNA	2,581,577.45	2,581,577.45	0.00
SUPERVISIÓN CONSTRUCCIÓN DE MINI ACUEDUCTO POR GRAVEDAD EN	161,475.34	161,475.34	0.00
AMPLIACIÓN DE MUELLE EN LA COMUNIDAD DE LIDAUKRA, PUERTO CAB	799,099.76	799,099.76	0.00
ESTUDIO Y DISEÑO AMPLIACIÓN DE MUELLE EN LA COMUNIDAD DE LIDA	50,000.00	50,000.00	0.00
SUPERVISIÓN AMPLIACIÓN DE MUELLE EN LA COMUNIDAD DE LIDAUKRA	80,000.00	80,000.00	0.00
AMPLIACIÓN DE RED DE AGUA EN EL CASCO URBANO DE LA CIUDAD DE	3,325,000.00	3,325,000.00	0.00
SUPERVISIÓN DE LA AMPLIACIÓN DE RED DE AGUA EN EL CASCO URBAN	175,000.00	175,000.00	0.00
DISEÑO DE LA AMPLIACIÓN DE RED DE AGUA EN EL CASCO URBANO DE	110,000.00	110,000.00	0.00
GOBIERNO REGIONAL AUTONOMO ATLANTICO SUR	10,491,100.00	10,491,100.00	0.00
CONSTRUCCIÓN DE CASAS DIGNAS EN EL MUNICIPIO DE CORN ISLAND	1,740,000.00	1,740,000.00	0.00
CONSTRUCCIÓN DE CASAS DIGNAS EN LA COMUNIDAD DE KARAWALA	1,740,000.00	1,740,000.00	0.00
SUPERVISIÓN CONSTRUCCIÓN DE CASAS DIGNAS EN CORN ISLAND Y CC	173,440.00	173,440.00	0.00
DIAGNÓSTICO Y DISEÑO CONSTRUCCIÓN DE CASAS DIGNAS EN CORN I	83,260.00	83,260.00	0.00
CONSTRUCCIÓN DE SISTEMA DE AGUA POTABLE EN COMUNIDAD DE TAS	4,500,000.00	4,500,000.00	0.00
SUPERVISIÓN DE CONSTRUCCIÓN DE SISTEMA DE AGUA POTABLE EN C	254,400.00	254,400.00	0.00
MEJORAMIENTO DE VIVIENDAS EN COMUNIDADES INDÍGENAS DE LAGUN	2,000,000.00	2,000,000.00	0.00
EMPRESA NICARAGUENSE DE ACUEDUCTOS Y ALCANTARILLADOS SANITARIOS	122,816,717.00	122,816,217.00	500.00
MEJORAMIENTO Y AMPLIACIÓN DE LOS SERVICIOS DE AGUA POTABLE E	8,825,704.00	8,825,204.00	500.00
MEJORAMIENTO Y AMPLIACIÓN DE LOS SERVICIOS DE AGUA POTABLE E	209,403.00	209,403.00	0.00
UNIDAD EJECUTORA DEL PROYECTO AGUA POTABLE Y SANEAMIENTO E	856,030.00	856,030.00	0.00
UNIDAD EJECUTORA DEL PROYECTO DE AGUA POTABLE Y SANEAMIENT	1,935,456.00	1,935,456.00	0.00
UNIDAD EJECUTORA DEL PROYECTO DE AGUA POTABLE EN SAN CARLO	853,459.00	853,459.00	0.00
MEJORAMIENTO DE LAS REDES DE AGUA POTABLE EN LA CIUDAD DE LA	363,182.00	363,182.00	0.00
MEJORAMIENTO DE LAS REDES DE AGUA POTABLE EN LA CIUDAD DE MA	1,314,374.00	1,314,374.00	0.00
MEJORAMIENTO DE LAS REDES DE AGUA POTABLE EN LA CIUDAD DE MA	622,598.00	622,598.00	0.00
MEJORAMIENTO DE LAS REDES DE AGUA POTABLE EN LA CIUDAD DE NA	574,174.00	574,174.00	0.00
MEJORAMIENTO DE LAS REDES DE AGUA POTABLE EN LA CIUDAD DE NI	1,452,728.00	1,452,728.00	0.00
MEJORAMIENTO DE LAS REDES DE AGUA POTABLE EN LA CIUDAD DE TIS	172,944.00	172,944.00	0.00
MEJORAMIENTO DE LAS REDES DE AGUA POTABLE EN LA CIUDAD DE PU	600,000.00	600,000.00	0.00
MEJORAMIENTO DE LAS REDES DE AGUA POTABLE EN LA CIUDAD DE RC	200,000.00	200,000.00	0.00
MEJORAMIENTO DE LAS REDES DE AGUA POTABLE EN LA CIUDAD DE WA	200,000.00	200,000.00	0.00
UNIDAD EJECUTORA PARA EL MEJORAMIENTO Y AMPLIACIÓN DEL SISTE	2,577,302.00	2,577,302.00	0.00

SUBSISTEMA : SIEP
APLICACION : ANEXO CIER
ENTIDAD : DGP
USUARIO : DGP027

Cuadro No. 17
PRODUCCION 2014
MINISTERIO DE HACIENDA Y CREDITO PUBLICO
EJECUCION DE ASIGNACION ALIVIO HIPC DE LA DEUDA EXTERNA PARA GASTO
EN POBREZA
DE: ENERO A: DICIEMBRE

PAGINA: 7 de 10
FECHA: 17/02/2015
HORA: 10:27:45 AM
REPORTE: PRPSIEP134

ORGANISMO/PROGRAMA/PROYECTO/ACTIVIDAD	PRESUPUESTO ACTUALIZADO	DEVENGADO ACUMULADO	SALDO DEVENGAR
RENTAS DEL TESORO / ALIVIO BID			
ASIGNACIONES Y SUBVENCIONES			
EMPRESA NICARAGUENSE DE ACUEDUCTOS Y			
ALCANTARILLADOS SANITARIOS			
UNIDAD EJECUTORA DEL PROYECTO DE ALCANTARILLADO SANITARIO E	665,358.00	665,358.00	0.00
UNIDAD EJECUTORA PARA EL MEJORAMIENTO Y AMPLIACIÓN DEL SISTE	599,354.00	599,354.00	0.00
UNIDAD EJECUTORA PARA EL MEJORAMIENTO Y AMPLIACIÓN DEL SISTE	567,412.00	567,412.00	0.00
UNIDAD EJECUTORA PARA EL MEJORAMIENTO Y AMPLIACIÓN DEL SISTE	774,079.00	774,079.00	0.00
UNIDAD EJECUTORA PARA LA CONSTRUCCIÓN DE SISTEMA DE ALCANTA	495,643.00	495,643.00	0.00
CONSTRUCCIÓN DEL SISTEMA DE ALCANTARILLADO SANITARIO DE LA C	549,900.00	549,900.00	0.00
UNIDAD EJECUTORA PARA LA CONSTRUCCIÓN DE SISTEMA DE ALCANTA	582,161.00	582,161.00	0.00
UNIDAD EJECUTORA PARA EL MEJORAMIENTO Y AMPLIACIÓN DEL SISTE	606,442.00	606,442.00	0.00
UNIDAD EJECUTORA PARA EL MEJORAMIENTO Y AMPLIACIÓN DEL SISTE	259,982.00	259,982.00	0.00
UNIDAD EJECUTORA PARA EL MEJORAMIENTO Y AMPLIACIÓN DEL SISTE	856,419.00	856,419.00	0.00
UNIDAD EJECUTORA PARA EL MEJORAMIENTO Y AMPLIACIÓN DEL SISTE	760,182.00	760,182.00	0.00
ADMINISTRACIÓN Y SUPERVISIÓN DEL PROYECTO DE MEJORAMIENTO Y	807,979.00	807,979.00	0.00
CONSTRUCCIÓN DE POZO EN EL CRUCERO	3,537,685.26	3,537,685.26	0.00
EQUIPAMIENTO DE POZO EN EL CRUCERO	7,262,314.74	7,262,314.74	0.00
CONSTRUCCIÓN DEL POZO CHIRIZA Nº 2 DE LA CIUDAD DE ESTELÍ	1,950,000.00	1,950,000.00	0.00
CONSTRUCCIÓN DEL POZO JOSÉ BENITO ESCOBAR DE LA CIUDAD DE ES	2,015,000.00	2,015,000.00	0.00
HABILITACIÓN DEL POZO SAN PEDRO Nº 11 DE LA CIUDAD DE ESTELÍ	563,744.00	563,744.00	0.00
EQUIPAMIENTO PARA LOS POZOS CHIRIZA Nº 2 Y JOSÉ BENITO ESCOBAR	2,109,000.00	2,109,000.00	0.00
CONSTRUCCIÓN DEL POZO LOS ZARZALES DE LA CIUDAD DE EL JICARA	1,365,000.00	1,365,000.00	0.00
CONSTRUCCIÓN DEL POZO MOMOTOMBO DE LA CIUDAD DE LA PAZ CEN	1,820,000.00	1,820,000.00	0.00
EQUIPAMIENTO PARA LOS POZOS EL JICARAL Y MOMOTOMBO PARA LAS	1,715,000.00	1,715,000.00	0.00
CONSTRUCCIÓN DE POZO EN EL MUNICIPIO DE BELÉN, RIVAS	1,365,000.00	1,365,000.00	0.00
EQUIPAMIENTO PARA EL POZO BELÉN, RIVAS	735,000.00	735,000.00	0.00
CONSTRUCCIÓN DEL POZO EL ZAPOTÓN EN LA LOCALIDAD DE NIQUINOH	3,055,000.00	3,055,000.00	0.00
EQUIPAMIENTO PARA EL POZO EL ZAPOTÓN DE NIQUINOHOMO, MASAY	1,650,000.00	1,650,000.00	0.00
REEMPLAZO DE POZO DE AGUA POTABLE ENTATASLÍ JALAPA, NUEVA SE	800,000.00	800,000.00	0.00
REEMPLAZO DE POZO DE AGUA POTABLE EL CALVARIO EN LA CIUDAD E	1,700,000.00	1,700,000.00	0.00
REEMPLAZO DE POZO DE AGUA POTABLE LOS TANQUES EN EL MUNICI	200,000.00	200,000.00	0.00
MEJORAMIENTO DE LAS REDES DE AGUA POTABLE EN LA CIUDAD DE MA	8,000,000.00	8,000,000.00	0.00
MEJORAMIENTO DE LAS REDES DE AGUA POTABLE EN LA CIUDAD DE LA	1,523,876.00	1,523,876.00	0.00
MEJORAMIENTO DE LAS REDES DE AGUA POTABLE EN LA CIUDAD DE LA	3,195,225.00	3,195,225.00	0.00
MEJORAMIENTO DE LAS REDES DE AGUA POTABLE EN LA CIUDAD DE TE	280,899.00	280,899.00	0.00
MEJORAMIENTO DE LAS REDES DE AGUA POTABLE EN LA CIUDAD DE CH	5,000,000.00	5,000,000.00	0.00
MEJORAMIENTO DE LAS REDES DE AGUA POTABLE EN LA CIUDAD DE DI	1,382,551.00	1,382,551.00	0.00
MEJORAMIENTO DE LAS REDES DE AGUA POTABLE EN LA CIUDAD DE DC	883,795.00	883,795.00	0.00
MEJORAMIENTO DE LAS REDES DE AGUA POTABLE EN LA CIUDAD DE JIN	351,017.00	351,017.00	0.00
MEJORAMIENTO DE LAS REDES DE AGUA POTABLE EN LA CIUDAD DE SA	468,554.00	468,554.00	0.00
MEJORAMIENTO DE LAS REDES DE AGUA POTABLE EN LA CIUDAD DE SA	914,083.00	914,083.00	0.00
MEJORAMIENTO DE LAS REDES DE AGUA POTABLE EN LA CIUDAD DE GF	3,000,000.00	3,000,000.00	0.00
MEJORAMIENTO DE LAS REDES DE AGUA POTABLE EN LA CIUDAD DE NA	1,000,000.00	1,000,000.00	0.00
MEJORAMIENTO DE LAS REDES DE AGUA POTABLE EN LA CIUDAD DE AL	1,298,451.00	1,298,451.00	0.00
MEJORAMIENTO DE LAS REDES DE AGUA POTABLE EN LA CIUDAD DE MC	1,985,771.00	1,985,771.00	0.00
MEJORAMIENTO DE LAS REDES DE AGUA POTABLE EN LA CIUDAD DE RI	932,097.00	932,097.00	0.00
MEJORAMIENTO DE LAS REDES DE AGUA POTABLE EN LA CIUDAD DE TO	283,681.00	283,681.00	0.00
MEJORAMIENTO DE LAS REDES DE AGUA POTABLE EN LA CIUDAD DE CC	369,004.00	369,004.00	0.00
MEJORAMIENTO DE LAS REDES DE AGUA POTABLE EN LA CIUDAD DE ES	4,206,642.00	4,206,642.00	0.00
MEJORAMIENTO DE LAS REDES DE AGUA POTABLE EN LA CIUDAD DE LA	424,354.00	424,354.00	0.00
MEJORAMIENTO DE LAS REDES DE AGUA POTABLE EN LA CIUDAD DE SC	4,000,000.00	4,000,000.00	0.00
MEJORAMIENTO DE LAS REDES DE AGUA POTABLE EN LA CIUDAD DE CII	282,324.00	282,324.00	0.00
MEJORAMIENTO DE LAS REDES DE AGUA POTABLE EN LA CIUDAD DE EL	3,717,676.00	3,717,676.00	0.00
MEJORAMIENTO DE LAS REDES DE AGUA POTABLE EN LA CIUDAD DE BC	2,426,575.00	2,426,575.00	0.00
MEJORAMIENTO DE LAS REDES DE AGUA POTABLE EN LA CIUDAD DE TE	2,073,425.00	2,073,425.00	0.00
MEJORAMIENTO DE LAS REDES DE AGUA POTABLE EN LA CIUDAD DE SA	1,000,000.00	1,000,000.00	0.00

ORGANISMO/PROGRAMA/PROYECTO/ACTIVIDAD	PRESUPUESTO ACTUALIZADO	DEVENGADO ACUMULADO	SALDO DEVENGAR
RENTAS DEL TESORO / ALIVIO BID			
ASIGNACIONES Y SUBVENCIONES			
EMPRESA NICARAGUENSE DE ACUEDUCTOS Y ALCANTARILLADOS SANITARIOS			
MEJORAMIENTO DE LAS REDES DE AGUA POTABLE EN CIUDAD DARÍO	136,589.00	136,589.00	0.00
MEJORAMIENTO DE LAS REDES DE AGUA POTABLE EN LA CIUDAD DE ES	78,642.00	78,642.00	0.00
MEJORAMIENTO DE LAS REDES DE AGUA POTABLE EN LA CIUDAD DE MA	240,066.00	240,066.00	0.00
MEJORAMIENTO DE LAS REDES DE AGUA POTABLE EN LA CIUDAD DE MA	124,172.00	124,172.00	0.00
MEJORAMIENTO DE LAS REDES DE AGUA POTABLE EN LA CIUDAD DE ML	91,060.00	91,060.00	0.00
MEJORAMIENTO DE LAS REDES DE AGUA POTABLE EN LA CIUDAD DE SA	66,225.00	66,225.00	0.00
MEJORAMIENTO DE LAS REDES DE AGUA POTABLE EN LA CIUDAD DE SA	24,835.00	24,835.00	0.00
MEJORAMIENTO DE LAS REDES DE AGUA POTABLE EN LA CIUDAD DE SA	66,225.00	66,225.00	0.00
MEJORAMIENTO DE LAS REDES DE AGUA POTABLE EN LA CIUDAD DE SÉ	165,563.00	165,563.00	0.00
MEJORAMIENTO DE LAS REDES DE AGUA POTABLE EN LA CIUDAD DE TE	6,623.00	6,623.00	0.00
MEJORAMIENTO DE LAS REDES DE AGUA POTABLE EN LA CIUDAD DE JU	3,937,500.00	3,937,500.00	0.00
MEJORAMIENTO DE LAS REDES DE AGUA POTABLE EN LA CIUDAD DE SA	562,500.00	562,500.00	0.00
MEJORAMIENTO DE LAS REDES DE AGUA POTABLE EN LA CIUDAD DE B	1,000,000.00	1,000,000.00	0.00
MEJORAMIENTO DE LAS REDES DE AGUA POTABLE EN LA CIUDAD DE S	862,069.00	862,069.00	0.00
MEJORAMIENTO DE LAS REDES DE AGUA POTABLE EN LA CIUDAD DE S	1,137,931.00	1,137,931.00	0.00
MEJORAMIENTO Y AMPLIACIÓN DEL SISTEMA DE AGUA POTABLE EN LA C	2,749,500.00	2,749,500.00	0.00
UNIDAD EJECUTORA PARA EL MEJORAMIENTO Y AMPLIACIÓN DEL SISTE	2,007,295.00	2,007,295.00	0.00
UNIDAD EJECUTORA PARA MEJORAMIENTO Y AMPLIACIÓN DE SISTEMA I	434,913.00	434,913.00	0.00
EMPRESA NACIONAL DE TRANSMISION ELECTRICA	134,720,485.00	134,720,485.00	0.00
ADMINISTRACIÓN - INGENIERÍA (TRANSMISIÓN ELÉCTRICA, MANAGUA F	226,759.00	226,759.00	0.00
ADMINISTRACIÓN, INGENIERÍA Y SUPERVISIÓN (REFUERZOS SIEPAC)	226,759.00	226,759.00	0.00
ADMINISTRACIÓN, INGENIERÍA Y SUPERVISIÓN (ANILLO MANAGUA-MASA	226,759.00	226,759.00	0.00
ADMINISTRACIÓN, INGENIERÍA Y SUPERVISIÓN (SUBESTACIONES Y LÍNE,	11,734,978.00	11,734,978.00	0.00
ADMINISTRACIÓN, INGENIERÍA Y SUPERVISIÓN (SUBESTACIONES Y LINE,	8,139,667.00	8,139,667.00	0.00
ADMINISTRACIÓN, INGENIERÍA Y SUPERVISIÓN (LÍNEAS DE TRANSMISIÓN	4,699,334.00	4,699,334.00	0.00
ADMINISTRACIÓN, INGENIERÍA Y SUPERVISIÓN (LÍNEAS DE TRANSMISIÓN	4,958,924.00	4,958,924.00	0.00
ADMINISTRACIÓN, INGENIERÍA Y SUPERVISIÓN (LÍNEAS DE TRANSMISIÓN	10,150,724.00	10,150,724.00	0.00
ESTUDIO TOPOGRÁFICO LÍNEA DE TRANSMISIÓN BOACO - SAN BENITO -	668,353.00	668,353.00	0.00
ESTUDIO GEOLÓGICO Y GEOTÉCNICO LÍNEA DE TRANSMISIÓN BOACO -	1,687,335.00	1,687,335.00	0.00
ESTUDIO DE IMPACTO AMBIENTAL LÍNEA DE TRANSMISIÓN BOACO - SAN	1,526,389.00	1,526,389.00	0.00
INGENIERÍA Y SUPERVISIÓN COMPONENTE I PNESER	49,915,138.00	49,915,138.00	0.00
UNIDAD EJECUTORA COMPONENTE I - PNESER	11,843,772.00	11,843,772.00	0.00
UNIDAD EJECUTORA - NORMALIZACIÓN DEL SERVICIO ELÉCTRICO EN AS	6,788,472.00	6,788,472.00	0.00
INGENIERÍA Y SUPERVISIÓN COMPONENTE II PNESER	11,097,566.00	11,097,566.00	0.00
ESTUDIO TOPOGRÁFICO SUBESTACIÓN SAN JUAN DEL SUR Y LÍNEA DE T	500,000.00	500,000.00	0.00
ESTUDIO GEOLÓGICO Y GEOTÉCNICO SUBESTACIÓN SAN JUAN DEL SUF	500,000.00	500,000.00	0.00
ADMINISTRACIÓN, INGENIERÍA Y SUPERVISIÓN (SUBESTACIÓN Y LÍNEA C	3,080,720.00	3,080,720.00	0.00
ESTUDIO TOPOGRÁFICO SUBESTACIÓN AEROPUERTO	500,000.00	500,000.00	0.00
ESTUDIO GEOLÓGICO Y GEOTÉCNICO SUBESTACIÓN AEROPUERTO	150,000.00	150,000.00	0.00
ADMINISTRACIÓN, INGENIERÍA Y SUPERVISIÓN (CONSTRUCCIÓN SUBEST	6,098,836.00	6,098,836.00	0.00
COOPERATIVAS DE TRANSPORTE URBANO COLECTIVO DEL MUNICIPIO DE MANAGUA Y MUNICIPIO DE CIUDAD SANDINO	23,788,724.00	23,788,724.00	0.00
URECOTRACO	23,788,724.00	23,788,724.00	0.00
EMPRESA PORTUARIA NACIONAL	117,345,000.00	72,970,000.00	44,375,000.00
CONSTRUCCIÓN DE ESPIGÓN ROCOSO EN LA TERMINAL PORTUARIA LAC	44,375,000.00	0.00	44,375,000.00
DRAGADO DE DÁRSENA EN LA TERMINAL PORTUARIA LACUSTRE DE SAI	18,450,000.00	18,450,000.00	0.00
MEJORAMIENTO DE LA TERMINAL PORTUARIA LACUSTRE EN EL MUNICIF	54,520,000.00	54,520,000.00	0.00
INSTITUTO NACIONAL TECNOLOGICO (INATEC)	41,179,000.00	40,991,439.60	187,560.40
COORDINACIÓN Y ADMINISTRACIÓN PARA LA CAPACITACIÓN EN CONSTI	530,000.00	530,000.00	0.00
CAPACITACIÓN EN CONSTRUCCIÓN DE VIVIENDA	2,686,000.00	2,524,204.75	161,795.25
APORTES AL PROGRAMA DE VIVIENDAS DE INTERÉS SOCIAL	7,549,000.00	7,548,999.75	0.25

ORGANISMO/PROGRAMA/PROYECTO/ACTIVIDAD	PRESUPUESTO ACTUALIZADO	DEVENGADO ACUMULADO	SALDO DEVENGAR
RENTAS DEL TESORO / ALIVIO BID			
ASIGNACIONES Y SUBVENCIONES			
INSTITUTO NACIONAL TECNOLOGICO (INATEC)			
REHABILITACIÓN DE GALERAS PORCINA	3,010,000.00	3,005,906.01	4,093.99
SUPERVISIÓN DE LA REHABILITACIÓN, AMPLIACIÓN Y EQUIPAMIENTO DE	120,000.00	120,000.00	0.00
CONSTRUCCIÓN DE GRANJA PORCINA	1,587,735.25	1,587,735.25	0.00
CONSTRUCCIÓN DE GRANJA PARA PELIBUEY	1,740,169.51	1,740,169.51	0.00
SUPERVISIÓN DE LA REHABILITACIÓN, AMPLIACIÓN Y EQUIPAMIENTO DE	120,000.00	119,850.00	150.00
REHABILITACIÓN DE COMEDOR	1,438,774.04	1,438,774.04	0.00
REHABILITACIÓN DEL SISTEMA ELÉCTRICO	1,661,825.96	1,661,825.96	0.00
SUPERVISIÓN DE LA REHABILITACIÓN, AMPLIACIÓN Y EQUIPAMIENTO DE	119,400.00	119,400.00	0.00
CONSTRUCCIÓN DE CASETA DE CONTROL PARA MOTOR DE RIEGO	104,694.26	104,694.26	0.00
CONSTRUCCIÓN DE CERCO DE MALLA CICLÓN	2,937,896.62	2,937,896.62	0.00
CONSTRUCCIÓN DE LETRINAS SEMI ELEVADAS	71,892.77	71,892.77	0.00
REHABILITACIÓN DE COCINA COMEDOR	2,268,124.82	2,268,124.82	0.00
REHABILITACIÓN DE CORRAL PARA GANADO	1,212,386.18	1,212,386.18	0.00
REHABILITACIÓN DE GRANJA AVÍCOLA	315,382.15	315,382.15	0.00
REHABILITACIÓN DE PABELLONES DE AULAS TEÓRICAS	2,749,323.20	2,749,323.20	0.00
SUPERVISIÓN REHABILITACIÓN Y AMPLIACIÓN DEL CENTRO DE ENSEÑAN	184,800.00	184,800.00	0.00
CONSTRUCCIÓN DE AULAS	2,534,486.13	2,534,486.13	0.00
CONSTRUCCIÓN DE CANCHA MULTIUSO	3,886,411.30	3,886,411.30	0.00
CONSTRUCCIÓN DE LETRINAS	125,355.21	125,355.21	0.00
CONSTRUCCIÓN DE OFICINAS ADMINISTRATIVAS	3,437,366.60	3,437,366.60	0.00
EQUIPAMIENTO DEL CENTRO DE ENSEÑANZA TÉCNICO AGROPECUARIO	647,976.00	626,455.09	21,520.91
SUPERVISIÓN DE LA REHABILITACIÓN, AMPLIACIÓN Y EQUIPAMIENTO DE	140,000.00	140,000.00	0.00
RENTAS DEL TESORO / ALIVIO CLUB DE PARIS	1,333,800,000.00	1,329,023,998.12	4,776,001.88
MINISTERIO DE EDUCACIÓN	51,530,018.00	46,755,595.54	4,774,422.46
ACTIVIDADES CENTRALES	1,164,243.00	257,715.00	906,528.00
SERVICIOS ADMINISTRATIVOS Y FINANCIEROS	269,510.00	257,715.00	11,795.00
SERVICIOS DE TECNOLOGÍA EDUCATIVA	894,733.00	0.00	894,733.00
EDUCACIÓN PRIMARIA	32,006,903.50	29,617,509.58	2,389,393.92
DIRECCIÓN Y COORDINACIÓN DE EDUCACIÓN PRIMARIA	362,251.50	89,281.00	272,970.50
SERVICIOS DE EDUCACIÓN PRIMARIA FORMAL	204,599.00	177,903.60	26,695.40
SERVICIOS DE EDUCACIÓN PRIMARIA MULTIGRADO Y TERCER NIVEL ALI	10,457,415.58	8,895,285.97	1,562,129.61
SERVICIOS DE EDUCACIÓN PRIMARIA PARA EXTRA EDAD	703,526.00	616,656.00	86,870.00
SEGURIDAD ALIMENTARIA Y NUTRICIONAL EDUCACIÓN PRIMARIA	8,731,877.00	8,309,018.11	422,858.89
MANTENIMIENTO Y REPARACIÓN DE AULAS	11,547,234.42	11,529,364.90	17,869.52
EDUCACIÓN SECUNDARIA	3,577,784.00	3,089,975.44	487,808.56
DIRECCIÓN Y COORDINACIÓN DE EDUCACIÓN SECUNDARIA	10,601.00	0.00	10,601.00
SERVICIOS DE EDUCACIÓN SECUNDARIA FORMAL	3,321,173.00	2,847,325.44	473,847.56
INSTITUTO DE EXCELENCIA ACADÉMICA SANDINO (IDEAS)	242,650.00	242,650.00	0.00
EDUCACIÓN FÍSICA Y DEPORTES	3,360.00	0.00	3,360.00
EDUCACIÓN PREESCOLAR	3,071,608.79	2,767,879.53	303,729.26
SERVICIOS DE EDUCACIÓN PREESCOLAR	3,071,608.79	2,767,879.53	303,729.26
EDUCACIÓN ESPECIAL	290,250.00	222,377.80	67,872.20
SERVICIOS DE EDUCACIÓN ESPECIAL	290,250.00	222,377.80	67,872.20
ALFABETIZACIÓN Y EDUCACIÓN DE ADULTOS	11,419,228.71	10,800,138.19	619,090.52
SERVICIOS DE ALFABETIZACIÓN Y EDUCACIÓN DE JÓVENES Y ADULTOS	5,811,999.23	5,429,034.94	382,964.29
DIRECCIÓN Y COORDINACIÓN ALFABETIZACIÓN Y EDUCACIÓN DE ADULT	2,850,380.16	2,801,609.00	48,771.16
SERVICIOS DE EDUCACIÓN SECUNDARIA DE JÓVENES Y ADULTOS	2,181,233.00	2,115,333.00	65,900.00
SERVICIOS DE HABILITACIÓN LABORAL	575,616.32	454,161.25	121,455.07

ORGANISMO/PROGRAMA/PROYECTO/ACTIVIDAD	PRESUPUESTO ACTUALIZADO	DEVENGADO ACUMULADO	SALDO DEVENGAR
RENTAS DEL TESORO / ALIVIO CLUB DE PARIS			
MINISTERIO DE SALUD	1,169,949,982.00	1,169,948,402.58	1,579.42
ACTIVIDADES CENTRALES	748,300.27	748,300.23	0.04
COORDINACIÓN INTRA Y EXTRA SECTORIAL	307,039.04	307,039.00	0.04
CENTRO DE DIAGNÓSTICO NACIONAL	441,261.23	441,261.23	0.00
ACTIVIDADES SEDES LOCALES	399,221.36	399,221.36	0.00
DIRECCIÓN Y COORDINACIÓN TÉCNICA LOCAL	399,221.36	399,221.36	0.00
ATENCIÓN INTEGRAL EN EL PRIMER NIVEL DE ATENCIÓN	638,095,796.89	638,095,796.89	0.00
ATENCIÓN DISPENSARIZADA A LA FAMILIA EN LA COMUNIDAD	489,151,825.00	489,151,825.00	0.00
ATENCIÓN A LA MORBILIDAD AMBULATORIA	127,343,442.13	127,343,442.13	0.00
GESTIÓN TÉCNICA ADMINISTRATIVA	15,099,385.68	15,099,385.68	0.00
BRIGADA MÉDICA CUBANA	2,106,842.79	2,106,842.79	0.00
SERVICIOS DE HOSPITALIZACIÓN	4,394,301.29	4,394,301.29	0.00
ATENCIÓN DE SALUD HOSPITALARIA	530,706,663.48	530,705,084.10	1,579.38
SERVICIOS DE CONSULTA EXTERNA	306,188,675.21	306,188,675.21	0.00
SERVICIOS DE EMERGENCIA	14,041,561.00	14,041,561.00	0.00
SERVICIOS DE HOSPITALIZACIÓN MÉDICOS Y/O QUIRÚRGICOS	131,342,704.15	131,342,704.15	0.00
GESTIÓN TÉCNICA ADMINISTRATIVA HOSPITALARIA	79,133,723.12	79,132,143.74	1,579.38
ASIGNACIONES Y SUBVENCIONES	112,320,000.00	112,320,000.00	0.00
SUBSIDIO DE ENERGÍA EN ASENTAMIENTOS EN BARRIOS ECONÓMICAMENTE VULNERABLES	112,320,000.00	112,320,000.00	0.00
SUBSIDIO DE ENERGÍA EN ASENTAMIENTOS EN BARRIOS ECONÓMICAMENTE VULNERABLES	112,320,000.00	112,320,000.00	0.00
RENTAS DEL TESORO / ALIVIO BCIE	154,687,000.00	118,534,692.41	36,152,307.59
ASIGNACIONES Y SUBVENCIONES	154,687,000.00	118,534,692.41	36,152,307.59
SUBSIDIO DE ENERGÍA EN ASENTAMIENTOS EN BARRIOS ECONÓMICAMENTE VULNERABLES	154,687,000.00	118,534,692.41	36,152,307.59
SUBSIDIO DE ENERGÍA EN ASENTAMIENTOS EN BARRIOS ECONÓMICAMENTE VULNERABLES	154,687,000.00	118,534,692.41	36,152,307.59
RENTAS DEL TESORO / ALIVIO OPEP	62,400,000.00	62,400,000.00	0.00
ASIGNACIONES Y SUBVENCIONES	62,400,000.00	62,400,000.00	0.00
COOPERATIVAS DE TRANSPORTE URBANO COLECTIVO DEL MUNICIPIO DE MANAGUA Y MUNICIPIO DE CIUDAD SANDINO	62,400,000.00	62,400,000.00	0.00
URECOTRACO	62,400,000.00	62,400,000.00	0.00
RENTAS DEL TESORO / ALIVIO FIDA	10,400,000.00	10,399,415.00	585.00
MINISTERIO DE ECONOMÍA FAMILIAR, COMUNITARIA, COOPERATIVA Y ASOCIATIVA	10,400,000.00	10,399,415.00	585.00
PROGRAMA PRODUCTIVO ALIMENTARIO	10,400,000.00	10,399,415.00	585.00
CAPITALIZACIÓN Y ASISTENCIA TÉCNICA	10,400,000.00	10,399,415.00	585.00
TOTAL REPORTE:	4,033,887,000.00	3,907,024,812.22	126,862,187.78

ORGANISMO/PROGRAMA/PROYECTO/ACTIVIDAD	PRESUPUESTO ACTUALIZADO	***** GASTO CORRIENTE *****	
		DEVENGADO ACUMULADO	SALDO DEVENGAR
RENTAS DEL TESORO / ALIVIO BANCO MUNDIAL	770,319,024.00	770,259,641.91	59,382.09
MINISTERIO DE EDUCACIÓN	443,111,485.00	443,052,102.91	59,382.09
EDUCACIÓN PRIMARIA	362,277,326.75	362,259,276.41	18,050.34
DIRECCIÓN Y COORDINACIÓN DE EDUCACIÓN PRIMARIA	62,714,211.00	62,696,160.66	18,050.34
SERVICIOS DE EDUCACIÓN PRIMARIA FORMAL	93,551.75	93,551.75	0.00
SEGURIDAD ALIMENTARIA Y NUTRICIONAL EDUCACIÓN PRIMARIA	299,469,564.00	299,469,564.00	0.00
EDUCACIÓN SECUNDARIA	374,864.83	358,432.21	16,432.62
SERVICIOS DE EDUCACIÓN SECUNDARIA FORMAL	327,001.25	310,568.63	16,432.62
BACHILLERATO TÉCNICO	47,863.58	47,863.58	0.00
EDUCACIÓN PREESCOLAR	79,755,572.25	79,755,572.25	0.00
SERVICIOS DE EDUCACIÓN PREESCOLAR	149,732.25	149,732.25	0.00
SEGURIDAD ALIMENTARIA Y NUTRICIONAL EDUCACIÓN INICIAL (PREESCO	79,605,840.00	79,605,840.00	0.00
EDUCACIÓN ESPECIAL	72,200.00	72,200.00	0.00
SERVICIOS DE EDUCACIÓN ESPECIAL	72,200.00	72,200.00	0.00
ALFABETIZACIÓN Y EDUCACIÓN DE ADULTOS	631,521.17	606,622.04	24,899.13
SERVICIOS DE ALFABETIZACIÓN Y EDUCACIÓN DE JÓVENES Y ADULTOS	20,000.00	20,000.00	0.00
DIRECCIÓN Y COORDINACIÓN ALFABETIZACIÓN Y EDUCACIÓN DE ADULT	88,300.00	86,946.70	1,353.30
SERVICIOS DE HABILITACIÓN LABORAL	523,221.17	499,675.34	23,545.83
MINISTERIO DE ECONOMÍA FAMILIAR, COMUNITARIA, COOPERATIVA Y ASOCIATIVA	16,527,024.00	16,527,024.00	0.00
PROGRAMA PRODUCTIVO ALIMENTARIO	16,527,024.00	16,527,024.00	0.00
CAPITALIZACIÓN Y ASISTENCIA TÉCNICA	16,527,024.00	16,527,024.00	0.00
ASIGNACIONES Y SUBVENCIONES	310,680,515.00	310,680,515.00	0.00
SECRETARIA EJECUTIVA DEL SISTEMA NACIONAL DE PREVENCIÓN, MITIGACIÓN Y ATENCIÓN DE DESASTRES	27,000,000.00	27,000,000.00	0.00
FONDO NACIONAL DE DESASTRES	27,000,000.00	27,000,000.00	0.00
COOPERATIVAS DE TRANSPORTE URBANO COLECTIVO DEL MUNICIPIO DE MANAGUA Y MUNICIPIO DE CIUDAD SANDINO	168,400,000.00	168,400,000.00	0.00
URECOTRACO	168,400,000.00	168,400,000.00	0.00
SUBSIDIO AL CONSUMO DE ENERGÍA , AGUA Y TELEFONÍA PARA JUBILADOS	115,280,515.00	115,280,515.00	0.00
SUBSIDIO AL CONSUMO DE ENERGÍA PARA JUBILADOS	90,459,515.00	90,459,515.00	0.00
SUBSIDIO AL CONSUMO DE AGUA PARA JUBILADOS	24,821,000.00	24,821,000.00	0.00
RENTAS DEL TESORO / ALIVIO BID	80,348,940.00	78,332,229.62	2,016,710.38
MINISTERIO DE EDUCACIÓN	25,600,000.00	23,592,905.87	2,007,094.13
EDUCACIÓN PRIMARIA	2,776,634.00	2,554,655.87	221,978.13
SEGURIDAD ALIMENTARIA Y NUTRICIONAL EDUCACIÓN PRIMARIA	2,776,634.00	2,554,655.87	221,978.13
EDUCACIÓN PREESCOLAR	21,204,886.00	21,038,250.00	166,636.00
EDUCACIÓN PREESCOLARES COMUNITARIOS	21,204,886.00	21,038,250.00	166,636.00
ALFABETIZACIÓN Y EDUCACIÓN DE ADULTOS	1,618,480.00	0.00	1,618,480.00
SERVICIOS DE ALFABETIZACIÓN Y EDUCACIÓN DE JÓVENES Y ADULTOS	1,618,480.00	0.00	1,618,480.00
MINISTERIO DE SALUD	30,960,216.00	30,950,599.75	9,616.25
ACTIVIDADES CENTRALES	2,132,025.05	2,132,025.05	0.00
COORDINACIÓN INTRA Y EXTRA SECTORIAL	2,132,025.05	2,132,025.05	0.00
PROMOCIÓN DE LA SALUD Y PREVENCIÓN DE ENFERMEDADES	15,009,616.25	15,000,000.00	9,616.25
CONTROL Y VIGILANCIA DE ENFERMEDADES TRANSMITIDAS POR VECTO	15,009,616.25	15,000,000.00	9,616.25

FILTRADO POR : Si Consolida(S/N)=S

PARAMETROS ESPECIALES: Mes Inicial (MM)=1 / Mes Final (MM)=12 / Gasto Corriente(S/N)=S

ORGANISMO/PROGRAMA/PROYECTO/ACTIVIDAD	PRESUPUESTO ACTUALIZADO	***** GASTO CORRIENTE *****	
		DEVENGADO ACUMULADO	SALDO DEVENGAR
RENTAS DEL TESORO / ALIVIO BID			
MINISTERIO DE SALUD			
ATENCIÓN INTEGRAL EN EL PRIMER NIVEL DE ATENCIÓN	3,396,607.12	3,396,607.12	0.00
GESTIÓN TÉCNICA ADMINISTRATIVA	3,396,607.12	3,396,607.12	0.00
ATENCIÓN DE SALUD HOSPITALARIA	10,421,967.58	10,421,967.58	0.00
GESTIÓN TÉCNICA ADMINISTRATIVA HOSPITALARIA	10,421,967.58	10,421,967.58	0.00
ASIGNACIONES Y SUBVENCIONES	23,788,724.00	23,788,724.00	0.00
COOPERATIVAS DE TRANSPORTE URBANO COLECTIVO DEL MUNICIPIO DE MANAGUA Y MUNICIPIO DE CIUDAD SANDINO	23,788,724.00	23,788,724.00	0.00
URECOTRACO	23,788,724.00	23,788,724.00	0.00
RENTAS DEL TESORO / ALIVIO CLUB DE PARIS			
MINISTERIO DE EDUCACIÓN	1,333,800,000.00	1,329,023,998.12	4,776,001.88
ACTIVIDADES CENTRALES	51,530,018.00	46,755,595.54	4,774,422.46
SERVICIOS ADMINISTRATIVOS Y FINANCIEROS	1,164,243.00	257,715.00	906,528.00
SERVICIOS DE TECNOLOGÍA EDUCATIVA	269,510.00	257,715.00	11,795.00
	894,733.00	0.00	894,733.00
EDUCACIÓN PRIMARIA	32,006,903.50	29,617,509.58	2,389,393.92
DIRECCIÓN Y COORDINACIÓN DE EDUCACIÓN PRIMARIA	362,251.50	89,281.00	272,970.50
SERVICIOS DE EDUCACIÓN PRIMARIA FORMAL	204,599.00	177,903.60	26,695.40
SERVICIOS DE EDUCACIÓN PRIMARIA MULTIGRADO Y TERCER NIVEL ALI	10,457,415.58	8,895,285.97	1,562,129.61
SERVICIOS DE EDUCACIÓN PRIMARIA PARA EXTRA EDAD	703,526.00	616,656.00	86,870.00
SEGURIDAD ALIMENTARIA Y NUTRICIONAL EDUCACIÓN PRIMARIA	8,731,877.00	8,309,018.11	422,858.89
MANTENIMIENTO Y REPARACIÓN DE AULAS	11,547,234.42	11,529,364.90	17,869.52
EDUCACIÓN SECUNDARIA	3,577,784.00	3,089,975.44	487,808.56
DIRECCIÓN Y COORDINACIÓN DE EDUCACIÓN SECUNDARIA	10,601.00	0.00	10,601.00
SERVICIOS DE EDUCACIÓN SECUNDARIA FORMAL	3,321,173.00	2,847,325.44	473,847.56
INSTITUTO DE EXCELENCIA ACADÉMICA SANDINO (IDEAS)	242,650.00	242,650.00	0.00
EDUCACIÓN FÍSICA Y DEPORTES	3,360.00	0.00	3,360.00
EDUCACIÓN PREESCOLAR	3,071,608.79	2,767,879.53	303,729.26
SERVICIOS DE EDUCACIÓN PREESCOLAR	3,071,608.79	2,767,879.53	303,729.26
EDUCACIÓN ESPECIAL	290,250.00	222,377.80	67,872.20
SERVICIOS DE EDUCACIÓN ESPECIAL	290,250.00	222,377.80	67,872.20
ALFABETIZACIÓN Y EDUCACIÓN DE ADULTOS	11,419,228.71	10,800,138.19	619,090.52
SERVICIOS DE ALFABETIZACIÓN Y EDUCACIÓN DE JÓVENES Y ADULTOS	5,811,999.23	5,429,034.94	382,964.29
DIRECCIÓN Y COORDINACIÓN ALFABETIZACIÓN Y EDUCACIÓN DE ADULT	2,850,380.16	2,801,609.00	48,771.16
SERVICIOS DE EDUCACIÓN SECUNDARIA DE JÓVENES Y ADULTOS	2,181,233.00	2,115,333.00	65,900.00
SERVICIOS DE HABILITACIÓN LABORAL	575,616.32	454,161.25	121,455.07
MINISTERIO DE SALUD	1,169,949,982.00	1,169,948,402.58	1,579.42
ACTIVIDADES CENTRALES	748,300.27	748,300.23	0.04
COORDINACIÓN INTRA Y EXTRA SECTORIAL	307,039.04	307,039.00	0.04
CENTRO DE DIAGNÓSTICO NACIONAL	441,261.23	441,261.23	0.00
ACTIVIDADES SEDES LOCALES	399,221.36	399,221.36	0.00
DIRECCIÓN Y COORDINACIÓN TÉCNICA LOCAL	399,221.36	399,221.36	0.00
ATENCIÓN INTEGRAL EN EL PRIMER NIVEL DE ATENCIÓN	638,095,796.89	638,095,796.89	0.00
ATENCIÓN DISPENSARIZADA A LA FAMILIA EN LA COMUNIDAD	489,151,825.00	489,151,825.00	0.00
ATENCIÓN A LA MORBILIDAD AMBULATORIA	127,343,442.13	127,343,442.13	0.00
GESTIÓN TÉCNICA ADMINISTRATIVA	15,099,385.68	15,099,385.68	0.00
BRIGADA MÉDICA CUBANA	2,106,842.79	2,106,842.79	0.00

ORGANISMO/PROGRAMA/PROYECTO/ACTIVIDAD	PRESUPUESTO ACTUALIZADO	***** GASTO CORRIENTE *****	
		DEVENGADO ACUMULADO	SALDO DEVENGAR
RENTAS DEL TESORO / ALIVIO CLUB DE PARIS			
MINISTERIO DE SALUD			
ATENCIÓN INTEGRAL EN EL PRIMER NIVEL DE ATENCIÓN			
SERVICIOS DE HOSPITALIZACIÓN	4,394,301.29	4,394,301.29	0.00
ATENCIÓN DE SALUD HOSPITALARIA	530,706,663.48	530,705,084.10	1,579.38
SERVICIOS DE CONSULTA EXTERNA	306,188,675.21	306,188,675.21	0.00
SERVICIOS DE EMERGENCIA	14,041,561.00	14,041,561.00	0.00
SERVICIOS DE HOSPITALIZACIÓN MÉDICOS Y/O QUIRÚRGICOS	131,342,704.15	131,342,704.15	0.00
GESTIÓN TÉCNICA ADMINISTRATIVA HOSPITALARIA	79,133,723.12	79,132,143.74	1,579.38
ASIGNACIONES Y SUBVENCIONES	112,320,000.00	112,320,000.00	0.00
SUBSIDIO DE ENERGÍA EN ASENTAMIENTOS EN BARRIOS ECONÓMICAMENTE VULNERABLES	112,320,000.00	112,320,000.00	0.00
SUBSIDIO DE ENERGÍA EN ASENTAMIENTOS EN BARRIOS ECONÓMICAMENTE VULNERABLES	112,320,000.00	112,320,000.00	0.00
RENTAS DEL TESORO / ALIVIO BCIE	154,687,000.00	118,534,692.41	36,152,307.59
ASIGNACIONES Y SUBVENCIONES	154,687,000.00	118,534,692.41	36,152,307.59
SUBSIDIO DE ENERGÍA EN ASENTAMIENTOS EN BARRIOS ECONÓMICAMENTE VULNERABLES	154,687,000.00	118,534,692.41	36,152,307.59
SUBSIDIO DE ENERGÍA EN ASENTAMIENTOS EN BARRIOS ECONÓMICAMENTE VULNERABLES	154,687,000.00	118,534,692.41	36,152,307.59
RENTAS DEL TESORO / ALIVIO OPEP	62,400,000.00	62,400,000.00	0.00
ASIGNACIONES Y SUBVENCIONES	62,400,000.00	62,400,000.00	0.00
COOPERATIVAS DE TRANSPORTE URBANO COLECTIVO DEL MUNICIPIO DE MANAGUA Y MUNICIPIO DE CIUDAD SANDINO	62,400,000.00	62,400,000.00	0.00
URECOTRACO	62,400,000.00	62,400,000.00	0.00
TOTAL REPORTE:	2,401,554,964.00	2,358,550,562.06	43,004,401.94

Cuadro No. 19

PRODUCCION 2014

PAGINA: 1 de 8

SUBSISTEMA : SIEP

APLICACION : ANEXO CIER

MINISTERIO DE HACIENDA Y CREDITO PUBLICO

FECHA: 17/02/2015

ENTIDAD : DGP

EJECUCION DE ASIGNACION ALIVIO HIPC DE LA DEUDA EXTERNA PARA GASTO

HORA: 10:29:03 AM

USUARIO : DGP027

EN POBREZA

REPORTE: PRPSIEP134

DE: ENERO

A: DICIEMBRE

ORGANISMO/PROGRAMA/PROYECTO/ACTIVIDAD	PRESUPUESTO ACTUALIZADO	***** GASTO DE CAPITAL *****	
		DEVENGADO ACUMULADO	SALDO DEVENGAR
RENTAS DEL TESORO / ALIVIO BANCO MUNDIAL	85,080,976.00	85,080,652.96	323.04
MINISTERIO DE ECONOMÍA FAMILIAR, COMUNITARIA, COOPERATIVA Y ASOCIATIVA	85,080,976.00	85,080,652.96	323.04
PROGRAMA PRODUCTIVO ALIMENTARIO	85,080,976.00	85,080,652.96	323.04
CAPITALIZACIÓN Y ASISTENCIA TÉCNICA	85,080,976.00	85,080,652.96	323.04
RENTAS DEL TESORO / ALIVIO BID	1,536,851,060.00	1,452,994,182.20	83,856,877.80
MINISTERIO DE DEFENSA	129,999,580.00	129,999,580.00	0.00
DEFENSA NACIONAL	129,999,580.00	129,999,580.00	0.00
REEMPLAZO DEL HOSPITAL MILITAR ALEJANDRO DÁVILA BOLAÑOS	122,200,000.00	122,200,000.00	0.00
SUPERVISIÓN REEMPLAZO DEL HOSPITAL MILITAR ESCUELA ALEJANDRO	7,799,580.00	7,799,580.00	0.00
MINISTERIO DE EDUCACIÓN	351,813,000.00	323,618,766.69	28,194,233.31
EDUCACIÓN PRIMARIA	108,521,202.46	106,451,599.52	2,069,602.94
AMPLIACIÓN CENTRO ESCOLAR VIRGEN DE CANDELARIA EN CHICHIGALI	651,914.14	651,914.14	0.00
MEJORAMIENTO CENTRO ESCOLAR RAFAELA HERRERA EN LEÓN	1,382,047.84	1,382,047.84	0.00
REEMPLAZO CENTRO ESCOLAR CARLOS FONSECA EN NAGAROTE	798,201.62	798,201.62	0.00
REEMPLAZO CENTRO ESCOLAR CHAGUE #1 EN LEÓN	2,632,427.97	2,632,427.97	0.00
REEMPLAZO CENTRO ESCOLAR DIRIANGÉN EN LA PAZ CENTRO	1,400,000.00	1,379,252.95	20,747.05
REEMPLAZO CENTRO ESCOLAR MIGUEL LARREYNAGA EN LA PAZ CENTR	700,000.00	681,992.85	18,007.15
REEMPLAZO CENTRO ESCOLAR MIGUEL LARREYNAGA EN LEÓN	721,591.10	721,591.10	0.00
REEMPLAZO CENTRO ESCOLAR MONSEÑOR ALEJANDRO GONZÁLEZ DEL	3,478,342.33	3,478,342.33	0.00
REEMPLAZO CENTRO ESCOLAR TROHILO EN LEÓN	2,007,631.84	1,994,777.35	12,854.49
REEMPLAZO CENTRO ESCOLAR BELLO AMANECER EN CIUDAD SANDIN	4,780,989.89	4,780,989.89	0.00
REEMPLAZO CENTRO ESCOLAR ENMANUEL MONGALO EN MANAGUA	2,800,000.00	2,776,853.60	23,146.40
REEMPLAZO CENTRO ESCOLAR ENMANUEL MONGALO EN MATEARE	1,364,933.29	1,364,933.29	0.00
REEMPLAZO CENTRO ESCOLAR JOSÉ BENITO JUAREZ EN MANAGUA	3,429,073.78	3,429,073.78	0.00
REEMPLAZO CENTRO ESCOLAR JOSÉ DOLORES ESTRADA EN MATEARE	1,362,126.40	1,362,126.40	0.00
REEMPLAZO CENTRO ESCOLAR OMAR TELLEZ EN VILLA EL CARMEN	2,017,980.00	2,017,980.00	0.00
REEMPLAZO CENTRO ESCOLAR QUINTA NINA EN MANAGUA	700,000.00	689,626.46	10,373.54
REEMPLAZO CENTRO ESCOLAR REPÚBLICA DE ALEMANIA DEL MUNICIPI	5,629,552.84	5,629,552.83	0.01
REEMPLAZO CENTRO ESCOLAR REPÚBLICA DE CANADÁ EN MANAGUA	2,017,980.00	2,017,980.00	0.00
REEMPLAZO COLEGIO CONCEPCIÓN DE MARÍA DEL MUNICIPIO DE SAN F	703,846.38	0.00	703,846.38
REHABILITACIÓN CENTRO ESCOLAR 14 DE SEPTIEMBRE EN MANAGUA	16,302,517.91	16,302,517.91	0.00
MEJORAMIENTO CENTRO ESCOLAR CONCEPCIÓN DE MARÍA EN MASAY	6,979,634.59	6,979,634.59	0.00
MEJORAMIENTO CENTRO ESCOLAR MONSEÑOR VELEZ DEL MUNICIPIO C	3,547,428.63	2,266,800.71	1,280,627.92
REEMPLAZO CENTRO ESCOLAR KOOS KOSTER DEL MUNICIPIO DE ALTA	1,272,791.38	1,272,791.38	0.00
REEMPLAZO CENTRO ESCOLAR SOFONIAS SALVATIERRA DEL MUNICIPI	2,191,260.00	2,191,260.00	0.00
REHABILITACIÓN CENTRO ESCOLAR SAN JOSÉ DEL MUNICIPIO DE MASA	428,920.20	428,920.20	0.00
REEMPLAZO CENTRO ESCOLAR JOSEFA TOLEDO DEL MUNICIPIO DE QUI	1,126,781.14	1,126,781.14	0.00
MEJORAMIENTO CENTRO ESCOLAR FRANCISCO LUIS ESPINOZA DEL MU	13,336,712.33	13,336,712.33	0.00
REHABILITACIÓN CENTRO ESCOLAR ANTONIO SOLDANO EN MATIGUÁS	3,080,989.57	3,080,989.57	0.00
REHABILITACIÓN CENTRO ESCOLAR MIXTA TECOLOSTOTE DEL MUNICI	9,399,329.13	9,399,329.13	0.00
MEJORAMIENTO CENTRO ESCOLAR NUESTRA SEÑORA DEL ROSARIO DE	4,835,621.26	4,835,621.26	0.00
REHABILITACIÓN CENTRO ESCOLAR ANTONIO TINOCO DEL MUNICIPIO D	1,684,521.27	1,684,521.27	0.00
REHABILITACIÓN CENTRO ESCOLAR 14 DE SEPTIEMBRE DEL MUNICIPIO	5,756,055.63	5,756,055.63	0.00
EDUCACIÓN SECUNDARIA	240,785,710.88	214,661,080.51	26,124,630.37
SERVICIOS DE EDUCACIÓN SECUNDARIA FORMAL	22,584,000.00	0.00	22,584,000.00
REEMPLAZO INSTITUTO DORIS FISHER EN LA PAZ CENTRO	700,000.00	689,626.48	10,373.52
MEJORAMIENTO COLEGIO PÚBLICO REPÚBLICA DE ARGENTINA DEL MUN	22,105,860.48	22,105,860.48	0.00
MEJORAMIENTO INSTITUTO NACIONAL JOSÉ ANTONIO HOOKER DEL MU	9,218,178.25	9,218,178.25	0.00
REEMPLAZO COLEGIO PÚBLICO CARLOS BLASS HERNÁNDEZ DEL MUNIC	14,175,138.78	14,175,138.78	0.00
MEJORAMIENTO ANEXO INSTITUTO MANUEL HERNÁNDEZ EN JINOTEPE	15,350,000.00	15,350,000.00	0.00
MEJORAMIENTO COLEGIO PÚBLICO MIGUEL LARREYNAGA DEL MUNICIPI	4,050,229.95	4,050,229.95	0.00
MEJORAMIENTO INSTITUTO NACIONAL ABRAHAM GRIMBER DEL MUNICIPI	6,223,233.76	4,874,085.90	1,349,147.86

FILTRADO POR : Si Consolida(S/N)=S

PARAMETROS ESPECIALES: Mes Inicial (MM)=1 / Mes Final (MM)=12 / Gasto Capital(S/N)=S

		***** GASTO DE CAPITAL *****	
ORGANISMO/PROGRAMA/PROYECTO/ACTIVIDAD	PRESUPUESTO ACTUALIZADO	DEVENGADO ACUMULADO	SALDO DEVENGAR
RENTAS DEL TESORO / ALIVIO BID			
MINISTERIO DE EDUCACIÓN			
EDUCACIÓN SECUNDARIA			
MEJORAMIENTO INSTITUTO NACIONAL JOSÉ MARTÍ DEL MUNICIPIO DE L	15,898,332.71	15,898,332.71	0.00
MEJORAMIENTO INSTITUTO NACIONAL PADRE RAFAEL MARÍA FABRETO I	19,740.26	19,740.26	0.00
MEJORAMIENTO INSTITUTO NACIONAL DE JALAPA DEL MUNICIPIO DE JAI	17,260,347.00	17,260,347.00	0.00
REEMPLAZO INSTITUTO NACIONAL DE DARÍO DEL MUNICIPIO DE CIUDAD	3,404,730.68	3,404,730.68	0.00
MEJORAMIENTO ESCUELA PÚBLICA DELFINA QUEZADA (LEONARDO NUÑ	2,741,811.62	2,741,811.62	0.00
MEJORAMIENTO INSTITUTO NACIONAL BERARDO CIRAUQUI DEL MUNICIF	7,438,748.11	6,493,867.74	944,880.37
MEJORAMIENTO INSTITUTO NACIONAL DE SANTO TOMÁS (21 DE JUNIO) I	14,856,815.28	14,856,815.28	0.00
MEJORAMIENTO INSTITUTO NACIONAL CRISTÓBAL COLÓN DEL MUNICIPI	15,473,901.05	14,249,155.25	1,224,745.80
ADQUISICIÓN DE MOBILIARIO Y EQUIPO EN AMBIENTES COMPLEMENTAR	69,284,642.95	69,273,160.13	11,482.82
EDUCACIÓN PREESCOLAR	2,506,086.66	2,506,086.66	0.00
REEMPLAZO PREESCOLAR MARIANO DUBÓN DEL MUNICIPIO DE LEÓN	2,506,086.66	2,506,086.66	0.00
MINISTERIO DE TRANSPORTE E INFRAESTRUCTURA			
CONSTRUCCIÓN DE CARRETERAS	218,051,546.00	218,051,546.00	0.00
SUPERVISIÓN PARA EL MEJORAMIENTO DEL CAMINO RURAL ENTRE NAC	3,000,000.00	3,000,000.00	0.00
CONSERVACIÓN DE LA RED VIAL	3,000,000.00	3,000,000.00	0.00
REHABILITACIÓN DEL CAMINO ESTELÍ - MIRAFLORES	215,051,546.00	215,051,546.00	0.00
REHABILITACIÓN DEL CAMINO MASAYA - EL COMEJÉN	7,000,000.00	7,000,000.00	0.00
REHABILITACIÓN DEL CAMINO PUENTE EL CARMEN - PUENTE LA LLORON	3,500,000.00	3,500,000.00	0.00
REHABILITACIÓN DEL CAMINO SAN JUAN DE LIMAY - ACHUAPA	1,292,784.88	1,292,784.88	0.00
REHABILITACIÓN DEL CAMINO SAN JUAN DE LIMAY - PUEBLO NUEVO	4,500,000.00	4,500,000.00	0.00
REHABILITACIÓN DEL CAMINO SAN JUAN DE RÍO COCO - LAS CRUCES	7,000,000.00	7,000,000.00	0.00
REHABILITACIÓN DEL CAMINO SOMOTO - GUASUYUCA	5,000,000.00	5,000,000.00	0.00
REHABILITACIÓN DEL CAMINO BOCA NEGRA - BOCA DE SÁBALOS	6,800,000.00	6,800,000.00	0.00
REHABILITACIÓN DEL CAMINO CALIGUATE - LA CALERA	7,912,821.11	7,912,821.11	0.00
REHABILITACIÓN DEL CAMINO COLÓN - EL PAPATURRO	1,572,771.86	1,572,771.86	0.00
REHABILITACIÓN DEL CAMINO EL TRÁNSITO - LA GLORIA	3,499,779.12	3,499,779.12	0.00
REHABILITACIÓN DEL CAMINO EMPALME ALAMIKAMBA - ALAMIKAMBA	5,000,000.00	5,000,000.00	0.00
REHABILITACIÓN DEL CAMINO EMPALME MALECONCITO - WIWILÍ	7,000,000.00	7,000,000.00	0.00
REHABILITACIÓN DEL CAMINO EMPALME RANCHO GRANDE - WASLALA	3,500,000.00	3,500,000.00	0.00
REHABILITACIÓN DEL CAMINO EMPALME SALINAS GRANDE - SALINAS GR	6,000,000.00	6,000,000.00	0.00
REHABILITACIÓN DEL CAMINO EMPALME SAN PEDRO DE LÓVAGO - LA LI	3,000,000.00	3,000,000.00	0.00
REHABILITACIÓN DEL CAMINO EMPALME WASPÁN - WASPÁN	4,500,000.00	4,500,000.00	0.00
REHABILITACIÓN DEL CAMINO ESQUIPULAS - MUY MUY (QUEBRACHAL -	10,000,000.00	10,000,000.00	0.00
REHABILITACIÓN DEL CAMINO INGENIO VICTORIA DE JULIO - MALACATO	2,000,000.00	2,000,000.00	0.00
REHABILITACIÓN DEL CAMINO JINOTEPE - EL AGUACATE	5,000,000.00	5,000,000.00	0.00
REHABILITACIÓN DEL CAMINO LA CALERA - MASIGUE - VILLA SIQUIA	313,510.96	313,510.96	0.00
REHABILITACIÓN DEL CAMINO LA DALIA - BULL BULL	10,000,000.00	10,000,000.00	0.00
REHABILITACIÓN DEL CAMINO LA ESPERANZA - WAPI	5,000,000.00	5,000,000.00	0.00
REHABILITACIÓN DEL CAMINO LAS MIRADAS - TALOLINGA	10,000,000.00	10,000,000.00	0.00
REHABILITACIÓN DEL CAMINO LOS CHINAMOS - EL AYOTE	2,200,000.00	2,200,000.00	0.00
REHABILITACIÓN DEL CAMINO LOS PINTOS - TALOLINGA - SAN JOSÉ	8,500,000.00	8,500,000.00	0.00
REHABILITACIÓN DEL CAMINO NIQUINOMO - MONIMBÓ	5,000,000.00	5,000,000.00	0.00
REHABILITACIÓN DEL CAMINO QUEBRADA HONDA - SAN FRANCISCO LIB	11,472,254.13	11,472,254.13	0.00
REHABILITACIÓN DEL CAMINO RIVAS - LA CHOCOLATA - SAN JUAN DEL S	4,600,000.00	4,600,000.00	0.00
REHABILITACIÓN DEL CAMINO ROSITA - BONANZA	3,500,000.00	3,500,000.00	0.00
REHABILITACIÓN DEL CAMINO SAN FRANCISCO - SANTA TERESA - EL CA	14,000,000.00	14,000,000.00	0.00
REHABILITACIÓN DEL CAMINO SAN JOSÉ DE BOCAY - AYAPAL	5,704,821.90	5,704,821.90	0.00
REHABILITACIÓN DEL CAMINO SANTO DOMINGO - LOS CHINAMOS	5,000,000.00	5,000,000.00	0.00
REHABILITACIÓN DEL CAMINO SIUNA - EL DOS	8,000,000.00	8,000,000.00	0.00
REHABILITACIÓN DEL CAMINO SIUNA - WASLALA	2,460,396.04	2,460,396.04	0.00
REHABILITACIÓN DEL CAMINO SOMOTILLO - SAN MIGUELITO - RODEO G	13,300,000.00	13,300,000.00	0.00
	4,700,000.00	4,700,000.00	0.00

ORGANISMO/PROGRAMA/PROYECTO/ACTIVIDAD	PRESUPUESTO ACTUALIZADO	DEVENGADO ACUMULADO	GASTO DE CAPITAL ***** SALDO DEVENGAR *****
RENTAS DEL TESORO / ALIVIO BID			
MINISTERIO DE TRANSPORTE E INFRAESTRUCTURA			
CONSERVACIÓN DE LA RED VIAL			
REHABILITACIÓN DEL CAMINO VILLA SANDINO - LA CAMPANA	5,000,000.00	5,000,000.00	0.00
CONSTRUCCIÓN DE CUNETAS EN EL TRAMO TOLA - ENTRADA GUACALIT	523,518.75	523,518.75	0.00
INSTALACIÓN DE CAJA PUENTE EL PITAL EN RANCHO GRANDE	1,698,887.25	1,698,887.25	0.00
MINISTERIO DE SALUD			
PROYECTOS CENTRALES	318,628,863.00	307,600,198.20	11,028,664.80
REHABILITACIÓN DEL CENTRO NACIONAL DE DIAGNÓSTICO Y REFERENC	32,126,717.00	31,471,962.02	654,754.98
CONSTRUCCIÓN CENTRO NACIONAL DE CITOLOGÍA EN MANAGUA	25,229,827.00	24,711,414.80	518,412.20
SUPERVISIÓN CONSTRUCCIÓN DEL CENTRO NACIONAL DE CITOLOGÍA E	6,786,890.00	6,650,547.22	136,342.78
	110,000.00	110,000.00	0.00
ACTIVIDADES SEDES LOCALES			
SUPERVISIÓN CONSTRUCCIÓN DE BODEGAS DE INSUMOS MÉDICOS	435,000.00	360,000.00	75,000.00
SUPERVISIÓN REHABILITACIÓN SEDE SILAIS JINOTEGA	27,000.00	0.00	27,000.00
SUPERVISIÓN REHABILITACIÓN SEDE SILAIS MATAGALPA	168,000.00	120,000.00	48,000.00
SUPERVISIÓN CONSTRUCCIÓN LABORATORIO CLÍNICO EPIDEMIOLOGIC	96,000.00	96,000.00	0.00
	144,000.00	144,000.00	0.00
ATENCIÓN INTEGRAL EN EL PRIMER NIVEL DE ATENCIÓN			
CONSTRUCCIÓN DE HOSPITAL PRIMARIO EN EL MUNICIPIO DE SAN FRAN	175,357,650.00	166,217,042.18	9,140,607.82
SUPERVISIÓN CONSTRUCCIÓN HOSPITALES PRIMARIOS	11,354,830.00	11,354,825.82	4.18
CONSTRUCCIÓN DEL CENTRO DE MEDICINA ALTERNATIVA DEL MUNICIPI	150,000.00	120,000.00	30,000.00
SUPERVISIÓN CONSTRUCCIÓN CENTROS DE SALUD FAMILIAR	27,127,993.00	27,127,990.74	2.26
CONSTRUCCIÓN PUESTO DE SALUD FAMILIAR Y COMUNITARIO DIPILT	176,000.00	176,000.00	0.00
CONSTRUCCIÓN PUESTO DE SALUD FAMILIAR Y COMUNITARIO SAN JOSI	7,000,000.00	0.00	7,000,000.00
SUPERVISIÓN CONSTRUCCIÓN DE PUESTOS DE SALUD FAMILIAR Y COM	5,939,100.00	5,939,099.31	0.69
SUPERVISIÓN CONSTRUCCIÓN DE CASAS MATERNAS	189,000.00	189,000.00	0.00
EQUIPAMIENTO MÉDICO PARA PUESTOS DE SALUD	50,000.00	0.00	50,000.00
EQUIPAMIENTO MÉDICO PARA CENTROS DE SALUD	5,339,818.89	5,322,715.04	17,103.85
EQUIPAMIENTO MÉDICO PARA HOSPITALES PRIMARIOS	45,308,707.59	45,308,552.95	154.64
REHABILITACIÓN DEL SISTEMA HIDROSANITARIO HOSPITAL PRIMARIO N/	53,359,375.52	53,359,375.49	0.03
SUPERVISIÓN REHABILITACIÓN HOSPITAL PRIMARIO NANDAIME	2,454,335.00	2,150,718.52	303,616.48
CONSTRUCCIÓN CENTRO DE SALUD FAMILIAR DISTRITO I, MANAGUA	120,000.00	120,000.00	0.00
SUPERVISIÓN CONSTRUCCIÓN CENTRO DE SALUD FAMILIAR DISTRITO I,	13,366,128.00	11,845,402.33	1,520,725.67
SUPERVISIÓN REHABILITACIÓN CENTRO DE SALUD FAMILIAR RÍO BLANC	110,000.00	110,000.00	0.00
SUPERVISIÓN REHABILITACIÓN CENTRO DE SALUD FAMILIAR SAN JOSÉ I	162,000.00	108,000.00	54,000.00
SUPERVISIÓN REHABILITACIÓN CENTRO DE SALUD FAMILIAR GUILLERMO	198,000.00	198,000.00	0.00
SUPERVISIÓN REHABILITACIÓN CENTRO DE SALUD FAMILIAR SANTA MA	144,000.00	144,000.00	0.00
SUPERVISIÓN REHABILITACIÓN CENTRO DE SALUD FAMILIAR WIWILÍ DE	180,000.00	180,000.00	0.00
REHABILITACIÓN DEL LABORATORIO CENTRO DE SALUD JUAN MANUEL M	180,000.00	180,000.00	0.00
SUPERVISIÓN REHABILITACIÓN DEL LABORATORIO CENTRO DE SALUD J	2,283,362.00	2,283,361.98	0.02
	165,000.00	0.00	165,000.00
ATENCIÓN DE SALUD HOSPITALARIA			
REMODELACIÓN DEL ÁREA DE NEONATOLOGÍA DEL HOSPITAL MANUEL I	110,709,496.00	109,551,194.00	1,158,302.00
SUPERVISIÓN REHABILITACIÓN HOSPITAL MANUEL DE JESÚS RIVERA, LA	2,100,000.00	1,268,865.02	831,134.98
EQUIPAMIENTO MÉDICO PARA UNIDADES DE SALUD DE SEGUNDO NIVE	180,000.00	180,000.00	0.00
CONSTRUCCIÓN DE LA UNIDAD DE CUIDADOS INTENSIVOS DEL HOSPITAL	95,720,293.00	95,720,293.00	0.00
SUPERVISIÓN REHABILITACIÓN DEL HOSPITAL REGIONAL SANTIAGO DE	4,758,188.00	4,481,020.98	277,167.02
REHABILITACIÓN DE TECHO E IMPERMEABILIZACIÓN DE LOSAS DEL HOS	44,000.00	44,000.00	0.00
REHABILITACION DEL ANTIGUO HOSPITAL SANTIAGO DE JINOTEPE	50,000.00	0.00	50,000.00
SUPERVISIÓN REHABILITACIÓN DEL ANTIGUO HOSPITAL SANTIAGO DE JI	7,732,015.00	7,732,015.00	0.00
	125,000.00	125,000.00	0.00
MINISTERIO DE ENERGÍA Y MINAS			
ELECTRICIDAD Y RECURSOS RENOVABLES	65,479,000.00	65,441,538.62	37,461.38
UNIDAD EJECUTORA ELECTRIFICACIÓN DE NICARAGUA (PELNICA)	65,479,000.00	65,441,538.62	37,461.38
AMPLIACIÓN AL SISTEMA DE DISTRIBUCIÓN DE ENERGÍA ELÉCTRICA CO	3,869,336.00	3,869,336.00	0.00
	650,413.86	650,413.86	0.00

Cuadro No. 19

PRODUCCION 2014

PAGINA: 4 de 8

SUBSISTEMA : SIEP

APLICACION : ANEXO CIER

MINISTERIO DE HACIENDA Y CREDITO PUBLICO

FECHA: 17/02/2015

ENTIDAD : DGP

EJECUCION DE ASIGNACION ALIVIO HIPC DE LA DEUDA EXTERNA PARA GASTO

HORA: 10:29:03 AM

USUARIO : DGP027

EN POBREZA

REPORTE: PRPSIEP134

DE: ENERO

A: DICIEMBRE

***** GASTO DE CAPITAL *****			
ORGANISMO/PROGRAMA/PROYECTO/ACTIVIDAD	PRESUPUESTO ACTUALIZADO	DEVENGADO ACUMULADO	SALDO DEVENGAR
RENTAS DEL TESORO / ALIVIO BID			
MINISTERIO DE ENERGÍA Y MINAS			
ELECTRICIDAD Y RECURSOS RENOVABLES			
AMPLIACIÓN AL SISTEMA DE DISTRIBUCIÓN DE ENERGÍA ELÉCTRICA COI	832,258.22	832,258.22	0.00
AMPLIACIÓN DE SISTEMA DE DISTRIBUCIÓN DE ENERGÍA ELÉCTRICA CC	1,922,425.50	1,922,425.50	0.00
AMPLIACIÓN DE SISTEMA DE DISTRIBUCIÓN DE ENERGÍA ELÉCTRICA CC	1,863,474.72	1,863,474.72	0.00
CONSTRUCCIÓN DE SISTEMA DE DISTRIBUCIÓN DE ENERGÍA ELÉCTRICA/	290,620.27	290,620.27	0.00
CONSTRUCCIÓN DE SISTEMA DE DISTRIBUCIÓN DE ENERGÍA ELÉCTRICA/	407,408.52	407,408.52	0.00
CONSTRUCCIÓN DE SISTEMA DE DISTRIBUCIÓN DE ENERGÍA ELÉCTRICA/	1,128,646.24	1,128,646.24	0.00
CONSTRUCCIÓN DE SISTEMA DE DISTRIBUCIÓN DE ENERGÍA ELÉCTRICA/	757,273.96	757,273.96	0.00
CONSTRUCCIÓN DE SISTEMA DE DISTRIBUCIÓN DE ENERGÍA ELÉCTRICA/	750,355.93	750,355.93	0.00
CONSTRUCCIÓN DE SISTEMA DE DISTRIBUCIÓN DE ENERGÍA ELÉCTRICA/	1,927,269.51	1,927,269.51	0.00
CONSTRUCCIÓN DE SISTEMA DE DISTRIBUCIÓN DE ENERGÍA ELÉCTRICA/	1,191,441.90	1,191,441.90	0.00
CONSTRUCCIÓN DE SISTEMA DE DISTRIBUCIÓN DE ENERGÍA ELÉCTRICA/	783,009.53	783,009.53	0.00
CONSTRUCCIÓN DE SISTEMA DE DISTRIBUCIÓN DE ENERGÍA ELÉCTRICA/	319,288.30	319,288.30	0.00
CONSTRUCCIÓN DE SISTEMA DE DISTRIBUCIÓN DE ENERGÍA ELÉCTRICA/	278,977.30	278,977.30	0.00
CONSTRUCCIÓN DE SISTEMA DE DISTRIBUCIÓN DE ENERGÍA ELÉCTRICA/	542,616.32	542,616.32	0.00
CONSTRUCCIÓN DE SISTEMA DE DISTRIBUCIÓN DE ENERGÍA ELÉCTRICA/	895,633.49	895,633.49	0.00
CONSTRUCCIÓN DE SISTEMA DE DISTRIBUCIÓN DE ENERGÍA ELÉCTRICA/	1,733,412.50	1,733,412.50	0.00
CONSTRUCCIÓN DE SISTEMA DE DISTRIBUCIÓN DE ENERGÍA ELÉCTRICA/	481,036.84	481,036.84	0.00
CONSTRUCCIÓN DE SISTEMA DE DISTRIBUCIÓN DE ENERGÍA ELÉCTRICA/	611,358.84	611,358.84	0.00
CONSTRUCCIÓN DE SISTEMA DE DISTRIBUCIÓN DE ENERGÍA ELÉCTRICA/	195,388.59	195,388.59	0.00
CONSTRUCCIÓN DE SISTEMA DE DISTRIBUCIÓN DE ENERGÍA ELÉCTRICA/	927,488.97	927,488.97	0.00
CONSTRUCCIÓN DE SISTEMA DE DISTRIBUCIÓN DE ENERGÍA ELÉCTRICA/	1,641,578.67	1,641,578.67	0.00
CONSTRUCCIÓN DE SISTEMA DE DISTRIBUCIÓN DE ENERGÍA ELÉCTRICA/	1,292,326.23	1,292,326.23	0.00
CONSTRUCCIÓN DE SISTEMA DE DISTRIBUCIÓN DE ENERGÍA ELÉCTRICA/	396,593.61	396,593.61	0.00
CONSTRUCCIÓN DE SISTEMA DE DISTRIBUCIÓN DE ENERGÍA ELÉCTRICA/	462,965.68	462,965.68	0.00
CONSTRUCCIÓN DE SISTEMA DE DISTRIBUCIÓN DE ENERGÍA ELÉCTRICA/	2,255,026.12	2,255,026.12	0.00
CONSTRUCCIÓN DE SISTEMA DE DISTRIBUCIÓN DE ENERGÍA ELÉCTRICA/	450,042.63	450,042.63	0.00
CONSTRUCCIÓN DE SISTEMA DE DISTRIBUCIÓN DE ENERGÍA ELÉCTRICA/	1,806,759.83	1,806,759.83	0.00
CONSTRUCCIÓN DE SISTEMA DE DISTRIBUCIÓN DE ENERGÍA ELÉCTRICA/	446,275.28	446,275.28	0.00
CONSTRUCCIÓN DE SISTEMA DE DISTRIBUCIÓN DE ENERGÍA ELÉCTRICA/	3,277,941.58	3,277,941.58	0.00
CONSTRUCCIÓN DE SISTEMA DE DISTRIBUCIÓN DE ENERGÍA ELÉCTRICA/	276,554.93	276,554.93	0.00
CONSTRUCCIÓN DE SISTEMA DE DISTRIBUCIÓN DE ENERGÍA ELÉCTRICA/	490,944.52	490,944.52	0.00
CONSTRUCCIÓN DE SISTEMA DE DISTRIBUCIÓN DE ENERGÍA ELÉCTRICA/	146,884.97	146,884.97	0.00
CONSTRUCCIÓN DE SISTEMA DE DISTRIBUCIÓN DE ENERGÍA ELÉCTRICA	11,231.37	11,231.37	0.00
CONSTRUCCIÓN DE SISTEMA DE DISTRIBUCIÓN DE ENERGÍA ELÉCTRICA	23,216.05	23,216.05	0.00
CONSTRUCCIÓN DE SISTEMA DE DISTRIBUCIÓN DE ENERGÍA ELÉCTRICA	28,723.03	28,723.03	0.00
CONSTRUCCIÓN DE SISTEMA DE DISTRIBUCIÓN DE ENERGÍA ELÉCTRICA	28,829.78	28,829.78	0.00
CONSTRUCCIÓN DE SISTEMA DE DISTRIBUCIÓN DE ENERGÍA ELÉCTRICA	42,429.32	42,429.32	0.00
CONSTRUCCIÓN DE SISTEMA DE DISTRIBUCIÓN DE ENERGÍA ELÉCTRICA	167,337.38	167,337.38	0.00
CONSTRUCCIÓN DE SISTEMA DE DISTRIBUCIÓN DE ENERGÍA ELÉCTRICA	490,916.98	490,916.98	0.00
CONSTRUCCIÓN DE SISTEMA DE DISTRIBUCIÓN DE ENERGÍA ELÉCTRICA	59,570.15	59,570.15	0.00
CONSTRUCCIÓN DE SISTEMA DE DISTRIBUCIÓN DE ENERGÍA ELÉCTRICA	78,349.99	78,349.99	0.00
CONSTRUCCIÓN DE SISTEMA DE DISTRIBUCIÓN DE ENERGÍA ELÉCTRICA	285,131.95	285,131.95	0.00
CONSTRUCCIÓN DE SISTEMA DE DISTRIBUCIÓN DE ENERGÍA ELÉCTRICA	357,173.55	357,173.55	0.00
CONSTRUCCIÓN DE SISTEMA DE DISTRIBUCIÓN DE ENERGÍA ELÉCTRICA	139,407.84	139,407.84	0.00
CONSTRUCCIÓN DE SISTEMA DE DISTRIBUCIÓN DE ENERGÍA ELÉCTRICA	18,576.99	18,576.99	0.00
CONSTRUCCIÓN DE SISTEMA DE DISTRIBUCIÓN DE ENERGÍA ELÉCTRICA	545,334.18	545,334.18	0.00
CONSTRUCCIÓN DE SISTEMA DE DISTRIBUCIÓN DE ENERGÍA ELÉCTRICA	386,895.13	386,895.13	0.00
CONSTRUCCIÓN DE SISTEMA DE DISTRIBUCIÓN DE ENERGÍA ELÉCTRICA	2,341,208.25	2,341,208.25	0.00
CONSTRUCCIÓN DE SISTEMA DE DISTRIBUCIÓN DE ENERGÍA ELÉCTRICA	2,970,013.21	2,939,603.95	30,409.26
CONSTRUCCIÓN DE SISTEMA DE DISTRIBUCIÓN DE ENERGÍA ELÉCTRICA	632,568.32	632,568.32	0.00
CONSTRUCCIÓN DE SISTEMA DE DISTRIBUCIÓN DE ENERGÍA ELÉCTRICA	1,834,402.51	1,834,402.51	0.00
CONSTRUCCIÓN DE SISTEMA DE DISTRIBUCIÓN DE ENERGÍA ELÉCTRICA	959,895.33	959,895.33	0.00
CONSTRUCCIÓN DE SISTEMA DE DISTRIBUCIÓN DE ENERGÍA ELÉCTRICA	111,254.33	111,254.33	0.00

FILTRADO POR : Si Consolida(S/N)=S

PARAMETROS ESPECIALES: Mes Inicial (MM)=1 / Mes Final (MM)=12 / Gasto Capital(S/N)=S

Cuadro No. 19

PRODUCCION 2014

SUBSISTEMA : SIEP

APLICACION : ANEXO CIER

ENTIDAD : DGP

USUARIO : DGP027

MINISTERIO DE HACIENDA Y CREDITO PUBLICO

EJECUCION DE ASIGNACION ALIVIO HIPC DE LA DEUDA EXTERNA PARA GASTO EN POBREZA

DE: ENERO

A: DICIEMBRE

PAGINA: 5 de 8

FECHA: 17/02/2015

HORA: 10:29:03 AM

REPORTE: PRPSIEP134

ORGANISMO/PROGRAMA/PROYECTO/ACTIVIDAD	PRESUPUESTO ACTUALIZADO	***** GASTO DE CAPITAL *****	
		DEVENGADO ACUMULADO	SALDO DEVENGAR
RENTAS DEL TESORO / ALIVIO BID			
MINISTERIO DE ENERGÍA Y MINAS			
ELECTRICIDAD Y RECURSOS RENOVABLES			
VERIFICACIÓN, LEVANTAMIENTO Y DISEÑO	1,573,698.18	1,573,698.18	0.00
UNIDAD EJECUTORA	7,017,393.82	7,011,232.10	6,161.72
UNIDAD EJECUTORA DESARROLLO DE LA HIDROELECTRICIDAD A PEQUE	4,468,908.00	4,468,908.00	0.00
UNIDAD EJECUTORA EXPANSIÓN DE COBERTURA EN ZONAS AISLADAS C	812,980.07	812,980.07	0.00
INGENIERÍA Y SUPERVISIÓN COMPONENTE III PNESER	784,878.93	784,878.93	0.00
UNIDAD EJECUTORA PREINVERSIÓN Y ESTUDIOS DE PROYECTOS DE GE	751,324.16	751,324.16	0.00
INGENIERÍA Y SUPERVISIÓN COMPONENTE IV PNESER	578,803.84	577,913.44	890.40
UNIDAD EJECUTORA EFICIENCIA ENERGÉTICA (PNESER)	1,033,319.77	1,033,319.77	0.00
INGENIERÍA Y SUPERVISIÓN COMPONENTE V PNESER	1,642,198.23	1,642,198.23	0.00
MINISTERIO DE ECONOMÍA FAMILIAR, COMUNITARIA, COOPERATIVA Y ASOCIATIVA	4,955,769.00	4,922,311.09	33,457.91
SERVICIO DE AGROINDUSTRIA E INDUSTRIALIZACIÓN DE LAS MIPYMES FAMILIARES	1,835,769.00	1,802,311.09	33,457.91
CONSTRUCCIÓN DE OBRAS CIVILES PARA CUARTOS FRÍOS EN MANAGU	1,835,769.00	1,802,311.09	33,457.91
FOMENTO DE LA PEQUEÑA Y MEDIANA EMPRESA FAMILIAR, URBANA Y RURAL	3,120,000.00	3,120,000.00	0.00
MEJORAMIENTO DEL PARQUE DE FERIAS	3,120,000.00	3,120,000.00	0.00
ASIGNACIONES Y SUBVENCIONES	447,923,302.00	403,360,241.60	44,563,060.40
FONDO DE INVERSION SOCIAL DE EMERGENCIA	10,000,000.00	10,000,000.00	0.00
AMPLIACIÓN MERCADO DE JINOTEPE	10,000,000.00	10,000,000.00	0.00
GOBIERNO REGIONAL AUTONOMO ATLANTICO NORTE	11,371,000.00	11,371,000.00	0.00
CONSTRUCCIÓN MINI ACUEDUCTO POR GRAVEDAD EN LA COMUNIDAD I	3,689,047.45	3,689,047.45	0.00
SUPERVISIÓN CONSTRUCCIÓN MINI ACUEDUCTO POR GRAVEDAD EN LA	199,800.00	199,800.00	0.00
ESTUDIO Y DISEÑO PARA LA CONSTRUCCIÓN DE RED DOMICILIAR DE AG	200,000.00	200,000.00	0.00
CONSTRUCCIÓN DE POZOS ESCAVADOS A MANO EN SIKILTA, SIUNA	2,581,577.45	2,581,577.45	0.00
SUPERVISIÓN CONSTRUCCIÓN DE MINI ACUEDUCTO POR GRAVEDAD EN	161,475.34	161,475.34	0.00
AMPLIACIÓN DE MUELLE EN LA COMUNIDAD DE LIDAUKRA, PUERTO CAB	799,099.76	799,099.76	0.00
ESTUDIO Y DISEÑO AMPLIACIÓN DE MUELLE EN LA COMUNIDAD DE LIDA	50,000.00	50,000.00	0.00
SUPERVISIÓN AMPLIACIÓN DE MUELLE EN LA COMUNIDAD DE LIDAUKRA	80,000.00	80,000.00	0.00
AMPLIACIÓN DE RED DE AGUA EN EL CASCO URBANO DE LA CIUDAD DE	3,325,000.00	3,325,000.00	0.00
SUPERVISIÓN DE LA AMPLIACIÓN DE RED DE AGUA EN EL CASCO URBAN	175,000.00	175,000.00	0.00
DISEÑO DE LA AMPLIACIÓN DE RED DE AGUA EN EL CASCO URBANO DE	110,000.00	110,000.00	0.00
GOBIERNO REGIONAL AUTONOMO ATLANTICO SUR	10,491,100.00	10,491,100.00	0.00
CONSTRUCCIÓN DE CASAS DIGNAS EN EL MUNICIPIO DE CORN ISLAND	1,740,000.00	1,740,000.00	0.00
CONSTRUCCIÓN DE CASAS DIGNAS EN LA COMUNIDAD DE KARAWALA	1,740,000.00	1,740,000.00	0.00
SUPERVISIÓN CONSTRUCCIÓN DE CASAS DIGNAS EN CORN ISLAND Y CC	173,440.00	173,440.00	0.00
DIAGNÓSTICO Y DISEÑO CONSTRUCCIÓN DE CASAS DIGNAS EN CORN I	83,260.00	83,260.00	0.00
CONSTRUCCIÓN DE SISTEMA DE AGUA POTABLE EN COMUNIDAD DE TAS	4,500,000.00	4,500,000.00	0.00
SUPERVISIÓN DE CONSTRUCCIÓN DE SISTEMA DE AGUA POTABLE EN C	254,400.00	254,400.00	0.00
MEJORAMIENTO DE VIVIENDAS EN COMUNIDADES INDÍGENAS DE LAGUN	2,000,000.00	2,000,000.00	0.00
EMPRESA NICARAGUENSE DE ACUEDUCTOS Y ALCANTARILLADOS SANITARIOS	122,816,717.00	122,816,217.00	500.00
MEJORAMIENTO Y AMPLIACIÓN DE LOS SERVICIOS DE AGUA POTABLE E	8,825,704.00	8,825,204.00	500.00
MEJORAMIENTO Y AMPLIACIÓN DE LOS SERVICIOS DE AGUA POTABLE E	209,403.00	209,403.00	0.00
UNIDAD EJECUTORA DEL PROYECTO AGUA POTABLE Y SANEAMIENTO E	856,030.00	856,030.00	0.00
UNIDAD EJECUTORA DEL PROYECTO DE AGUA POTABLE Y SANEAMIENT	1,935,456.00	1,935,456.00	0.00
UNIDAD EJECUTORA DEL PROYECTO DE AGUA POTABLE EN SAN CARLO	853,459.00	853,459.00	0.00
MEJORAMIENTO DE LAS REDES DE AGUA POTABLE EN LA CIUDAD DE LA	363,182.00	363,182.00	0.00
MEJORAMIENTO DE LAS REDES DE AGUA POTABLE EN LA CIUDAD DE MA	1,314,374.00	1,314,374.00	0.00
MEJORAMIENTO DE LAS REDES DE AGUA POTABLE EN LA CIUDAD DE MA	622,598.00	622,598.00	0.00

FILTRADO POR : Si Consolida(S/N)=S

PARAMETROS ESPECIALES: Mes Inicial (MM)=1 / Mes Final (MM)=12 / Gasto Capital(S/N)=S

Cuadro No. 19

PRODUCCION 2014

PAGINA: 6 de 8

SUBSISTEMA : SIEP

APLICACION : ANEXO CIER

MINISTERIO DE HACIENDA Y CREDITO PUBLICO

FECHA: 17/02/2015

ENTIDAD : DGP

EJECUCION DE ASIGNACION ALIVIO HIPC DE LA DEUDA EXTERNA PARA GASTO

HORA: 10:29:03 AM

USUARIO : DGP027

EN POBREZA

REPORTE: PRPSIEP134

DE: ENERO

A: DICIEMBRE

ORGANISMO/PROGRAMA/PROYECTO/ACTIVIDAD	PRESUPUESTO ACTUALIZADO	DEVENGADO ACUMULADO	GASTO DE CAPITAL ***** SALDO DEVENGAR *****
RENTAS DEL TESORO / ALIVIO BID			
ASIGNACIONES Y SUBVENCIONES			
EMPRESA NICARAGUENSE DE ACUEDUCTOS Y			
ALCANTARILLADOS SANITARIOS			
MEJORAMIENTO DE LAS REDES DE AGUA POTABLE EN LA CIUDAD DE NA	574,174.00	574,174.00	0.00
MEJORAMIENTO DE LAS REDES DE AGUA POTABLE EN LA CIUDAD DE NI	1,452,728.00	1,452,728.00	0.00
MEJORAMIENTO DE LAS REDES DE AGUA POTABLE EN LA CIUDAD DE TI	172,944.00	172,944.00	0.00
MEJORAMIENTO DE LAS REDES DE AGUA POTABLE EN LA CIUDAD DE PU	600,000.00	600,000.00	0.00
MEJORAMIENTO DE LAS REDES DE AGUA POTABLE EN LA CIUDAD DE RC	200,000.00	200,000.00	0.00
MEJORAMIENTO DE LAS REDES DE AGUA POTABLE EN LA CIUDAD DE W/	200,000.00	200,000.00	0.00
UNIDAD EJECUTORA PARA EL MEJORAMIENTO Y AMPLIACIÓN DEL SISTE	2,577,302.00	2,577,302.00	0.00
UNIDAD EJECUTORA DEL PROYECTO DE ALCANTARILLADO SANITARIO E	665,358.00	665,358.00	0.00
UNIDAD EJECUTORA PARA EL MEJORAMIENTO Y AMPLIACIÓN DEL SISTE	599,354.00	599,354.00	0.00
UNIDAD EJECUTORA PARA EL MEJORAMIENTO Y AMPLIACIÓN DEL SISTE	567,412.00	567,412.00	0.00
UNIDAD EJECUTORA PARA EL MEJORAMIENTO Y AMPLIACIÓN DEL SISTE	774,079.00	774,079.00	0.00
UNIDAD EJECUTORA PARA LA CONSTRUCCIÓN DE SISTEMA DE ALCANTA	495,643.00	495,643.00	0.00
CONSTRUCCIÓN DEL SISTEMA DE ALCANTARILLADO SANITARIO DE LA C	549,900.00	549,900.00	0.00
UNIDAD EJECUTORA PARA LA CONSTRUCCIÓN DE SISTEMA DE ALCANTA	582,161.00	582,161.00	0.00
UNIDAD EJECUTORA PARA EL MEJORAMIENTO Y AMPLIACIÓN DEL SISTE	606,442.00	606,442.00	0.00
UNIDAD EJECUTORA PARA EL MEJORAMIENTO Y AMPLIACIÓN DEL SISTE	259,982.00	259,982.00	0.00
UNIDAD EJECUTORA PARA EL MEJORAMIENTO Y AMPLIACIÓN DEL SISTE	856,419.00	856,419.00	0.00
UNIDAD EJECUTORA PARA EL MEJORAMIENTO Y AMPLIACIÓN DEL SISTE	760,182.00	760,182.00	0.00
ADMINISTRACIÓN Y SUPERVISIÓN DEL PROYECTO DE MEJORAMIENTO Y	807,979.00	807,979.00	0.00
CONSTRUCCIÓN DE POZO EN EL CRUCERO	3,537,685.26	3,537,685.26	0.00
EQUIPAMIENTO DE POZO EN EL CRUCERO	7,262,314.74	7,262,314.74	0.00
CONSTRUCCIÓN DEL POZO CHIRIZA Nº 2 DE LA CIUDAD DE ESTELÍ	1,950,000.00	1,950,000.00	0.00
CONSTRUCCIÓN DEL POZO JOSÉ BENITO ESCOBAR DE LA CIUDAD DE ES	2,015,000.00	2,015,000.00	0.00
HABILITACIÓN DEL POZO SAN PEDRO Nº 11 DE LA CIUDAD DE ESTELÍ	563,744.00	563,744.00	0.00
EQUIPAMIENTO PARA LOS POZOS CHIRIZA Nº 2 Y JOSÉ BENITO ESCOBAR	2,109,000.00	2,109,000.00	0.00
CONSTRUCCIÓN DEL POZO LOS ZARZALES DE LA CIUDAD DE EL JICARA	1,365,000.00	1,365,000.00	0.00
CONSTRUCCIÓN DEL POZO MOMOTOMBO DE LA CIUDAD DE LA PAZ CEN	1,820,000.00	1,820,000.00	0.00
EQUIPAMIENTO PARA LOS POZOS EL JICARAL Y MOMOTOMBO PARA LAS	1,715,000.00	1,715,000.00	0.00
CONSTRUCCIÓN DE POZO EN EL MUNICIPIO DE BELÉN, RIVAS	1,365,000.00	1,365,000.00	0.00
EQUIPAMIENTO PARA EL POZO BELÉN, RIVAS	735,000.00	735,000.00	0.00
CONSTRUCCIÓN DEL POZO EL ZAPOTÓN EN LA LOCALIDAD DE NIQUINOH	3,055,000.00	3,055,000.00	0.00
EQUIPAMIENTO PARA EL POZO EL ZAPOTÓN DE NIQUINOHOMO, MASAY	1,650,000.00	1,650,000.00	0.00
REEMPLAZO DE POZO DE AGUA POTABLE ENTATASLÍ JALAPA, NUEVA SE	800,000.00	800,000.00	0.00
REEMPLAZO DE POZO DE AGUA POTABLE EL CALVARIO EN LA CIUDAD E	1,700,000.00	1,700,000.00	0.00
REEMPLAZO DE POZO DE AGUA POTABLE LOS TANQUES EN EL MUNICIP	200,000.00	200,000.00	0.00
MEJORAMIENTO DE LAS REDES DE AGUA POTABLE EN LA CIUDAD DE MA	8,000,000.00	8,000,000.00	0.00
MEJORAMIENTO DE LAS REDES DE AGUA POTABLE EN LA CIUDAD DE LA	1,523,876.00	1,523,876.00	0.00
MEJORAMIENTO DE LAS REDES DE AGUA POTABLE EN LA CIUDAD DE LA	3,195,225.00	3,195,225.00	0.00
MEJORAMIENTO DE LAS REDES DE AGUA POTABLE EN LA CIUDAD DE TE	280,899.00	280,899.00	0.00
MEJORAMIENTO DE LAS REDES DE AGUA POTABLE EN LA CIUDAD DE CH	5,000,000.00	5,000,000.00	0.00
MEJORAMIENTO DE LAS REDES DE AGUA POTABLE EN LA CIUDAD DE DI	1,382,551.00	1,382,551.00	0.00
MEJORAMIENTO DE LAS REDES DE AGUA POTABLE EN LA CIUDAD DE DC	883,795.00	883,795.00	0.00
MEJORAMIENTO DE LAS REDES DE AGUA POTABLE EN LA CIUDAD DE JIN	351,017.00	351,017.00	0.00
MEJORAMIENTO DE LAS REDES DE AGUA POTABLE EN LA CIUDAD DE SA	468,554.00	468,554.00	0.00
MEJORAMIENTO DE LAS REDES DE AGUA POTABLE EN LA CIUDAD DE SA	914,083.00	914,083.00	0.00
MEJORAMIENTO DE LAS REDES DE AGUA POTABLE EN LA CIUDAD DE GR	3,000,000.00	3,000,000.00	0.00
MEJORAMIENTO DE LAS REDES DE AGUA POTABLE EN LA CIUDAD DE NA	1,000,000.00	1,000,000.00	0.00
MEJORAMIENTO DE LAS REDES DE AGUA POTABLE EN LA CIUDAD DE AL	1,298,451.00	1,298,451.00	0.00
MEJORAMIENTO DE LAS REDES DE AGUA POTABLE EN LA CIUDAD DE MC	1,985,771.00	1,985,771.00	0.00
MEJORAMIENTO DE LAS REDES DE AGUA POTABLE EN LA CIUDAD DE RI	932,097.00	932,097.00	0.00
MEJORAMIENTO DE LAS REDES DE AGUA POTABLE EN LA CIUDAD DE TO	283,681.00	283,681.00	0.00
MEJORAMIENTO DE LAS REDES DE AGUA POTABLE EN LA CIUDAD DE CC	369,004.00	369,004.00	0.00
MEJORAMIENTO DE LAS REDES DE AGUA POTABLE EN LA CIUDAD DE ES	4,206,642.00	4,206,642.00	0.00

FILTRADO POR : Si Consolida(S/N)=S

PARAMETROS ESPECIALES: Mes Inicial (MM)=1 / Mes Final (MM)=12 / Gasto Capital(S/N)=S

ORGANISMO/PROGRAMA/PROYECTO/ACTIVIDAD	PRESUPUESTO ACTUALIZADO	DEVENGADO ACUMULADO	SALDO DEVENGAR
***** GASTO DE CAPITAL *****			
RENTAS DEL TESORO / ALIVIO BID			
ASIGNACIONES Y SUBVENCIONES			
EMPRESA NICARAGUENSE DE ACUEDUCTOS Y ALCANTARILLADOS SANITARIOS			
MEJORAMIENTO DE LAS REDES DE AGUA POTABLE EN LA CIUDAD DE LA	424,354.00	424,354.00	0.00
MEJORAMIENTO DE LAS REDES DE AGUA POTABLE EN LA CIUDAD DE SC	4,000,000.00	4,000,000.00	0.00
MEJORAMIENTO DE LAS REDES DE AGUA POTABLE EN LA CIUDAD DE CII	282,324.00	282,324.00	0.00
MEJORAMIENTO DE LAS REDES DE AGUA POTABLE EN LA CIUDAD DE EL	3,717,676.00	3,717,676.00	0.00
MEJORAMIENTO DE LAS REDES DE AGUA POTABLE EN LA CIUDAD DE BC	2,426,575.00	2,426,575.00	0.00
MEJORAMIENTO DE LAS REDES DE AGUA POTABLE EN LA CIUDAD DE TE	2,073,425.00	2,073,425.00	0.00
MEJORAMIENTO DE LAS REDES DE AGUA POTABLE EN LA CIUDAD DE SA	1,000,000.00	1,000,000.00	0.00
MEJORAMIENTO DE LAS REDES DE AGUA POTABLE EN CIUDAD DARÍO	136,589.00	136,589.00	0.00
MEJORAMIENTO DE LAS REDES DE AGUA POTABLE EN LA CIUDAD DE ES	78,642.00	78,642.00	0.00
MEJORAMIENTO DE LAS REDES DE AGUA POTABLE EN LA CIUDAD DE MA	240,066.00	240,066.00	0.00
MEJORAMIENTO DE LAS REDES DE AGUA POTABLE EN LA CIUDAD DE MA	124,172.00	124,172.00	0.00
MEJORAMIENTO DE LAS REDES DE AGUA POTABLE EN LA CIUDAD DE ML	91,060.00	91,060.00	0.00
MEJORAMIENTO DE LAS REDES DE AGUA POTABLE EN LA CIUDAD DE SA	66,225.00	66,225.00	0.00
MEJORAMIENTO DE LAS REDES DE AGUA POTABLE EN LA CIUDAD DE SA	24,835.00	24,835.00	0.00
MEJORAMIENTO DE LAS REDES DE AGUA POTABLE EN LA CIUDAD DE SA	66,225.00	66,225.00	0.00
MEJORAMIENTO DE LAS REDES DE AGUA POTABLE EN LA CIUDAD DE SÉ	165,563.00	165,563.00	0.00
MEJORAMIENTO DE LAS REDES DE AGUA POTABLE EN LA CIUDAD DE TE	6,623.00	6,623.00	0.00
MEJORAMIENTO DE LAS REDES DE AGUA POTABLE EN LA CIUDAD DE JU	3,937,500.00	3,937,500.00	0.00
MEJORAMIENTO DE LAS REDES DE AGUA POTABLE EN LA CIUDAD DE SA	562,500.00	562,500.00	0.00
MEJORAMIENTO DE LAS REDES DE AGUA POTABLE EN LA CIUDAD DE B	1,000,000.00	1,000,000.00	0.00
MEJORAMIENTO DE LAS REDES DE AGUA POTABLE EN LA CIUDAD DE S	862,069.00	862,069.00	0.00
MEJORAMIENTO DE LAS REDES DE AGUA POTABLE EN LA CIUDAD DE S	1,137,931.00	1,137,931.00	0.00
MEJORAMIENTO Y AMPLIACIÓN DEL SISTEMA DE AGUA POTABLE EN LA C	2,749,500.00	2,749,500.00	0.00
UNIDAD EJECUTORA PARA EL MEJORAMIENTO Y AMPLIACIÓN DEL SISTE	2,007,295.00	2,007,295.00	0.00
UNIDAD EJECUTORA PARA MEJORAMIENTO Y AMPLIACIÓN DE SISTEMA I	434,913.00	434,913.00	0.00
EMPRESA NACIONAL DE TRANSMISION ELECTRICA	134,720,485.00	134,720,485.00	0.00
ADMINISTRACIÓN - INGENIERÍA (TRANSMISIÓN ELÉCTRICA, MANAGUA F	226,759.00	226,759.00	0.00
ADMINISTRACIÓN, INGENIERÍA Y SUPERVISIÓN (REFUERZOS SIEPAC)	226,759.00	226,759.00	0.00
ADMINISTRACIÓN, INGENIERÍA Y SUPERVISIÓN (ANILLO MANAGUA-MASA	226,759.00	226,759.00	0.00
ADMINISTRACIÓN, INGENIERÍA Y SUPERVISIÓN (SUBESTACIONES Y LÍNEA	11,734,978.00	11,734,978.00	0.00
ADMINISTRACIÓN, INGENIERÍA Y SUPERVISIÓN (SUBESTACIONES Y LINEA	8,139,667.00	8,139,667.00	0.00
ADMINISTRACIÓN, INGENIERÍA Y SUPERVISIÓN (LÍNEAS DE TRANSMISIÓN	4,699,334.00	4,699,334.00	0.00
ADMINISTRACIÓN, INGENIERÍA Y SUPERVISIÓN (LÍNEAS DE TRANSMISIÓN	4,958,924.00	4,958,924.00	0.00
ADMINISTRACIÓN, INGENIERÍA Y SUPERVISIÓN (LÍNEAS DE TRANSMISIÓN	10,150,724.00	10,150,724.00	0.00
ESTUDIO TOPOGRÁFICO LÍNEA DE TRANSMISIÓN BOACO - SAN BENITO -	668,353.00	668,353.00	0.00
ESTUDIO GEOLÓGICO Y GEOTÉCNICO LÍNEA DE TRANSMISIÓN BOACO -	1,687,335.00	1,687,335.00	0.00
ESTUDIO DE IMPACTO AMBIENTAL LÍNEA DE TRANSMISIÓN BOACO - SAN	1,526,389.00	1,526,389.00	0.00
INGENIERÍA Y SUPERVISIÓN COMPONENTE I PNESER	49,915,138.00	49,915,138.00	0.00
UNIDAD EJECUTORA COMPONENTE I - PNESER	11,843,772.00	11,843,772.00	0.00
UNIDAD EJECUTORA - NORMALIZACIÓN DEL SERVICIO ELÉCTRICO EN AS	6,788,472.00	6,788,472.00	0.00
INGENIERÍA Y SUPERVISIÓN COMPONENTE II PNESER	11,097,566.00	11,097,566.00	0.00
ESTUDIO TOPOGRÁFICO SUBESTACIÓN SAN JUAN DEL SUR Y LÍNEA DE T	500,000.00	500,000.00	0.00
ESTUDIO GEOLÓGICO Y GEOTÉCNICO SUBESTACIÓN SAN JUAN DEL SUF	500,000.00	500,000.00	0.00
ADMINISTRACIÓN, INGENIERÍA Y SUPERVISIÓN (SUBESTACIÓN Y LÍNEA C	3,080,720.00	3,080,720.00	0.00
ESTUDIO TOPOGRÁFICO SUBESTACIÓN AEROPUERTO	500,000.00	500,000.00	0.00
ESTUDIO GEOLÓGICO Y GEOTÉCNICO SUBESTACIÓN AEROPUERTO	150,000.00	150,000.00	0.00
ADMINISTRACIÓN, INGENIERÍA Y SUPERVISIÓN (CONSTRUCCIÓN SUBES	6,098,836.00	6,098,836.00	0.00
EMPRESA PORTUARIA NACIONAL	117,345,000.00	72,970,000.00	44,375,000.00
CONSTRUCCIÓN DE ESPIGÓN ROCOSO EN LA TERMINAL PORTUARIA LAC	44,375,000.00	0.00	44,375,000.00
DRAGADO DE DÁRSENA EN LA TERMINAL PORTUARIA LACUSTRE DE SAI	18,450,000.00	18,450,000.00	0.00
MEJORAMIENTO DE LA TERMINAL PORTUARIA LACUSTRE EN EL MUNICIF	54,520,000.00	54,520,000.00	0.00

ORGANISMO/PROGRAMA/PROYECTO/ACTIVIDAD	PRESUPUESTO ACTUALIZADO	***** GASTO DE CAPITAL *****	
		DEVENGADO ACUMULADO	SALDO DEVENGAR
RENTAS DEL TESORO / ALIVIO BID			
ASIGNACIONES Y SUBVENCIONES			
INSTITUTO NACIONAL TECNOLOGICO (INATEC)	41,179,000.00	40,991,439.60	187,560.40
COORDINACIÓN Y ADMINISTRACIÓN PARA LA CAPACITACIÓN EN CONSTI	530,000.00	530,000.00	0.00
CAPACITACIÓN EN CONSTRUCCIÓN DE VIVIENDA	2,686,000.00	2,524,204.75	161,795.25
APORTES AL PROGRAMA DE VIVIENDAS DE INTERÉS SOCIAL	7,549,000.00	7,548,999.75	0.25
REHABILITACIÓN DE GALERAS PORCINA	3,010,000.00	3,005,906.01	4,093.99
SUPERVISIÓN DE LA REHABILITACIÓN, AMPLIACIÓN Y EQUIPAMIENTO DE	120,000.00	120,000.00	0.00
CONSTRUCCIÓN DE GRANJA PORCINA	1,587,735.25	1,587,735.25	0.00
CONSTRUCCIÓN DE GRANJA PARA PELIBUEY	1,740,169.51	1,740,169.51	0.00
SUPERVISIÓN DE LA REHABILITACIÓN, AMPLIACIÓN Y EQUIPAMIENTO DE	120,000.00	119,850.00	150.00
REHABILITACIÓN DE COMEDOR	1,438,774.04	1,438,774.04	0.00
REHABILITACIÓN DEL SISTEMA ELÉCTRICO	1,661,825.96	1,661,825.96	0.00
SUPERVISIÓN DE LA REHABILITACIÓN, AMPLIACIÓN Y EQUIPAMIENTO DE	119,400.00	119,400.00	0.00
CONSTRUCCIÓN DE CASETA DE CONTROL PARA MOTOR DE RIEGO	104,694.26	104,694.26	0.00
CONSTRUCCIÓN DE CERCO DE MALLA CICLÓN	2,937,896.62	2,937,896.62	0.00
CONSTRUCCIÓN DE LETRINAS SEMI ELEVADAS	71,892.77	71,892.77	0.00
REHABILITACIÓN DE COCINA COMEDOR	2,268,124.82	2,268,124.82	0.00
REHABILITACIÓN DE CORRAL PARA GANADO	1,212,386.18	1,212,386.18	0.00
REHABILITACIÓN DE GRANJA AVÍCOLA	315,382.15	315,382.15	0.00
REHABILITACIÓN DE PABELLONES DE AULAS TEÓRICAS	2,749,323.20	2,749,323.20	0.00
SUPERVISIÓN REHABILITACIÓN Y AMPLIACIÓN DEL CENTRO DE ENSEÑAI	184,800.00	184,800.00	0.00
CONSTRUCCIÓN DE AULAS	2,534,486.13	2,534,486.13	0.00
CONSTRUCCIÓN DE CANCHA MULTIUSO	3,886,411.30	3,886,411.30	0.00
CONSTRUCCIÓN DE LETRINAS	125,355.21	125,355.21	0.00
CONSTRUCCIÓN DE OFICINAS ADMINISTRATIVAS	3,437,366.60	3,437,366.60	0.00
EQUIPAMIENTO DEL CENTRO DE ENSEÑANZA TÉCNICO AGROPECUARIC	647,976.00	626,455.09	21,520.91
SUPERVISIÓN DE LA REHABILITACIÓN, AMPLIACIÓN Y EQUIPAMIENTO DE	140,000.00	140,000.00	0.00
RENTAS DEL TESORO / ALIVIO FIDA			
MINISTERIO DE ECONOMÍA FAMILIAR, COMUNITARIA,	10,400,000.00	10,399,415.00	585.00
COOPERATIVA Y ASOCIATIVA	10,400,000.00	10,399,415.00	585.00
PROGRAMA PRODUCTIVO ALIMENTARIO	10,400,000.00	10,399,415.00	585.00
CAPITALIZACIÓN Y ASISTENCIA TÉCNICA	10,400,000.00	10,399,415.00	585.00
TOTAL REPORTE:	1,632,332,036.00	1,548,474,250.16	83,857,785.84

Cuadro No. 20

SUBSISTEMA : SIEP
 APLICACION : SIEP
 ENTIDAD : DGP
 USUARIO : DGP027

PRODUCCION 2014
 MINISTERIO DE HACIENDA Y CREDITO PUBLICO
 PROGRAMAS ESPECIFICOS
 ESTRATEGIA REDUCCION DE LA POBREZA (RECLASIFICACION ERCEP)

PAGINA: 1 de 69
 FECHA: 17/02/2015
 HORA: 10:30:20 AM
 REPORTE: PRPSIEP125A

ACTUALIZADO Y DEVENGADO (CORDOBAS)
 DE: ENERO A: DICIEMBRE

INSTITUCION	PRESUPUESTO ACTUALIZADO	DEVENGADO			SALDO POR DEVENGAR
		CORRIENTE	CAPITAL	TOTAL	
PRESIDENCIA DE LA REPÚBLICA	22,833,372.73	0.00	22,833,372.73	22,833,372.73	0.00
DESPACHO DE LA PRESIDENCIA	22,833,372.73	0.00	22,833,372.73	22,833,372.73	0.00
Construcción Centro de Desarrollo Infantil Chinandega	0.00	0.00	0.00	0.00	0.00
Rehabilitación Centro de Desarrollo Infantil Jalapa, Nueva Segovia	4,029,390.58	0.00	4,029,390.58	4,029,390.58	0.00
Rehabilitación Centro de Desarrollo Infantil Boaco, Boaco	5,829,682.96	0.00	5,829,682.96	5,829,682.96	0.00
Rehabilitación Centro de Desarrollo Infantil Jinotepe, Carazo	3,285,756.77	0.00	3,285,756.77	3,285,756.77	0.00
Rehabilitación Centro de Desarrollo Infantil Dipilto, Nueva Segovia	3,290,290.03	0.00	3,290,290.03	3,290,290.03	0.00
Rehabilitación Centro de Desarrollo Infantil Kukra Hill, RAAS	6,398,252.39	0.00	6,398,252.39	6,398,252.39	0.00
MINISTERIO DE DEFENSA	484,619,453.79	54,425,157.67	406,719,433.99	461,144,591.66	23,474,862.13
DEFENSA NACIONAL	484,619,453.79	54,425,157.67	406,719,433.99	461,144,591.66	23,474,862.13
Defensa Civil	14,899,425.00	11,515,897.67	0.00	11,515,897.67	3,383,527.33
Reemplazo del Hospital Militar Alejandro Dávila Bolaños	382,461,497.33	0.00	362,370,682.75	362,370,682.75	20,090,814.58
Supervisión Reemplazo del Hospital Militar Escuela Alejandro Dávila Bolaños	44,349,271.46	0.00	44,348,751.24	44,348,751.24	520.22
Equipamiento Reemplazo del Hospital Militar Escuela Alejandro Dávila Bolaños	0.00	0.00	0.00	0.00	0.00
Operaciones Humanitarias para Atender Desastres Naturales	42,909,260.00	42,909,260.00	0.00	42,909,260.00	0.00
MINISTERIO DE FOMENTO, INDUSTRIA Y COMERCIO	150,460,355.00	92,136,395.02	45,813,683.80	137,950,078.82	12,510,276.18
COMERCIO INTERIOR	90,581,378.00	56,186,066.02	26,718,372.79	82,904,438.81	7,676,939.19
Fortalecimiento de la Competitividad de las MIPYMES Nicaragüeses	17,834,461.00	13,932,721.59	991,582.80	14,924,304.39	2,910,156.61
Laboratorio Nacional de Metrología	1,097,621.00	1,080,504.86	0.00	1,080,504.86	17,116.14
Programa de Fortalecimiento de la Gestión y Aprovechamiento del Comercio Exterior	71,649,296.00	41,172,839.57	25,726,789.99	66,899,629.56	4,749,666.44
FOMENTO EMPRESARIAL Y ARTICULACION SECTORIAL	41,171,008.00	24,722,707.15	12,137,431.62	36,860,138.77	4,310,869.23
Desarrollo de la Micro, Pequeña y Mediana Empresa/Préstamo 4468-NI	41,171,008.00	24,722,707.15	12,137,431.62	36,860,138.77	4,310,869.23
FOMENTO A LAS EXPORTACIONES	16,276,296.00	8,796,241.40	6,957,879.39	15,754,120.79	522,175.21
Fortalecimiento Institucional y de Capacidades de la Ventanilla Única de Comercio Exterior en NICARAGUA (VUCEN)	16,276,296.00	8,796,241.40	6,957,879.39	15,754,120.79	522,175.21
PROTECCION DE LOS DERECHOS DE LAS PERSONAS CONSUMIDORAS Y USU	2,431,673.00	2,431,380.45	0.00	2,431,380.45	292.55
Inspección y Verificación	1,435,055.00	1,435,011.83	0.00	1,435,011.83	43.17
Instrucción de Procesos	996,618.00	996,368.62	0.00	996,368.62	249.38
MINISTERIO DE EDUCACIÓN	8,908,203,718.24	7,977,774,071.27	528,457,571.32	8,506,231,642.59	401,972,075.65
ACTIVIDADES CENTRALES	642,666,076.00	595,607,825.34	25,169,226.57	620,777,051.91	21,889,024.09
Coordinación y Supervisión Sector Minero	10,985,304.06	11,235,560.75	0.00	11,235,560.75	-250,256.69
Gestión y Prevención de Riesgos (desastres)	2,868,396.12	2,935,103.64	0.00	2,935,103.64	-66,707.52
Coordinación y Supervisión Madriz	13,859,881.12	13,835,038.30	0.00	13,835,038.30	24,842.82
Coordinación y Supervisión RAAN	8,048,013.97	7,979,186.02	0.00	7,979,186.02	68,827.95
Coordinación y Supervisión Chontales	15,907,330.02	16,236,191.60	0.00	16,236,191.60	-328,861.58
Coordinación y Supervisión Rivas	12,981,018.92	12,939,555.60	0.00	12,939,555.60	41,463.32
Coordinación y Supervisión Alto Wanky	1,844,775.01	1,746,309.94	0.00	1,746,309.94	98,465.07
Coordinación y Supervisión Zelaya Central	4,471,047.81	4,415,399.30	0.00	4,415,399.30	55,648.51
Coordinación y Supervisión Masaya	14,564,250.01	15,048,207.99	0.00	15,048,207.99	-483,957.98
Coordinación y Supervisión RAAS	18,653,517.83	18,718,288.40	0.00	18,718,288.40	-64,770.57
Centro de Capacitación (PAEBANIC)	1,165,516.10	1,237,890.70	0.00	1,237,890.70	-72,374.60
Servicios de Comunicación Social	8,963,115.56	8,968,381.00	0.00	8,968,381.00	-5,265.44
Servicios de Tecnología Educativa	18,363,553.50	15,784,305.43	1,106,634.36	16,890,939.79	1,472,613.71
Coordinación y Supervisión Granada	12,976,521.23	13,014,727.04	0.00	13,014,727.04	-38,205.81
Provisión de Infraestructura y Equipamiento Escolar	3,256,252.82	3,206,690.44	0.00	3,206,690.44	49,562.38
Coordinación y Supervisión Nueva Segovia	16,520,623.09	16,668,732.05	0.00	16,668,732.05	-148,108.96
Coordinación y Supervisión Jinotega	16,520,974.50	16,426,892.82	0.00	16,426,892.82	94,081.68
Acceso a la Información Pública	4,735,822.75	1,932,779.15	0.00	1,932,779.15	2,803,043.60
Coordinación y Supervisión León	22,301,293.05	22,611,808.24	0.00	22,611,808.24	-310,515.19

FILTRADO POR :

PARAMETROS ESPECIALES: Mes Inicial (MM)=1 / Mes Final (MM)=12 / Programa Especifico=6

PRODUCCION 2014

Cuadro No. 20

SUBSISTEMA : SIEP
 APLICACION : SIEP
 ENTIDAD : DGP
 USUARIO : DGP027

PRODUCCION 2014
 MINISTERIO DE HACIENDA Y CREDITO PUBLICO
 PROGRAMAS ESPECIFICOS
 ESTRATEGIA REDUCCION DE LA POBREZA (RECLASIFICACION ERCEP)

PAGINA: 2 de 69
 FECHA: 17/02/2015
 HORA: 10:30:20 AM
 REPORTE: PRPSIEP125A

ACTUALIZADO Y DEVENGADO (CORDOBAS)
 DE: ENERO A: DICIEMBRE

INSTITUCION	PRESUPUESTO ACTUALIZADO	DEVENGADO			SALDO POR DEVENGAR
		CORRIENTE	CAPITAL	TOTAL	
MINISTERIO DE EDUCACIÓN					
ACTIVIDADES CENTRALES					
Coordinación y Supervisión Boaco	13,030,015.50	13,745,188.34	0.00	13,745,188.34	-715,172.84
Coordinación y Supervisión Estelí	12,803,701.20	13,102,211.68	0.00	13,102,211.68	-298,510.48
Coordinación y Supervisión Chinandega	21,285,531.97	21,573,744.68	0.00	21,573,744.68	-288,212.71
Coordinación y Supervisión Río San Juan	7,524,386.59	7,342,377.01	0.00	7,342,377.01	182,009.58
Servicios Administrativos y Financieros	189,925,635.64	169,888,018.53	15,282,742.51	185,170,761.04	4,754,874.60
Servicios de Evaluación de los Aprendizajes	4,752,398.86	3,703,697.11	279,556.13	3,983,253.24	769,145.62
Coordinación y Apoyo al Subsistema de Educación Autónoma Regional	8,088,395.14	6,187,604.24	0.00	6,187,604.24	1,900,790.90
Coordinación y Supervisión Managua	40,020,529.11	38,489,675.86	0.00	38,489,675.86	1,530,853.25
Servicios de Gestión Ambiental	767,415.38	758,469.87	0.00	758,469.87	8,945.51
Dirección y Coordinación de Centros de Educación Privados Subvencionados	1,112,386.23	1,126,106.44	0.00	1,126,106.44	-13,720.21
Servicios de Planificación y Desarrollo Estratégico	5,415,363.12	2,982,792.73	28,038.72	3,010,831.45	2,404,531.67
Estudios de Preinversión y Supervisión de Obras de Infraestructura Escolar	57,369,083.52	43,870,004.22	5,803,117.04	49,673,121.26	7,695,962.26
Coordinación y Supervisión Carazo	15,477,427.12	15,429,046.63	0.00	15,429,046.63	48,380.49
Coordinación y Supervisión Matagalpa	30,281,742.25	30,737,514.49	0.00	30,737,514.49	-455,772.24
Programa Integral de Nutrición Escolar (PINE-MINED)	15,365,660.43	14,485,487.08	0.00	14,485,487.08	880,173.35
Servicios de Formulación de Programas y Proyectos Educativos	10,459,196.47	7,244,838.02	2,669,137.81	9,913,975.83	545,220.64
FORMACIÓN Y DESARROLLO PROFESIONAL DOCENTE	198,738,005.39	169,861,831.65	4,298,125.03	174,159,956.68	24,578,048.71
Nicaragua, todos unidos a la pre-eliminación de la Malaria	1,195,402.07	1,193,001.27	0.00	1,193,001.27	2,400.80
Servicios de Consejería Escolar y Formación de Valores	4,662,188.97	4,659,558.51	0.00	4,659,558.51	2,630.46
Formación Inicial Docentes	154,407,234.48	141,760,366.80	3,923,610.41	145,683,977.21	8,723,257.27
Nicaragua, Compromiso y Acción en el Control de la Tuberculosis por una Comunidad Saludable	478,357.00	370,720.28	0.00	370,720.28	107,636.72
Fortalecimiento de la Consejería Escolar y la Educación Integral de la Sexualidad en el MINED	778,769.00	432,841.69	0.00	432,841.69	345,927.31
Formación Continua y Capacitación	37,216,053.87	21,445,343.10	374,514.62	21,819,857.72	15,396,196.15
EDUCACIÓN PRIMARIA	5,867,634,985.68	5,582,384,072.46	194,440,498.84	5,776,824,571.30	90,810,414.38
Mejoramiento Centro Escolar San Marcos del Municipio de La Libertad	3,637,146.09	0.00	1,543,327.02	1,543,327.02	2,093,819.07
Reemplazo Centro Escolar Sofonías Salvatierra del Municipio de Potosi	2,191,260.00	0.00	2,191,260.00	2,191,260.00	0.00
Mejoramiento Centro Escolar Georgino Andrade del Municipio de El Cuá	8,385,535.54	0.00	8,034,131.97	8,034,131.97	351,403.57
Dotación de Pupitres y Set de Mobiliario para Maestros	51,991,479.80	0.00	31,753,375.01	31,753,375.01	20,238,104.79
Mejoramiento Centro Escolar Pool Harrys en Managua	0.00	0.00	0.00	0.00	0.00
Mejoramiento Centro Escolar El Jicaro en San Miguelito	7,091,635.85	0.00	7,021,420.97	7,021,420.97	70,214.88
Mejoramiento Centro Escolar José Coronel Urtecho del Municipio de Murra	2,190,426.00	0.00	0.00	0.00	2,190,426.00
Rehabilitación Centro Escolar Federico Kuhn en Altagracia	0.00	0.00	0.00	0.00	0.00
Rehabilitación Centro Escolar 14 de Septiembre del Municipio de Nueva Guinea	5,756,055.63	0.00	5,756,055.63	5,756,055.63	0.00
Mantenimiento y Reparación de Aulas	113,976,193.81	106,787,923.65	0.00	106,787,923.65	7,188,270.16
Rehabilitación Centro Escolar Mixta Tecolostote del Municipio de San Lorenzo	9,399,329.13	0.00	9,399,329.13	9,399,329.13	0.00
Mejoramiento Centro Escolar Nuestra Señora del Rosario del Municipio de Siuna	4,835,621.26	0.00	4,835,621.26	4,835,621.26	0.00
Reemplazo Centro Escolar Omar Tellez en Villa El Carmen	2,017,980.00	0.00	2,017,980.00	2,017,980.00	0.00
Reemplazo Centro Escolar Quinta Nina en Managua	700,000.00	0.00	689,626.46	689,626.46	10,373.54
Reemplazo Centro Escolar Bello Amanecer en Ciudad Sandino	4,780,989.89	0.00	4,780,989.89	4,780,989.89	0.00
Rehabilitación Centro Escolar San José del Municipio de Masatepe	428,920.20	0.00	428,920.20	428,920.20	0.00
Mejoramiento Centro Escolar Paul Harris en Managua	0.00	0.00	0.00	0.00	0.00
Rehabilitación Centro Escolar 14 de Septiembre en Managua	16,302,517.91	0.00	16,302,517.91	16,302,517.91	0.00
Mejoramiento Centro Escolar Monseñor Madrigal en Ciudad Antigua	5,465,503.00	0.00	0.00	0.00	5,465,503.00
Reemplazo Centro Escolar República de Alemania del Municipio de Tipitapa	5,629,552.84	0.00	5,629,552.83	5,629,552.83	0.01
Mantenimiento y Reparación de Mobiliario Escolar	21,570,215.06	19,265,736.06	0.00	19,265,736.06	2,304,479.00
Reemplazo Centro Escolar Monseñor Alejandro González del Municipio de Chinandega	3,478,342.33	0.00	3,478,342.33	3,478,342.33	0.00
Rehabilitación Centro Escolar Antonio Soldano en Matiguás	3,080,989.57	0.00	3,080,989.57	3,080,989.57	0.00
Reemplazo Centro Escolar Corazón de Jesús en San Marcos	0.00	0.00	0.00	0.00	0.00
Mejoramiento Centro Escolar Estrella de Belén del Municipio de El Cuá	10,650,397.58	0.00	10,043,594.09	10,043,594.09	606,803.49
Mejoramiento Centro Escolar Cleotilde Guillén del Municipio de El Cuá	8,038,560.24	0.00	7,958,970.53	7,958,970.53	79,589.71
Reemplazo Centro Escolar Josefa Toledo del Municipio de Quilalí	1,126,781.14	0.00	1,126,781.14	1,126,781.14	0.00

FILTRADO POR :

PARAMETROS ESPECIALES: Mes Inicial (MM)=1 / Mes Final (MM)=12 / Programa Especifico=6

PRODUCCION 2014

Cuadro No. 20

SUBSISTEMA : SIEP
 APLICACION : SIEP
 ENTIDAD : DGP
 USUARIO : DGP027

PRODUCCION 2014
 MINISTERIO DE HACIENDA Y CREDITO PUBLICO
 PROGRAMAS ESPECIFICOS
 ESTRATEGIA REDUCCION DE LA POBREZA (RECLASIFICACION ERCEP)

PAGINA: 3 de 69
 FECHA: 17/02/2015
 HORA: 10:30:20 AM
 REPORTE: PRPSIEP125A

ACTUALIZADO Y DEVENGADO (CORDOBAS)
 DE: ENERO A: DICIEMBRE

INSTITUCION	PRESUPUESTO ACTUALIZADO	DEVENGADO			SALDO POR DEVENGAR
		CORRIENTE	CAPITAL	TOTAL	
MINISTERIO DE EDUCACIÓN					
EDUCACIÓN PRIMARIA					
Mejoramiento del Centro Escolar Rafaela Herrera N° 02 del Municipio de El Ayote	5,640,190.00	0.00	5,640,190.00	5,640,190.00	0.00
Servicios de Educación Primaria Multigrado y Tercer Nivel Alternativo	15,063,979.79	13,463,770.76	0.00	13,463,770.76	1,600,209.03
Mejoramiento Centro Escolar República de Colombia en Managua	0.00	0.00	0.00	0.00	0.00
Mejoramiento Centro Escolar Rafaela Herrera en León	1,382,047.84	0.00	1,382,047.84	1,382,047.84	0.00
Mejoramiento Centro Escolar Monseñor Velez del Municipio de Nandaime	3,547,428.63	0.00	2,266,800.71	2,266,800.71	1,280,627.92
Mejoramiento Centro Escolar Sor Oliva Lombardi en Río Blanco	0.00	0.00	0.00	0.00	0.00
Reemplazo Centro Escolar Enmanuel Mongalo en Managua	2,800,000.00	0.00	2,776,853.60	2,776,853.60	23,146.40
Rehabilitación Centro Escolar Federico Kuhn en Masaya	0.00	0.00	0.00	0.00	0.00
Reemplazo Centro Escolar Chague #1 en León	2,632,427.97	0.00	2,632,427.97	2,632,427.97	0.00
Dirección y Coordinación de Educación Primaria	196,714,995.65	166,436,839.79	46,085.92	166,482,925.71	30,232,069.94
Mejoramiento Centro Escolar Concepción de María en Masaya	6,979,634.59	0.00	6,979,634.59	6,979,634.59	0.00
Mejoramiento Centro Escolar Perfecta Pérez en Matagalpa	0.00	0.00	0.00	0.00	0.00
Mejoramiento Centro Escolar Quebrada Negra Arriba del Municipio de Murra	2,729,188.00	0.00	0.00	0.00	2,729,188.00
Reemplazo Centro Escolar José Benito Juárez en Managua	3,429,073.78	0.00	3,429,073.78	3,429,073.78	0.00
Reemplazo Colegio Concepción de María del Municipio de San Francisco Libre	703,846.38	0.00	0.00	0.00	703,846.38
Reemplazo Centro Escolar Miguel Larreynaga en León	721,591.10	0.00	721,591.10	721,591.10	0.00
Reemplazo Centro Escolar Enmanuel Mongalo en Mateare	1,364,933.29	0.00	1,364,933.29	1,364,933.29	0.00
Mejoramiento Centro Escolar San Francisco de Asís del Municipio de El Almendro	1,898,212.91	0.00	845,079.55	845,079.55	1,053,133.36
Mejoramiento Centro Escolar Francisco Luis Espinoza del Municipio de Jinotega	13,336,712.33	0.00	13,336,712.33	13,336,712.33	0.00
Mejoramiento Centro Escolar Enmanuel Mongalo y Rubio del Municipio de Ciudad Antigua	5,387,653.00	0.00	0.00	0.00	5,387,653.00
Reemplazo Centro Escolar Carlos Fonseca en Nagarote	798,201.62	0.00	798,201.62	798,201.62	0.00
Reemplazo Centro Escolar Miguel Larreynaga en La Paz Centro	700,000.00	0.00	681,992.85	681,992.85	18,007.15
Mejoramiento Centro Escolar San José Obrero del Municipio de El Almendro	2,096,098.00	0.00	1,026,394.41	1,026,394.41	1,069,703.59
Servicios de Educación Primaria Formal	4,704,448,227.79	4,705,740,569.14	0.00	4,705,740,569.14	-1,292,341.35
Mejoramiento Centro Escolar Las Mercedes del Municipio de San José de Bocay	2,990,879.01	0.00	2,990,879.01	2,990,879.01	0.00
Servicios de Educación Primaria para Extra Edad	11,987,975.77	10,410,677.46	0.00	10,410,677.46	1,577,298.31
Mejoramiento Centro Escolar San Antonio de Kuskawás del Municipio de Rancho Grande	491,414.57	0.00	491,414.57	491,414.57	0.00
Seguridad Alimentaria y Nutricional Educación Primaria	441,064,160.21	436,369,523.10	0.00	436,369,523.10	4,694,637.11
Mejoramiento Centro Escolar Mancarrón en San Carlos	0.00	0.00	0.00	0.00	0.00
Reemplazo Centro Escolar José Dolores Estrada en Mateare	1,362,126.40	0.00	1,362,126.40	1,362,126.40	0.00
Reemplazo Centro Escolar Trohilo en León	2,007,631.84	0.00	1,994,777.35	1,994,777.35	12,854.49
Mejoramiento Centro Escolar Virgen de La Luz del Municipio de La Libertad	4,515,257.15	0.00	3,698,143.52	3,698,143.52	817,113.63
Mejoramiento del Centro Escolar Nueva Esperanza del Municipio de El Ayote	2,391,794.00	0.00	2,391,794.00	2,391,794.00	0.00
Reemplazo Centro Escolar Diriangén en La Paz Centro	1,400,000.00	0.00	1,379,252.95	1,379,252.95	20,747.05
Mejoramiento Centro Escolar Luz de Bocay del Municipio de San José de Bocay	2,093,443.69	0.00	2,093,443.69	2,093,443.69	0.00
Rehabilitación Centro Escolar Antonio Tinoco del Municipio de Siuna	1,684,521.27	0.00	1,684,521.27	1,684,521.27	0.00
Reemplazo Centro Escolar República de Canadá en Managua	2,017,980.00	0.00	2,017,980.00	2,017,980.00	0.00
Ampliación Centro Escolar Virgen de Candelaria en Chichigalpa	651,914.14	0.00	651,914.14	651,914.14	0.00
Reemplazo Centro Escolar Koos Koster del Municipio de Altagracia	1,272,791.38	0.00	1,272,791.38	1,272,791.38	0.00
Reemplazo Centro Escolar José Madriz en León	0.00	0.00	0.00	0.00	0.00
Reemplazo Centro Escolar Marcos Lainez en León	0.00	0.00	0.00	0.00	0.00
Subvención a Centros Escolares - Primaria	123,913,549.34	123,909,032.50	0.00	123,909,032.50	4,516.84
Mejoramiento Centro Escolar San Martín del Municipio de San José de Bocay	2,689,671.37	0.00	2,410,655.06	2,410,655.06	279,016.31
EDUCACIÓN SECUNDARIA	1,474,380,220.43	946,190,797.35	293,835,152.37	1,240,025,949.72	234,354,270.71
Mejoramiento Centro Escolar José Dolores Estrada en Dipilto	0.00	0.00	0.00	0.00	0.00
Mejoramiento Centro Escolar Concepción de María en La Libertad	0.00	0.00	0.00	0.00	0.00
Mejoramiento Centro Escolar Andrés Castro en El Castillo	2,628,502.01	0.00	0.00	0.00	2,628,502.01
Rehabilitación Instituto Nacional Josefa Toledo de Juigalpa	100,000.00	0.00	0.00	0.00	100,000.00
Mejoramiento de ambientes complementarios del Instituto Nacional Diriangen (Mario Narvaez Muñoz) de Diríá	0.00	0.00	0.00	0.00	0.00
Mejoramiento de ambientes complementarios del Colegio Monseñor Rafael Angel Reyes (INA Ricardo Rivera C.) de Diriromo	0.00	0.00	0.00	0.00	0.00
Mejoramiento de ambientes complementarios del Instituto Nacional Primero de Mayo de Managua	0.00	0.00	0.00	0.00	0.00

FILTRADO POR :

PARAMETROS ESPECIALES: Mes Inicial (MM)=1 / Mes Final (MM)=12 / Programa Especifico=6

PRODUCCION 2014

Cuadro No. 20

SUBSISTEMA : SIEP
 APLICACION : SIEP
 ENTIDAD : DGP
 USUARIO : DGP027

PRODUCCION 2014
 MINISTERIO DE HACIENDA Y CREDITO PUBLICO
 PROGRAMAS ESPECIFICOS
 ESTRATEGIA REDUCCION DE LA POBREZA (RECLASIFICACION ERCEP)

PAGINA: 4 de 69
 FECHA: 17/02/2015
 HORA: 10:30:20 AM
 REPORTE: PRPSIEP125A

ACTUALIZADO Y DEVENGADO (CORDOBAS)
 DE: ENERO A: DICIEMBRE

INSTITUCION	PRESUPUESTO ACTUALIZADO	DEVENGADO			SALDO POR DEVENGAR
		CORRIENTE	CAPITAL	TOTAL	
MINISTERIO DE EDUCACIÓN					
EDUCACIÓN SECUNDARIA					
Mejoramiento de ambientes complementarios del Colegio Benito Juarez de Diriomo	0.00	0.00	0.00	0.00	0.00
Mejoramiento de ambientes complementarios del Instituto Nacional Manuela Martínez de Tisma	0.00	0.00	0.00	0.00	0.00
Mejoramiento de ambientes complementarios del Instituto Nacional Monseñor Víctor Manuel Soto de Chichigalpa	0.00	0.00	0.00	0.00	0.00
Mejoramiento de ambientes complementarios del Instituto Nacional de Nindirí	0.00	0.00	0.00	0.00	0.00
Mejoramiento de ambientes complementarios del Colegio San Gregorio de Diriamba	0.00	0.00	0.00	0.00	0.00
Mejoramiento de ambientes complementarios del Instituto Nacional Miguel Jarquín Vallejos de El Viejo	0.00	0.00	0.00	0.00	0.00
Mejoramiento de ambientes complementarios del Instituto Nacional Prof. Benito Salinas Gutiérrez de Dolores	0.00	0.00	0.00	0.00	0.00
Mejoramiento de ambientes complementarios del Colegio Los Cedros de Villa El Carmen	0.00	0.00	0.00	0.00	0.00
Mejoramiento de ambientes complementarios del Colegio Gabriela Mistral de Diriamba	0.00	0.00	0.00	0.00	0.00
Mejoramiento de ambientes complementarios del Colegio Dr. Lorenzo Guerrero de Granada	0.00	0.00	0.00	0.00	0.00
Mejoramiento de ambientes complementarios del Colegio 12 de Septiembre de Managua	0.00	0.00	0.00	0.00	0.00
Mejoramiento de ambientes complementarios del Colegio San José de los Ríos de Ticuantepe	0.00	0.00	0.00	0.00	0.00
Mejoramiento de ambientes complementarios del Instituto Nacional Señor de Esquipulas de Telica	0.00	0.00	0.00	0.00	0.00
Mejoramiento de ambientes complementarios del Colegio San Francisco de Asís (Buena Vista del Sur) de Diriamba	0.00	0.00	0.00	0.00	0.00
Mejoramiento de ambientes complementarios del Instituto Nacional Xilonem de Malpaisillo - Larreynaga	0.00	0.00	0.00	0.00	0.00
Mejoramiento Anexo Instituto Manuel Hernández en Jinotepe	15,350,000.00	0.00	15,350,000.00	15,350,000.00	0.00
Mejoramiento Centro Escolar La Joba en Wiwilí de Jinotega	3,800,000.00	0.00	0.00	0.00	3,800,000.00
Dirección y Coordinación de Educación Secundaria	9,939,685.11	9,181,636.65	0.00	9,181,636.65	758,048.46
Mejoramiento de Ambientes Complementarios del Instituto Rigoberto López Pérez de Managua	0.00	0.00	0.00	0.00	0.00
Mejoramiento de Ambientes Complementarios del Instituto Nacional Rubén Darío de Nueva Guinea	0.00	0.00	0.00	0.00	0.00
Mejoramiento de Ambientes Complementarios del Instituto Carlos Vega Bolaños de Masaya	0.00	0.00	0.00	0.00	0.00
Mejoramiento Centro Escolar José Dimas González en El Tuma - La Dalia	0.00	0.00	0.00	0.00	0.00
Mejoramiento Centro Escolar Rafaela Herrera en El Castillo	3,571,980.00	0.00	0.00	0.00	3,571,980.00
Reemplazo Colegio Público Carlos Blass Hernández del Municipio de Managua	14,175,138.78	0.00	14,175,138.78	14,175,138.78	0.00
Mejoramiento Escuela Pública Delfina Quezada (Leonardo Nuñez) del Municipio de Morrito	2,741,811.62	0.00	2,741,811.62	2,741,811.62	0.00
Mejoramiento de Ambientes Complementarios del Instituto Ramírez Goyena de Managua	0.00	0.00	0.00	0.00	0.00
Mejoramiento Centro Escolar La Bonanza en El Tuma - La Dalia	731,250.00	0.00	0.00	0.00	731,250.00
Mejoramiento Centro Escolar Enmanuel Mongalo y Rubio en Santa Rosa del Peñón	0.00	0.00	0.00	0.00	0.00
Mejoramiento Centro Escolar Linda Vista en Wiwilí de Nueva Segovia	1,974,575.21	0.00	634,228.00	634,228.00	1,340,347.21
Mejoramiento Centro Escolar Rosa Grande en Siuna	1,000,000.00	0.00	0.00	0.00	1,000,000.00
Mejoramiento de ambientes complementarios del Instituto Nacional Alfonso Cortés de Somotillo	0.00	0.00	0.00	0.00	0.00
Mejoramiento de ambientes complementarios del Instituto Nacional de Masatepe	0.00	0.00	0.00	0.00	0.00
Mejoramiento de ambientes complementarios del Colegio Público Edgard Arbizú de Managua	0.00	0.00	0.00	0.00	0.00
Mejoramiento de ambientes complementarios del Colegio Ermita El Tololar de León	0.00	0.00	0.00	0.00	0.00
Mejoramiento de ambientes complementarios del Instituto Nacional de San Rafael del Sur	0.00	0.00	0.00	0.00	0.00
Mejoramiento de ambientes complementarios Colegio Gaspar García Laviana de Tipitapa	0.00	0.00	0.00	0.00	0.00
Mejoramiento de ambientes complementarios del Instituto Nacional Juan Segundo Alemán Barbosa de La Paz de Carazo	0.00	0.00	0.00	0.00	0.00
Mejoramiento de ambientes complementarios del Colegio Rafaela Herrera de Diriomo	0.00	0.00	0.00	0.00	0.00
Mejoramiento de ambientes complementarios del Colegio René Schick de Managua	0.00	0.00	0.00	0.00	0.00
Mejoramiento de ambientes complementarios del Instituto Nacional Alfonso Cortés de Managua	0.00	0.00	0.00	0.00	0.00
Mejoramiento de ambientes complementarios del Colegio Lila Zavala (La Pintada) de Nandaime	0.00	0.00	0.00	0.00	0.00
Mejoramiento de ambientes complementarios del Colegio La Salle de Diriamba	0.00	0.00	0.00	0.00	0.00
Mejoramiento de ambientes complementarios del Instituto Nacional Salomón Ibarra Mayorga de Managua	0.00	0.00	0.00	0.00	0.00
Mejoramiento de ambientes complementarios del Instituto Nacional José Antonio Hooker de Managua	0.00	0.00	0.00	0.00	0.00

FILTRADO POR :

PARAMETROS ESPECIALES: Mes Inicial (MM)=1 / Mes Final (MM)=12 / Programa Especifico=6

PRODUCCION 2014

Cuadro No. 20

SUBSISTEMA : SIEP
 APLICACION : SIEP
 ENTIDAD : DGP
 USUARIO : DGP027

PRODUCCION 2014
 MINISTERIO DE HACIENDA Y CREDITO PUBLICO
 PROGRAMAS ESPECIFICOS
 ESTRATEGIA REDUCCION DE LA POBREZA (RECLASIFICACION ERCEP)

PAGINA: 5 de 69
 FECHA: 17/02/2015
 HORA: 10:30:20 AM
 REPORTE: PRPSIEP125A

ACTUALIZADO Y DEVENGADO (CORDOBAS)
 DE: ENERO A: DICIEMBRE

INSTITUCION	PRESUPUESTO ACTUALIZADO	DEVENGADO			SALDO POR DEVENGAR
		CORRIENTE	CAPITAL	TOTAL	
MINISTERIO DE EDUCACIÓN					
EDUCACIÓN SECUNDARIA					
Mejoramiento de ambientes complementarios del Colegio Josefa Toledo de Aguerri de Managua	0.00	0.00	0.00	0.00	0.00
Mejoramiento Centro Escolar Auka Tangny en Prinzapolka	937,500.00	0.00	0.00	0.00	937,500.00
Mejoramiento Instituto Rubén Darío del Municipio de Waslala	10,155,093.83	0.00	4,411,861.54	4,411,861.54	5,743,232.29
Mejoramiento Centro Escolar Elieta Rizo en San Rafael del Norte	0.00	0.00	0.00	0.00	0.00
Mejoramiento Centro Escolar Sacacil en San Rafael del Norte	0.00	0.00	0.00	0.00	0.00
Mejoramiento Centro Escolar San Rafael en El Tuma - La Dalia	1,587,500.00	0.00	0.00	0.00	1,587,500.00
Mejoramiento de Ambientes Complementarios del Instituto Nacional de Boaco	0.00	0.00	0.00	0.00	0.00
Mejoramiento Centro Escolar Cristo Rey en El Castillo	546,637.00	0.00	0.00	0.00	546,637.00
Mejoramiento Centro Escolar Xilonem en Siuna	4,159,351.45	0.00	0.00	0.00	4,159,351.45
Mejoramiento Centro Escolar Máximo Hernández en Santa Rosa del Peñón	0.00	0.00	0.00	0.00	0.00
Mejoramiento Centro Escolar Rigoberto López Pérez en El Sauce	0.00	0.00	0.00	0.00	0.00
Mejoramiento Centro Escolar Banacito en Wiwili de Nueva Segovia	2,500,000.00	0.00	0.00	0.00	2,500,000.00
Mejoramiento Centro Escolar Abraham Morales en Puerto Cabezas	1,500,000.00	0.00	0.00	0.00	1,500,000.00
Mejoramiento de Ambientes Complementarios del Instituto Nacional Hermanos Costeños de Puerto Cabezas	0.00	0.00	0.00	0.00	0.00
Mejoramiento Centro Escolar Valle San Antonio en El Sauce	0.00	0.00	0.00	0.00	0.00
Mejoramiento Centro Escolar Cristo Rey en Prinzapolka	1,031,250.00	0.00	0.00	0.00	1,031,250.00
Mejoramiento Centro Escolar Fabián Bolaños en Puerto Cabezas	656,250.00	0.00	0.00	0.00	656,250.00
Mejoramiento Centro Escolar Andrés Castro en Puerto Cabezas	1,312,500.00	0.00	0.00	0.00	1,312,500.00
Mejoramiento Centro Escolar Rayito de Luz en El Castillo	0.00	0.00	0.00	0.00	0.00
Mejoramiento Centro Escolar Arco Iris de Amor en El Rama	1,843,750.00	0.00	0.00	0.00	1,843,750.00
Mejoramiento Centro Escolar Arenas Blancas Central en Waslala	312,500.00	0.00	0.00	0.00	312,500.00
Mejoramiento Centro Escolar San Patricio en Comalapa	8,842,786.32	0.00	8,755,233.98	8,755,233.98	87,552.34
Mejoramiento Centro Escolar Musawas II en Bonanza	0.00	0.00	0.00	0.00	0.00
Mejoramiento Centro Escolar San Benito en El Tuma - La Dalia	1,809,547.00	0.00	0.00	0.00	1,809,547.00
Mejoramiento Centro Escolar El Hular en El Tuma - La Dalia	0.00	0.00	0.00	0.00	0.00
Mejoramiento Colegio Público San Sebastián en Managua	13,188,879.73	0.00	13,188,864.73	13,188,864.73	15.00
Mejoramiento Centro Escolar Nicarao en Santa María de Pantasma	0.00	0.00	0.00	0.00	0.00
Mejoramiento Centro Escolar Juan XXIII en Rosita	0.00	0.00	0.00	0.00	0.00
Mejoramiento Centro Escolar Miguel Larreynaga en Waspán	1,031,250.00	0.00	0.00	0.00	1,031,250.00
Mejoramiento Centro Escolar Diriangén en Wiwili de Jinotega	0.00	0.00	0.00	0.00	0.00
Mejoramiento Centro Escolar Por Gracia de Dios en Siuna	945,714.00	0.00	0.00	0.00	945,714.00
Mejoramiento Centro Escolar Edelberto Torrez en El Rama	1,562,500.00	0.00	0.00	0.00	1,562,500.00
Mejoramiento Centro Escolar Enmanuel Mongalo y Rubio en Dipilto	0.00	0.00	0.00	0.00	0.00
Mejoramiento Instituto Nacional Berardo Cirauqui del Municipio de El Rama	7,438,748.11	0.00	6,493,867.74	6,493,867.74	944,880.37
Mejoramiento Instituto Nacional Elvis Díaz Romero del Municipio de Managua	32,932,417.90	0.00	29,129,021.82	29,129,021.82	3,803,396.08
Mejoramiento de Ambientes Complementarios del Instituto Nacional de Quilalí	0.00	0.00	0.00	0.00	0.00
Mejoramiento Centro Escolar Aris Watla en Prinzapolka	375,000.00	0.00	0.00	0.00	375,000.00
Mejoramiento Centro Escolar Andrés Castro en Waspán	1,277,742.00	0.00	0.00	0.00	1,277,742.00
Mejoramiento Instituto Nacional José Antonio Hoocker del Municipio de Managua	9,218,178.25	0.00	9,218,178.25	9,218,178.25	0.00
Mejoramiento de Ambientes Complementarios del Instituto Juan José Rodríguez de Jinotepe, Carazo	0.00	0.00	0.00	0.00	0.00
Mejoramiento Centro Escolar Aguas Amarillas en Wiwili de Jinotega	108,959.35	0.00	0.00	0.00	108,959.35
Mejoramiento Centro Escolar Rubén Darío en Dipilto	0.00	0.00	0.00	0.00	0.00
Ampliación Instituto Excelencia Académica en Diriamba	0.00	0.00	0.00	0.00	0.00
Mejoramiento de Ambientes Complementarios del Instituto Nacional Eliseo Picado de Matagalpa	0.00	0.00	0.00	0.00	0.00
Mejoramiento Centro Escolar Miguel de Cervantes en Santa María de Pantasma	5,050,000.00	0.00	0.00	0.00	5,050,000.00
Mejoramiento Centro Escolar Nicarao en Wiwili de Nueva Segovia	4,744,109.08	0.00	0.00	0.00	4,744,109.08
Mejoramiento de ambientes complementarios del Instituto Nacional Miguel de Cervantes Saavedra de Managua	0.00	0.00	0.00	0.00	0.00
Mejoramiento de ambientes complementarios del Colegio Público Luis Alfonso Velásquez Flores de Managua	0.00	0.00	0.00	0.00	0.00
Mejoramiento de ambientes complementarios del Colegio Público del Poder Ciudadano Primero de Junio de Managua	0.00	0.00	0.00	0.00	0.00
Mejoramiento de ambientes complementarios del Instituto Las Maderas de Tipitapa	0.00	0.00	0.00	0.00	0.00
Mejoramiento de ambientes complementarios del Ciclo Básico República del Ecuador	0.00	0.00	0.00	0.00	0.00

FILTRADO POR :

PARAMETROS ESPECIALES: Mes Inicial (MM)=1 / Mes Final (MM)=12 / Programa Especifico=6

PRODUCCION 2014

Cuadro No. 20

SUBSISTEMA : SIEP
 APLICACION : SIEP
 ENTIDAD : DGP
 USUARIO : DGP027

PRODUCCION 2014
 MINISTERIO DE HACIENDA Y CREDITO PUBLICO
 PROGRAMAS ESPECIFICOS
 ESTRATEGIA REDUCCION DE LA POBREZA (RECLASIFICACION ERCEP)

PAGINA: 6 de 69
 FECHA: 17/02/2015
 HORA: 10:30:20 AM
 REPORTE: PRPSIEP125A

ACTUALIZADO Y DEVENGADO (CORDOBAS)
 DE: ENERO A: DICIEMBRE

INSTITUCION	PRESUPUESTO ACTUALIZADO	DEVENGADO			SALDO POR DEVENGAR
		CORRIENTE	CAPITAL	TOTAL	
MINISTERIO DE EDUCACIÓN					
EDUCACIÓN SECUNDARIA					
de San Rafael del Sur					
Mejoramiento de ambientes complementarios del Colegio Enmanuel Mongalo y Rubio de León	0.00	0.00	0.00	0.00	0.00
Mejoramiento de ambientes complementarios del Colegio Carmela Noguera de Granada	0.00	0.00	0.00	0.00	0.00
Mejoramiento de ambientes complementarios del Instituto Nacional Gaspar García Laviana de Managua	0.00	0.00	0.00	0.00	0.00
Mejoramiento de ambientes complementarios del Instituto Nacional de Esquipulas de Managua	0.00	0.00	0.00	0.00	0.00
Mejoramiento de ambientes complementarios del Colegio Concepción de María de San Francisco Libre	0.00	0.00	0.00	0.00	0.00
Mejoramiento de ambientes complementarios del Colegio Público Filemón Rivera Quintero de Managua	0.00	0.00	0.00	0.00	0.00
Mejoramiento de ambientes complementarios del Colegio Prof. Melida Lovo (Pedro Castrillo Guzman) de La Conquista	0.00	0.00	0.00	0.00	0.00
Mejoramiento de ambientes complementarios del ciclo básico Alfonso Cortés de Puerto Morazán	0.00	0.00	0.00	0.00	0.00
Mejoramiento Centro Escolar La Independencia del Municipio de Rancho Grande	11,248,026.58	0.00	1,679,755.91	1,679,755.91	9,568,270.67
Mejoramiento Instituto Nacional Pueblo Nuevo(Lucinda Rosa) del Municipio de Pueblo Nuevo	0.00	0.00	0.00	0.00	0.00
Mejoramiento de ambientes complementarios del Instituto Nacional Salvador Mendieta de Managua	0.00	0.00	0.00	0.00	0.00
Mejoramiento de ambientes complementarios del Colegio Andrés Vega Bolaños de Masaya	0.00	0.00	0.00	0.00	0.00
Mejoramiento de ambientes complementarios del Colegio Sagrado Corazón de Jesús de León	0.00	0.00	0.00	0.00	0.00
Mejoramiento de ambientes complementarios del Colegio San Marcos de San Marcos	0.00	0.00	0.00	0.00	0.00
Mejoramiento de ambientes complementarios del Colegio Lilly Pedroza Carballo de Nandaime	0.00	0.00	0.00	0.00	0.00
Mejoramiento de ambientes complementarios del Colegio San Benito de León	0.00	0.00	0.00	0.00	0.00
Mejoramiento de ambientes complementarios del Colegio Luxemburgo de Managua	0.00	0.00	0.00	0.00	0.00
Mejoramiento de ambientes complementarios del Colegio Pedro Joaquin Chamorro de Diriamba	0.00	0.00	0.00	0.00	0.00
Mejoramiento de ambientes complementarios del Instituto Nacional Diriangén de Diriamba	0.00	0.00	0.00	0.00	0.00
Mejoramiento de ambientes complementarios del Colegio Bertha Pacheco de Granada	0.00	0.00	0.00	0.00	0.00
Mejoramiento de ambientes complementarios del Colegio Madre Teresa de Calcuta de El Rosario	0.00	0.00	0.00	0.00	0.00
Mejoramiento de ambientes complementarios del Colegio Pedro Joaquin Chamorro Cardenal de Ticuantepe	0.00	0.00	0.00	0.00	0.00
Mejoramiento de ambientes complementarios del Colegio Rubén Darío #1 de Tipitapa	0.00	0.00	0.00	0.00	0.00
Mejoramiento de ambientes complementarios del Colegio 14 de Septiembre de Managua	0.00	0.00	0.00	0.00	0.00
Mejoramiento de Ambientes Complementarios del Instituto Nacional Augusto César Sandino de Jinotega	0.00	0.00	0.00	0.00	0.00
Mejoramiento Centro Escolar Rafaela Herrera en Achuapa	0.00	0.00	0.00	0.00	0.00
Educación Física y Deportes	1,176,044.76	1,153,705.30	0.00	1,153,705.30	22,339.46
Mejoramiento Centro Escolar San Jacinto en Wiwili de Nueva Segovia	3,619,102.00	0.00	0.00	0.00	3,619,102.00
Mejoramiento Centro Escolar Horacio Aguilar Bucardo en El Rama	4,299,967.00	0.00	0.00	0.00	4,299,967.00
Mejoramiento Centro Escolar Diriangén en Santa María de Pantasma	4,150,000.00	0.00	0.00	0.00	4,150,000.00
Dotación de Mobiliario y Equipos del Colegio Experimental México en Managua	3,473,203.62	0.00	0.00	0.00	3,473,203.62
Mejoramiento Centro Escolar Luis Alfredo Lacayo en El Tuma - La Dalia	0.00	0.00	0.00	0.00	0.00
Mejoramiento Instituto Nacional de Santo Tomás (21 de Junio) del Municipio de Santo Tomás	14,856,815.28	0.00	14,856,815.28	14,856,815.28	0.00
Mejoramiento Centro Escolar Nuevo Amanecer en El Rama	3,718,750.00	0.00	0.00	0.00	3,718,750.00
Mejoramiento de ambientes complementarios del Colegio Público del Poder Ciudadano Bello Horizonte de Managua	0.00	0.00	0.00	0.00	0.00
Mejoramiento de ambientes complementarios del Instituto Público Alfonso Cortés de Mateare	0.00	0.00	0.00	0.00	0.00
Mejoramiento de ambientes complementarios del Instituto Nacional Héroes y Mártires de la Reforma de Masaya	0.00	0.00	0.00	0.00	0.00
Mejoramiento de ambientes complementarios del Instituto Nacional John F. Kennedy de León	0.00	0.00	0.00	0.00	0.00
Mejoramiento de ambientes complementarios del Instituto Nacional de San Francisco del Norte	0.00	0.00	0.00	0.00	0.00
Mejoramiento de ambientes complementarios del Instituto Nacional Camilo Zapata de Managua	0.00	0.00	0.00	0.00	0.00
Mejoramiento de ambientes complementarios del Colegio Público Rubén Darío de Managua	0.00	0.00	0.00	0.00	0.00
Mejoramiento de ambientes complementarios del Colegio República de Colombia de Managua	0.00	0.00	0.00	0.00	0.00

FILTRADO POR :

PARAMETROS ESPECIALES: Mes Inicial (MM)=1 / Mes Final (MM)=12 / Programa Especifico=6

PRODUCCION 2014

Cuadro No. 20

SUBSISTEMA : SIEP
 APLICACION : SIEP
 ENTIDAD : DGP
 USUARIO : DGP027

PRODUCCION 2014
 MINISTERIO DE HACIENDA Y CREDITO PUBLICO
 PROGRAMAS ESPECIFICOS
 ESTRATEGIA REDUCCION DE LA POBREZA (RECLASIFICACION ERCEP)

PAGINA: 7 de 69
 FECHA: 17/02/2015
 HORA: 10:30:20 AM
 REPORTE: PRPSIEP125A

ACTUALIZADO Y DEVENGADO (CORDOBAS)
 DE: ENERO A: DICIEMBRE

INSTITUCION	PRESUPUESTO ACTUALIZADO	DEVENGADO			SALDO POR DEVENGAR
		CORRIENTE	CAPITAL	TOTAL	
MINISTERIO DE EDUCACIÓN					
EDUCACIÓN SECUNDARIA					
Mejoramiento de ambientes complementarios del Instituto Nacional Rubén Darío de San Pedro del Norte	0.00	0.00	0.00	0.00	0.00
Mejoramiento de ambientes complementarios del Colegio José Domingo E. Parrales de San Rafael del Sur	0.00	0.00	0.00	0.00	0.00
Mejoramiento de ambientes complementarios del Colegio Mercedes Mondragon de Granada	0.00	0.00	0.00	0.00	0.00
Mejoramiento Colegio Experimental México del Municipio de Managua	24,590,646.19	0.00	13,962,926.16	13,962,926.16	10,627,720.03
Servicios de Educación Secundaria Formal	1,015,242,082.90	929,714,996.66	218,354.90	929,933,351.56	85,308,731.34
Mejoramiento Centro Escolar Dipina Central en Waslala	731,250.00	0.00	0.00	0.00	731,250.00
Mejoramiento Centro Escolar 29 de Junio en El Tuma - La Dalia	0.00	0.00	0.00	0.00	0.00
Adquisición de Mobiliario y Equipo en Ambientes Complementarios en Institutos a Nivel Nacional	69,284,642.95	0.00	69,273,160.13	69,273,160.13	11,482.82
Mejoramiento de Ambientes Complementarios del Instituto Nacional de Occidente de León	0.00	0.00	0.00	0.00	0.00
Mejoramiento Centro Escolar Miguel Ramírez Goyena en Wiwili de Nueva Segovia	3,027,859.00	0.00	0.00	0.00	3,027,859.00
Mejoramiento de Ambientes Complementarios del Instituto Nacional de Oriente de Granada	0.00	0.00	0.00	0.00	0.00
Mejoramiento Centro Escolar Chepita Toledo en Waspán	0.00	0.00	0.00	0.00	0.00
Mejoramiento Centro Escolar Sacuanjoche en El Castillo	0.00	0.00	0.00	0.00	0.00
Mejoramiento Instituto Nacional Cristóbal Colón del Municipio de Bluefields	15,473,901.05	0.00	14,249,155.25	14,249,155.25	1,224,745.80
Mejoramiento Centro Escolar Las Américas en El Castillo	492,474.14	0.00	0.00	0.00	492,474.14
Mejoramiento Instituto Nacional de Jalapa del Municipio de Jalapa	17,260,347.00	0.00	17,260,347.00	17,260,347.00	0.00
Mejoramiento de ambientes complementarios del Instituto Público Enrique Flores Guevara de Managua	0.00	0.00	0.00	0.00	0.00
Mejoramiento de ambientes complementarios del Instituto Nacional de Tipitapa	0.00	0.00	0.00	0.00	0.00
Mejoramiento de ambientes complementarios del Colegio Pablo Antonio Cuadra - Los Vanegas de Managua	0.00	0.00	0.00	0.00	0.00
Mejoramiento de ambientes complementarios del Colegio José Artigas (Astrashell de Venezuela) de Ciudad Sandino	0.00	0.00	0.00	0.00	0.00
Mejoramiento de ambientes complementarios del Colegio Salomón Ibarra Mayorga de Granada	0.00	0.00	0.00	0.00	0.00
Mejoramiento Centro Escolar Hermana Sandra en Siuna	2,093,750.00	0.00	0.00	0.00	2,093,750.00
Mejoramiento de Ambientes Complementarios del Instituto Nacional Miguel Angel Ortiz Guillén de Chinandega	0.00	0.00	0.00	0.00	0.00
Mejoramiento Colegio Público República de Argentina del Municipio de Managua	22,105,860.48	0.00	22,105,860.48	22,105,860.48	0.00
Mejoramiento Centro Escolar El Lagartillo en Achuapa	0.00	0.00	0.00	0.00	0.00
Mejoramiento Centro Escolar Sagrado Corazón en El Castillo	1,379,568.75	0.00	0.00	0.00	1,379,568.75
Mejoramiento de Ambientes Complementarios del Instituto Josefa Toledo de Juigalpa	0.00	0.00	0.00	0.00	0.00
Mejoramiento Centro Escolar Paso de Lajas del Municipio de Waslala	7,108,032.25	0.00	2,268,186.32	2,268,186.32	4,839,845.93
Mejoramiento Centro Escolar Esperanza N°2 en Siuna	1,000,000.00	0.00	0.00	0.00	1,000,000.00
Mejoramiento Centro Escolar Guayabo en Siuna	1,000,000.00	0.00	0.00	0.00	1,000,000.00
Mejoramiento Centro Escolar Flor de Pino en Siuna	1,000,000.00	0.00	0.00	0.00	1,000,000.00
Mejoramiento de ambientes complementarios del Instituto Nacional Santa Teresa de Santa Teresa	0.00	0.00	0.00	0.00	0.00
Mejoramiento de ambientes complementarios del Instituto Nacional Augusto César Sandino de Niquinohomo	0.00	0.00	0.00	0.00	0.00
Mejoramiento de ambientes complementarios del Instituto Nacional Guillermo Ampié Lanzas de La Concepción	0.00	0.00	0.00	0.00	0.00
Mejoramiento de ambientes complementarios del Instituto Nacional Juan XXIII de San Marcos	0.00	0.00	0.00	0.00	0.00
Mejoramiento de ambientes complementarios del Instituto Nacional Hermandad Willebrocek de Nandasmo	0.00	0.00	0.00	0.00	0.00
Mejoramiento de ambientes complementarios del Colegio República de Cuba de Managua	0.00	0.00	0.00	0.00	0.00
Mejoramiento de ambientes complementarios del Colegio Público Miguel Larreynaga de Masaya	0.00	0.00	0.00	0.00	0.00
Mejoramiento de ambientes complementarios del Colegio Pablo Antonio Cuadra de Granada	0.00	0.00	0.00	0.00	0.00
Mejoramiento de ambientes complementarios del Colegio Modesto Armijo de León	0.00	0.00	0.00	0.00	0.00
Mejoramiento de ambientes complementarios del Colegio Rubén Darío - Chacraseca de León	0.00	0.00	0.00	0.00	0.00
Mejoramiento de ambientes complementarios del Colegio General José de San Martín de Managua	0.00	0.00	0.00	0.00	0.00
Mejoramiento de ambientes complementarios del Colegio Doctor Pedro Joaquín Chamorro de San Marcos	0.00	0.00	0.00	0.00	0.00
Mejoramiento de ambientes complementarios del Colegio Pedro Joaquín Chamorro de Managua	0.00	0.00	0.00	0.00	0.00
Mejoramiento de ambientes complementarios del Instituto Nacional Bella Cruz (15 de Julio) de Ciudad Sandino	0.00	0.00	0.00	0.00	0.00

FILTRADO POR :

PARAMETROS ESPECIALES: Mes Inicial (MM)=1 / Mes Final (MM)=12 / Programa Especifico=6

PRODUCCION 2014

Cuadro No. 20

SUBSISTEMA : SIEP
 APLICACION : SIEP
 ENTIDAD : DGP
 USUARIO : DGP027

PRODUCCION 2014
 MINISTERIO DE HACIENDA Y CREDITO PUBLICO
 PROGRAMAS ESPECIFICOS
 ESTRATEGIA REDUCCION DE LA POBREZA (RECLASIFICACION ERCEP)

PAGINA: 8 de 69
 FECHA: 17/02/2015
 HORA: 10:30:20 AM
 REPORTE: PRPSIEP125A

ACTUALIZADO Y DEVENGADO (CORDOBAS)
 DE: ENERO A: DICIEMBRE

INSTITUCION	PRESUPUESTO ACTUALIZADO	DEVENGADO			SALDO POR DEVENGAR
		CORRIENTE	CAPITAL	TOTAL	
MINISTERIO DE EDUCACIÓN					
EDUCACIÓN SECUNDARIA					
Mejoramiento de ambientes complementarios Colegio Martha Susana Gutiérrez de Villa El Carmen	0.00	0.00	0.00	0.00	0.00
Mejoramiento de ambientes complementarios del Instituto Nacional José Dolores Estrada de Nandaime	0.00	0.00	0.00	0.00	0.00
Mejoramiento de ambientes complementarios del Colegio Solidaridad de Managua	0.00	0.00	0.00	0.00	0.00
Mejoramiento Instituto Nacional José Martí del Municipio de La Trinidad	15,898,332.71	0.00	15,898,332.71	15,898,332.71	0.00
Bachillerato Técnico	2,212,017.70	1,959,487.06	0.00	1,959,487.06	252,530.64
Mejoramiento Centro Escolar Hermida Flores Gutiérrez en La Libertad	0.00	0.00	0.00	0.00	0.00
Mejoramiento de Ambientes Complementarios del Instituto Rosendo López de Rivas	0.00	0.00	0.00	0.00	0.00
Mejoramiento Centro Escolar Andrés Castro en Rosita	0.00	0.00	0.00	0.00	0.00
Dotación de Mobiliario y Equipos del Instituto Nacional Elvis Díaz Romero en Managua	3,534,848.10	0.00	0.00	0.00	3,534,848.10
Mejoramiento Centro Escolar San José en El Castillo	0.00	0.00	0.00	0.00	0.00
Reemplazo Instituto Nacional de Darío del Municipio de Ciudad Darío	3,404,730.68	0.00	3,404,730.68	3,404,730.68	0.00
Mejoramiento Centro Escolar Kubaly Central arriba del Municipio de Waslala	8,748,188.42	0.00	2,668,857.87	2,668,857.87	6,079,330.55
Mejoramiento Instituto Nacional Abraham Grimber del Municipio de Belén	6,223,233.76	0.00	4,874,085.90	4,874,085.90	1,349,147.86
Mejoramiento Instituto Nacional Padre Rafael María Fabreto del Municipio de Cusmapa	19,740.26	0.00	19,740.26	19,740.26	0.00
Mejoramiento de Ambientes Complementarios del Instituto Nacional de Madriz, Somoto	0.00	0.00	0.00	0.00	0.00
Mejoramiento Centro Escolar El Carmen en Wiwilí de Jinotega	5,375,000.00	0.00	0.00	0.00	5,375,000.00
Mejoramiento de ambientes complementarios del Instituto Nacional Dr.Tomás Ruiz Romero de Chinandega	0.00	0.00	0.00	0.00	0.00
Mejoramiento de ambientes complementarios del Colegio República de Cuba de León	0.00	0.00	0.00	0.00	0.00
Mejoramiento de ambientes complementarios del Instituto Nacional Azarías Henry Pallaís de Corinto	0.00	0.00	0.00	0.00	0.00
Mejoramiento de ambientes complementarios del Colegio República de Venezuela de Managua	0.00	0.00	0.00	0.00	0.00
Mejoramiento de ambientes complementarios del Colegio Camilo Zapata de Managua	0.00	0.00	0.00	0.00	0.00
Mejoramiento de ambientes complementarios del Insituto Miguel Bonilla Obando de Managua	0.00	0.00	0.00	0.00	0.00
Mejoramiento de ambientes complementarios del Colegio Público Douglas López Niño de Managua	0.00	0.00	0.00	0.00	0.00
Mejoramiento de ambientes complementarios del Instituto Nacional Villa Libertad de Managua	0.00	0.00	0.00	0.00	0.00
Mejoramiento de ambientes complementarios del Colegio Clarisa Cárdenas de León	0.00	0.00	0.00	0.00	0.00
Mejoramiento de ambientes complementarios del Instituto Nacional España de Malpaisillo - Larreynaga	0.00	0.00	0.00	0.00	0.00
Mejoramiento de ambientes complementarios del Instituto Nacional de Villanueva	0.00	0.00	0.00	0.00	0.00
Mejoramiento de ambientes complementarios del Instituto Nacional Ricardo Morales Aviles de Malpaisillo - Larreynaga	0.00	0.00	0.00	0.00	0.00
Mejoramiento de ambientes complementarios del Instituto Nacional Teodoro Kin de Puerto Morazán	0.00	0.00	0.00	0.00	0.00
Mejoramiento de ambientes complementarios del Colegio Andrea Dionigi de León	0.00	0.00	0.00	0.00	0.00
Mejoramiento de ambientes complementarios del Instituto Jonathan González Morales de El Sauce	0.00	0.00	0.00	0.00	0.00
Mejoramiento de ambientes complementarios del Colegio Guardabarranco de Managua	0.00	0.00	0.00	0.00	0.00
Mejoramiento Colegio Público Miguel Larreynaga del Municipio de Masaya	4,050,229.95	0.00	4,050,229.95	4,050,229.95	0.00
Mejoramiento Centro Escolar Feliciano Valle en Rosita	0.00	0.00	0.00	0.00	0.00
Mejoramiento Centro Escolar Cruz Laguna en Wiwilí de Nueva Segovia	2,123,940.66	0.00	763,204.84	763,204.84	1,360,735.82
Mejoramiento Centro Santa Rosa en El Castillo	3,202,103.62	0.00	0.00	0.00	3,202,103.62
Mejoramiento Centro Escolar 17 de Mayo en Puerto Cabezas	117,392.05	0.00	0.00	0.00	117,392.05
Mejoramiento de ambientes complementarios del Colegio Reino de España de Tipitapa	0.00	0.00	0.00	0.00	0.00
Mejoramiento de ambientes complementarios del Colegio Público Concepción de María de Masaya	0.00	0.00	0.00	0.00	0.00
Mejoramiento de ambientes complementarios del Colegio Clementina Cabezas de Managua	0.00	0.00	0.00	0.00	0.00
Mejoramiento de ambientes complementarios del Instituto Nacional Ramón Matus Acevedo de Jinotepe	0.00	0.00	0.00	0.00	0.00
Mejoramiento de ambientes complementarios del Colegio Doctor Mariano Barreto de León	0.00	0.00	0.00	0.00	0.00
Mejoramiento de ambientes complementarios del Instituto Nacional Juan Francisco Martínez de Chinandega	0.00	0.00	0.00	0.00	0.00
Mejoramiento de ambientes complementarios del Instituto Rodolfo Reyes Toruño de Achuapa	0.00	0.00	0.00	0.00	0.00
Mejoramiento de ambientes complementarios del Colegio Público Modelo Monimbó de Masaya	0.00	0.00	0.00	0.00	0.00

FILTRADO POR :

PARAMETROS ESPECIALES: Mes Inicial (MM)=1 / Mes Final (MM)=12 / Programa Especifico=6

PRODUCCION 2014

Cuadro No. 20

SUBSISTEMA : SIEP
 APLICACION : SIEP
 ENTIDAD : DGP
 USUARIO : DGP027

PRODUCCION 2014
 MINISTERIO DE HACIENDA Y CREDITO PUBLICO
 PROGRAMAS ESPECIFICOS
 ESTRATEGIA REDUCCION DE LA POBREZA (RECLASIFICACION ERCEP)

PAGINA: 9 de 69
 FECHA: 17/02/2015
 HORA: 10:30:20 AM
 REPORTE: PRPSIEP125A

ACTUALIZADO Y DEVENGADO (CORDOBAS)
 DE: ENERO A: DICIEMBRE

INSTITUCION	PRESUPUESTO ACTUALIZADO	DEVENGADO			SALDO POR DEVENGAR
		CORRIENTE	CAPITAL	TOTAL	
MINISTERIO DE EDUCACIÓN					
EDUCACIÓN SECUNDARIA					
Mejoramiento de ambientes complementarios del Instituto Nacional Manuel Hernández Martínez de Jinotepe	0.00	0.00	0.00	0.00	0.00
Mejoramiento Centro Escolar Chagüitones en San Rafael del Norte	1,010,790.00	0.00	0.00	0.00	1,010,790.00
Mejoramiento Centro Escolar Aguas Amarillas N° 02 en El Tuma - La Dalia	205,252.00	0.00	0.00	0.00	205,252.00
Mejoramiento Centro Escolar Rubén Darío en El Castillo	707,116.91	0.00	0.00	0.00	707,116.91
Mejoramiento Centro Escolar Días Felices en El Castillo	3,791,135.25	0.00	0.00	0.00	3,791,135.25
Mejoramiento Centro Escolar Flor de Pino del Municipio de Rancho Grande	9,006,552.58	0.00	1,493,575.79	1,493,575.79	7,512,976.79
Reemplazo Instituto Doris Fisher en La Paz Centro	700,000.00	0.00	689,626.48	689,626.48	10,373.52
Mejoramiento de ambientes complementarios del Colegio Naciones Unidas de Managua	0.00	0.00	0.00	0.00	0.00
Mejoramiento de ambientes complementarios del Colegio Dr. Rene Schick Gutiérrez de Diriamba	0.00	0.00	0.00	0.00	0.00
Mejoramiento de ambientes complementarios del Colegio Salomón de la Selva de León	0.00	0.00	0.00	0.00	0.00
Mejoramiento de ambientes complementarios del Colegio Maestro Calixto Moya de Masatepe	0.00	0.00	0.00	0.00	0.00
Mejoramiento de ambientes complementarios del Colegio Adiact de León	0.00	0.00	0.00	0.00	0.00
Mejoramiento de ambientes complementarios del Instituto Nacional San Juan de Cinco Pinos	0.00	0.00	0.00	0.00	0.00
Mejoramiento de ambientes complementarios del Instituto Nacional de Santo Tomás del Norte	0.00	0.00	0.00	0.00	0.00
Mejoramiento de ambientes complementarios del Instituto Nacional de Ticuantepe	0.00	0.00	0.00	0.00	0.00
Mejoramiento de ambientes complementarios del Colegio Gilberto Ramírez de Chichigalpa	0.00	0.00	0.00	0.00	0.00
Mejoramiento de ambientes complementarios del Colegio Alberto Berríos Delgadillo de León	0.00	0.00	0.00	0.00	0.00
Instituto de Excelencia Académica Sandino (IDEAS)	4,636,185.08	4,180,971.68	0.00	4,180,971.68	455,213.40
Mejoramiento Centro Escolar La Flor N° 01 en Achuapa	0.00	0.00	0.00	0.00	0.00
Mejoramiento Centro Escolar Niño Dios de Praga en La Libertad	0.00	0.00	0.00	0.00	0.00
Mejoramiento de Ambientes Complementarios del Instituto Nacional Francisco Luis Espinoza de Estelí	0.00	0.00	0.00	0.00	0.00
Mejoramiento Centro Escolar Boca de Piedra Central en Waslala	0.00	0.00	0.00	0.00	0.00
EDUCACIÓN PREESCOLAR	427,492,499.81	396,597,383.65	10,714,568.51	407,311,952.16	20,180,547.65
Reemplazo Preescolar El Carrizal del Municipio de Ciudad Antigua	1,792,146.56	0.00	472,625.30	472,625.30	1,319,521.26
Seguridad Alimentaria y Nutricional Educación Inicial (PREESCOLAR)	113,923,346.51	112,540,530.59	0.00	112,540,530.59	1,382,815.92
Reemplazo Preescolar Independencia en Rancho Grande	241,461.56	0.00	0.00	0.00	241,461.56
Reemplazo Preescolar San Nicolás N° 01 en Achuapa	3,125,000.00	0.00	0.00	0.00	3,125,000.00
Reemplazo Preescolar Chachagua del Municipio de Murra	2,105,157.05	0.00	0.00	0.00	2,105,157.05
Reemplazo Preescolar La Palma en El Sauce	803,278.00	0.00	0.00	0.00	803,278.00
Reemplazo Preescolar Mariano Dubón del Municipio de León	2,506,086.66	0.00	2,506,086.66	2,506,086.66	0.00
Reemplazo Preescolar El Empalme en Siuna	626,781.00	0.00	0.00	0.00	626,781.00
Servicios de Educación Preescolar	144,827,873.02	141,347,281.36	1,114,096.26	142,461,377.62	2,366,495.40
Dotación de Set de Mobiliario para Preescolar y Maestros	9,355,429.92	0.00	5,727,000.00	5,727,000.00	3,628,429.92
Reemplazo Preescolar Los Chocoyitos del Municipio de Rancho Grande	3,036,240.44	0.00	427,746.49	427,746.49	2,608,493.95
Educación Preescolares Comunitarios	143,031,263.70	142,709,571.70	0.00	142,709,571.70	321,692.00
Reemplazo preescolar Rafaela Herrera en Santo Domingo	364,304.00	0.00	0.00	0.00	364,304.00
Reemplazo Preescolar La Magdalena del Municipio de Ciudad Antigua	1,364,131.39	0.00	467,013.80	467,013.80	897,117.59
Reemplazo Preescolar El Coco (Miguel Larreynaga) en Wiwilí de Nueva Segovia	0.00	0.00	0.00	0.00	0.00
Reemplazo preescolar La Ceibita en Comalapa	390,000.00	0.00	0.00	0.00	390,000.00
EDUCACIÓN ESPECIAL	62,534,603.13	62,349,799.43	0.00	62,349,799.43	184,803.70
Servicios de Educación Especial	56,920,402.62	56,797,268.36	0.00	56,797,268.36	123,134.26
Dirección y Coordinación Educación Especial	1,756,392.21	1,756,155.04	0.00	1,756,155.04	237.17
Servicios de Educación Inclusiva	3,857,808.30	3,796,376.03	0.00	3,796,376.03	61,432.27
ALFABETIZACIÓN Y EDUCACIÓN DE ADULTOS	234,757,327.80	224,782,361.39	0.00	224,782,361.39	9,974,966.41
Servicios de Educación Secundaria de Jóvenes y Adultos	29,764,104.14	29,264,718.22	0.00	29,264,718.22	499,385.92
Servicios de Alfabetización y Educación de Jóvenes y Adultos	128,628,905.75	119,232,058.21	0.00	119,232,058.21	9,396,847.54
Servicios de Rehabilitación Laboral	7,048,410.36	6,777,815.07	0.00	6,777,815.07	270,595.29
Dirección y Coordinación Alfabetización y Educación de Adultos	69,315,907.55	69,507,769.89	0.00	69,507,769.89	-191,862.34

FILTRADO POR :

PARAMETROS ESPECIALES: Mes Inicial (MM)=1 / Mes Final (MM)=12 / Programa Especifico=6

PRODUCCION 2014

Cuadro No. 20

SUBSISTEMA : SIEP
 APLICACION : SIEP
 ENTIDAD : DGP
 USUARIO : DGP027

PRODUCCION 2014
 MINISTERIO DE HACIENDA Y CREDITO PUBLICO
 PROGRAMAS ESPECIFICOS
 ESTRATEGIA REDUCCION DE LA POBREZA (RECLASIFICACION ERCEP)

PAGINA: 10 de 69
 FECHA: 17/02/2015
 HORA: 10:30:20 AM
 REPORTE: PRPSIEP125A

ACTUALIZADO Y DEVENGADO (CORDOBAS)
 DE: ENERO A: DICIEMBRE

INSTITUCION	PRESUPUESTO ACTUALIZADO	DEVENGADO			SALDO POR DEVENGAR
		CORRIENTE	CAPITAL	TOTAL	
MINISTERIO AGROPECUARIO Y FORESTAL	342,642,233.19	230,768,414.04	51,782,836.20	282,551,250.24	60,090,982.95
GESTION Y FOMENTO DE LA PRODUCCION AGROECOLOGICA	80,574,525.00	18,279,699.21	19,940,367.96	38,220,067.17	42,354,457.83
Fomento al Desarrollo de la Producción Agroecológica u Orgánica y Sanidad Agropecuaria.	71,051,653.00	13,396,217.71	19,940,367.96	33,336,585.67	37,715,067.33
Dirección y Coordinación de la Gestión y Fomento de la Producción Agroecológica y Sanidad Agropecuaria.	5,801,477.00	4,506,304.15	0.00	4,506,304.15	1,295,172.85
Promoción del Ordenamiento y Gestión de la Producción Agropecuaria y forestal de las Zonas de Producción en el Territorio Nacional.	1,139,500.00	0.00	0.00	0.00	1,139,500.00
Mejora del Conocimiento y Promoción del Consumo y Comercialización de los Productos Ecológicos e Inocuos.	2,581,895.00	377,177.35	0.00	377,177.35	2,204,717.65
PARTIDAS NO ASIGNABLES A PROGRAMAS	262,067,708.19	212,488,714.83	31,842,468.24	244,331,183.07	17,736,525.12
Reforestación y Protección de los Bosques	8,848,868.39	7,944,267.79	112,499.99	8,056,767.78	792,100.61
Mejoramiento Genético del Recurso Forestal	3,226,433.22	2,786,821.49	0.00	2,786,821.49	439,611.73
Programa Nacional de Manejo Integrado de Cultivos	20,273,225.00	19,613,811.31	0.00	19,613,811.31	659,413.69
Programa Nacional de Semilla	137,880,957.00	95,312,420.48	25,500,030.48	120,812,450.96	17,068,506.04
Extensión Agropecuaria	31,861,092.00	31,499,314.55	0.00	31,499,314.55	361,777.45
Regulación y Fomento al Manejo Sostenible de los Bosques	49,524,587.58	44,879,536.32	6,229,937.77	51,109,474.09	-1,584,886.51
Programa Nacional de Ganadería	10,452,545.00	10,452,542.89	0.00	10,452,542.89	2.11
MINISTERIO DE TRANSPORTE E INFRAESTRUCTURA	3,845,414,898.82	0.00	3,834,197,239.00	3,834,197,239.00	11,217,659.82
CONSTRUCCIÓN DE CARRETERAS	2,858,515,434.06	0.00	2,852,576,693.38	2,852,576,693.38	5,938,740.68
Mejoramiento del Tramo de Carretera Puertas Viejas - Esquipulas	180,393,674.00	0.00	180,393,673.70	180,393,673.70	0.30
Factibilidad y Diseño para el Mejoramiento de la Carretera La Garita - Empalme de Tipitapa	1,418,946.00	0.00	0.00	0.00	1,418,946.00
Estudio y Diseño para el Mejoramiento del Camino Las Cruces - Susucayán	0.00	0.00	0.00	0.00	0.00
Mejoramiento del Tramo de Carretera Empalme Nejapa - Comunidad Venecia	324,512,707.33	0.00	324,512,706.91	324,512,706.91	0.42
Mejoramiento de la Carpeta de Rodamiento de la Circunvalación de León	41,761,713.66	0.00	41,761,713.60	41,761,713.60	0.06
Mejoramiento del Camino Rural entre Naciones Unidas - Bluefields	60,742,605.00	0.00	60,742,605.00	60,742,605.00	0.00
Supervisión Mejoramiento de Carpeta de Rodamiento de la Circunvalación de León	2,723,536.00	0.00	2,723,535.02	2,723,535.02	0.98
Estudio y Diseño para la construcción de Puente Land Creek en Puerto Cabezas	200,000.00	0.00	200,000.00	200,000.00	0.00
Adoquinado de Camino Nueva Guinea - Naciones Unidas, Sección Colonia La Esperanza - Colonia El Paraisito	30,424,897.05	0.00	30,424,897.05	30,424,897.05	0.00
Mejoramiento del Camino Moyogalpa - La Flor - Altagracia	500.00	0.00	0.00	0.00	500.00
Mejoramiento del Tramo de Carretera Rotonda Jean Paul Genie - Rotonda Ticuantepe	21,523,689.00	0.00	21,523,688.63	21,523,688.63	0.37
Factibilidad y Diseño para el Mejoramiento del Camino El Boquete - Santa Ana en los Municipios de El Crucero y Villa Carlos Fonseca	414,137.00	0.00	414,136.38	414,136.38	0.62
Estudios de Factibilidad Técnica y Económica para el Mejoramiento de la Carretera Las Piedrecitas (km. 6+830) - Mateare	500.00	0.00	0.00	0.00	500.00
Construcción de Puente Pawanka en el Municipio de Puerto Cabezas	0.00	0.00	0.00	0.00	0.00
Factibilidad, Estudios y Diseño para el Mejoramiento del Camino Malacatoya - Victoria de Julio	119,484.00	0.00	0.00	0.00	119,484.00
Supervisión del Mejoramiento de la Carretera San Rafael del Norte - San Sebastián de Yalí	1,217,118.17	0.00	1,217,117.40	1,217,117.40	0.77
Reforzamiento de Caminos Adoquinados en Juigalpa y Pantasma	4,245,152.47	0.00	4,245,152.47	4,245,152.47	0.00
Mejoramiento de la Carretera San Lorenzo - Santo Tomás	25,314,133.00	0.00	25,314,133.00	25,314,133.00	0.00
Supervisión para el mejoramiento de la carretera Río Blanco-Mulukukú	50,000.00	0.00	0.00	0.00	50,000.00
Rehabilitación del Puente Mulukukú	500.00	0.00	0.00	0.00	500.00
Mejoramiento del Camino Santa Cruz - Mérida	500.00	0.00	0.00	0.00	500.00
Mejoramiento del Tramo de Carretera El Arrayán - Ciudad Antigua	32,942,149.00	0.00	32,942,147.80	32,942,147.80	1.20
Supervisión para el Mejoramiento del Camino Susucayán - Las Vueltas en Nueva Segovia	296,532.00	0.00	296,531.14	296,531.14	0.86
Mejoramiento del Camino La California - San Diego en el Municipio de Villa El Carmen	16,250,000.00	0.00	16,249,999.99	16,249,999.99	0.01
Supervisión Nueva Guinea - Naciones Unidas	914,927.40	0.00	914,927.40	914,927.40	0.00
Estudio y Diseño para el Mejoramiento del Camino San Juan de Limay - Achuapa	1,878,135.00	0.00	1,878,134.49	1,878,134.49	0.51
Supervisión Mejoramiento de la Carretera Miralagos - Cuyalí	6,968,929.46	0.00	6,968,929.05	6,968,929.05	0.41
Mejoramiento del Camino Wapí - El Tortuguero	854,110.00	0.00	817,801.43	817,801.43	36,308.57
Factibilidad y Diseño para el Mejoramiento de la Carretera Zona Franca - Sabana Grande - Proinco - Tip Top	4,129,333.00	0.00	4,100,446.05	4,100,446.05	28,886.95
Mejoramiento del Camino Las Cruces - Quilalí, en Nueva Segovia	61,981,543.95	0.00	61,972,275.89	61,972,275.89	9,268.06
Mejoramiento del Camino El Jicaral - Santa Rosa del Peñón	48,753,567.00	0.00	48,753,565.31	48,753,565.31	1.69
Supervisión Mejoramiento del Tramo de Carretera El Arrayán - Ciudad Antigua	3,472,299.00	0.00	3,472,296.32	3,472,296.32	2.68

FILTRADO POR :

PARAMETROS ESPECIALES: Mes Inicial (MM)=1 / Mes Final (MM)=12 / Programa Especifico=6

PRODUCCION 2014

Cuadro No. 20

SUBSISTEMA : SIEP
 APLICACION : SIEP
 ENTIDAD : DGP
 USUARIO : DGP027

PRODUCCION 2014
 MINISTERIO DE HACIENDA Y CREDITO PUBLICO
 PROGRAMAS ESPECIFICOS
 ESTRATEGIA REDUCCION DE LA POBREZA (RECLASIFICACION ERCEP)

PAGINA: 11 de 69
 FECHA: 17/02/2015
 HORA: 10:30:20 AM
 REPORTE: PRPSIEP125A

ACTUALIZADO Y DEVENGADO (CORDOBAS)
 DE: ENERO A: DICIEMBRE

INSTITUCION	PRESUPUESTO ACTUALIZADO	DEVENGADO			SALDO POR DEVENGAR
		CORRIENTE	CAPITAL	TOTAL	
MINISTERIO DE TRANSPORTE E INFRAESTRUCTURA					
CONSTRUCCIÓN DE CARRETERAS					
Mejoramiento de Carretera La Libertad - Santo Domingo	10,949,157.00	0.00	10,949,156.46	10,949,156.46	0.54
Supervisión del Mejoramiento de la Carretera La Sirena -Empalme El Regadio	2,026,318.74	0.00	2,026,317.70	2,026,317.70	1.04
Supervisión para el Mejoramiento del Camino Las Cruces - Quilali, en Nueva Segovia	3,680,427.05	0.00	3,680,426.97	3,680,426.97	0.08
Mejoramiento del Camino León - La Ceiba	63,092,456.00	0.00	63,092,455.44	63,092,455.44	0.56
Mejoramiento del Camino Tola - Empalme El Coyol - Entrada El Guacalito	15,000,000.00	0.00	15,000,000.00	15,000,000.00	0.00
Construcción Puente Santa Fe	57,858,052.00	0.00	57,858,050.63	57,858,050.63	1.37
Mejoramiento del Camino Quebrada Honda - Km 10 Ruta Hacia San Francisco Libre	1,352,091.80	0.00	1,352,091.78	1,352,091.78	0.02
Factibilidad y Diseño para el Mejoramiento de la Carretera Nejapa - El Crucero - Diriamba - Jinotepe - Nandaime	9,489,991.00	0.00	9,476,488.97	9,476,488.97	13,502.03
Supervisión para el Mejoramiento del tramo de carretera Puertas Viejas - Esquipulas	5,061,745.00	0.00	5,061,743.70	5,061,743.70	1.30
Mejoramiento del Camino Empalme La Mora - Las Carpas en el departamento de Matagalpa	87,167,700.00	0.00	87,167,699.60	87,167,699.60	0.40
Mejoramiento de la Carretera Miralagos - Cuyali	98,731,135.00	0.00	98,731,134.03	98,731,134.03	0.97
Mejoramiento del Camino León - Lechecuagos	61,721,547.00	0.00	61,721,537.83	61,721,537.83	9.17
Mejoramiento de la Carretera Malpaisillo - Villa 15 de Julio	100,000.00	0.00	0.00	0.00	100,000.00
Mejoramiento del Camino Empalme El Portillo - El Cuá	500.00	0.00	0.00	0.00	500.00
Mejoramiento del Tramo de Camino San Lucas - La Sabana	68,766,004.19	0.00	68,766,004.19	68,766,004.19	0.00
Supervisión del Mejoramiento del Camino Empalme Mina El Limón - Mina El Limón	4,525,919.00	0.00	4,525,917.48	4,525,917.48	1.52
Construcción de Puente Banacruz en el Municipio de Rosita	0.00	0.00	0.00	0.00	0.00
Mejoramiento de la Carretera La Sirena - Empalme El Regadio	15,662,643.26	0.00	15,662,642.94	15,662,642.94	0.32
Supervisión para el Mejoramiento del tramo de Carretera Empalme Nejapa - Santa Rita - Empalme Puerto Sandino	28,383,248.50	0.00	28,380,772.85	28,380,772.85	2,475.65
Supervisión Mejoramiento de Carretera La Libertad - Santo Domingo	6,943,933.00	0.00	6,943,932.52	6,943,932.52	0.48
Mejoramiento de la Carretera La Paz Centro - Malpaisillo Tramo I: 0+000 - 19+000	184,596,966.61	0.00	184,596,964.97	184,596,964.97	1.64
Reforzamiento de caminos adoquinados en Cárdenas - Colón Granada - Los Ángeles Moyogalpa - La Flor	11,306,786.08	0.00	11,306,786.08	11,306,786.08	0.00
Supervisión Mejoramiento de la Carretera Malpaisillo - Villa 15 de Julio	3,184,385.29	0.00	3,184,385.29	3,184,385.29	0.00
Mejoramiento del Tramo de Carretera Comunidad Venecia - Empalme Puerto Sandino	280,199,606.17	0.00	280,199,606.17	280,199,606.17	0.00
Construcción de Puente El Tamarindo en el Municipio El Jicaral	30,000,000.00	0.00	30,000,000.00	30,000,000.00	0.00
Supervisión del Tramo de Camino San Lucas - La Sabana	5,597,245.81	0.00	5,597,039.80	5,597,039.80	206.01
Factibilidad, Estudio y Diseño para el Mejoramiento del Camino Malacatoya - El Papayal en los Municipios de San Lorenzo y Granada	131,890.00	0.00	0.00	0.00	131,890.00
Mejoramiento del tramo de Carretera Granada - Km. 10 ruta hacia Malacatoya	8,730,068.00	0.00	8,729,977.00	8,729,977.00	91.00
Supervisión para el Mejoramiento del Camino Las Sabanas - San José de Cusmapa, en Madriz	1,418,760.75	0.00	1,078,160.80	1,078,160.80	340,599.95
Construcción del Camino San Pedro del Norte - Tumarín	0.00	0.00	0.00	0.00	0.00
Factibilidad y Diseño para el Mejoramiento del Camino Nagarote - Venecia	50,000.00	0.00	0.00	0.00	50,000.00
Señalización de Caminos Adoquinados en Camoapa, Jinotega, San Juan del Sur y Boaco	1,656,114.39	0.00	1,656,114.39	1,656,114.39	0.00
Mejoramiento de la Carretera La Paz Centro - Malpaisillo Tramo II: 19+000 - 38+159	182,721,901.77	0.00	182,721,900.25	182,721,900.25	1.52
Estudio y Diseño para el Mejoramiento del Camino Las Vueltas-Las Cruces	1,509,873.00	0.00	1,509,871.18	1,509,871.18	1.82
Supervisión del Mejoramiento de la Carretera Chinandega - Guasaule	0.00	0.00	0.00	0.00	0.00
Mejoramiento de la Carretera Esquipulas - Muy Muy	500.00	0.00	0.00	0.00	500.00
Estudios de Factibilidad Técnica-Económica para el Mejoramiento del Acceso a la ciudad de Chinandega	50,000.00	0.00	0.00	0.00	50,000.00
Supervisión para el Mejoramiento de la Carretera Esquipulas - Muy Muy	0.00	0.00	0.00	0.00	0.00
Adoquinado del Camino Las Pampas - Las Delicias	1,998.93	0.00	1,998.93	1,998.93	0.00
Supervisión Mejoramiento de la Carpeta de Rodamiento del Tramo Empalme Las Flores - Catarina- Empalme Guanacaste	721,269.00	0.00	721,268.27	721,268.27	0.73
Mejoramiento de la Carretera La Paz Centro - Malpaisillo	0.00	0.00	0.00	0.00	0.00
Unidad Coordinadora del Proyecto Fortalecimiento de Capacidades para Adaptación al Cambio Climático	0.00	0.00	0.00	0.00	0.00
Unidad Coordinadora del Proyecto Mejoramiento de la Carretera La Paz Centro - Malpaisillo	1,827,967.00	0.00	1,826,911.09	1,826,911.09	1,055.91
Estudio para el Desarrollo del Sistema de Transporte Interdepartamental entre Managua, Masaya y Granada	6,079,034.00	0.00	6,061,221.51	6,061,221.51	17,812.49
Supervisión para el Mejoramiento del Camino Rural entre Naciones Unidas - Bluefields	8,000,000.00	0.00	8,000,000.00	8,000,000.00	0.00
Unidad Ejecutora del Proyecto Mejoramiento del Tramo de Carretera Empalme Nejapa - Santa Rita - Empalme Puerto Sandino	5,250,635.00	0.00	5,175,402.85	5,175,402.85	75,232.15
Estudio y Diseño para la construcción de Puente Banacruz en Rosita	200,000.00	0.00	200,000.00	200,000.00	0.00
Estudio y Diseño para la construcción de Puente Pawanka en Puerto Cabezas	200,000.00	0.00	200,000.00	200,000.00	0.00

FILTRADO POR :

PARAMETROS ESPECIALES: Mes Inicial (MM)=1 / Mes Final (MM)=12 / Programa Especifico=6

PRODUCCION 2014

Cuadro No. 20

SUBSISTEMA : SIEP
 APLICACION : SIEP
 ENTIDAD : DGP
 USUARIO : DGP027

PRODUCCION 2014
 MINISTERIO DE HACIENDA Y CREDITO PUBLICO
 PROGRAMAS ESPECIFICOS
 ESTRATEGIA REDUCCION DE LA POBREZA (RECLASIFICACION ERCEP)

PAGINA: 12 de 69
 FECHA: 17/02/2015
 HORA: 10:30:20 AM
 REPORTE: PRPSIEP125A

ACTUALIZADO Y DEVENGADO (CORDOBAS)
 DE: ENERO A: DICIEMBRE

INSTITUCION	PRESUPUESTO ACTUALIZADO	DEVENGADO			SALDO POR DEVENGAR
		CORRIENTE	CAPITAL	TOTAL	
MINISTERIO DE TRANSPORTE E INFRAESTRUCTURA					
CONSTRUCCIÓN DE CARRETERAS					
Reforzamiento de caminos adoquinados en Abisinia - Puente La Pavona La Mora - La Carpa Quebrada Honda - San Francisco Libre	13,170,667.88	0.00	13,170,667.88	13,170,667.88	0.00
Estudios y Diseños de las Obras de adaptación al Cambio Climático en la Carretera Managua - El Rama (La Gateada Est. 221+500), (Cara de Mono, Est. 266+700) y (La Pita Km. 99)	500.00	0.00	0.00	0.00	500.00
Mejoramiento del Tramo de Carretera San Sebastián de Yalí - Condega	500.00	0.00	0.00	0.00	500.00
Factibilidad y Diseño para la Construcción de la Carretera Ticuantepe - Santo Domingo - San Judas	3,582,642.00	0.00	2,299,307.07	2,299,307.07	1,283,334.93
Mejoramiento del Camino Santa Rosa - Comalapa	92,223,616.19	0.00	92,108,538.36	92,108,538.36	115,077.83
Construcción de la Circunvalación de Masaya	33,049,520.00	0.00	33,049,168.47	33,049,168.47	351.53
Mejoramiento del Camino Comalapa - Camoapa	68,067,685.26	0.00	67,976,531.70	67,976,531.70	91,153.56
Supervisión del Mejoramiento del Tramo de Carretera San Sebastián de Yalí - Condega	0.00	0.00	0.00	0.00	0.00
Estudios de Ingeniería y Diseño para la Construcción de Obras de Mitigación y Vulnerabilidad al Cambio Climático en Puntos Críticos sobre la ruta Chinandega - Guasaule	3,073,189.00	0.00	3,073,188.16	3,073,188.16	0.84
Supervisión Mejoramiento del Camino Santa Rosa - Comalapa - Camoapa	13,669,377.55	0.00	12,661,518.68	12,661,518.68	1,007,858.87
Estudios de Factibilidad Técnica-Económica para el Mejoramiento del tramo de Carretera Rotonda Jean Paul Genie - Rotonda Ticuantepe	0.00	0.00	0.00	0.00	0.00
Mejoramiento de la Carretera Santo Domingo - Los Chinamos (Est. 0+000 - 10+000)	75,547,055.00	0.00	75,547,053.85	75,547,053.85	1.15
Estudios de Factibilidad y Diseño para el Mejoramiento de la Carretera Chinandega - Guasaule	2,489,274.00	0.00	2,489,272.55	2,489,272.55	1.45
Factibilidad y Diseño para el Mejoramiento del Camino La Paz Centro - Empalme Puerto Sandino	500.00	0.00	0.00	0.00	500.00
Estudio y Diseño para la construcción de Puente Okonwas en Rosita	200,000.00	0.00	200,000.00	200,000.00	0.00
Construcción de Puente Land Creek en el Municipio de Puerto Cabezas	0.00	0.00	0.00	0.00	0.00
Supervisión Mejoramiento Puntual de la Carretera Río Blanco - Mulukukú	5,223,754.38	0.00	5,223,753.42	5,223,753.42	0.96
Mejoramiento del Camino Susucayán - Las Vueltas en Nueva Segovia	22,653,203.00	0.00	22,653,202.10	22,653,202.10	0.90
Mejoramiento del Camino Cárdenas - Km. 10.0 ruta hacia Colón	8,427,411.00	0.00	8,427,409.84	8,427,409.84	1.16
Construcción de Puente Okonwas en el Municipio de Rosita	0.00	0.00	0.00	0.00	0.00
Supervisión Construcción del Puente Santa Fe	5,229,808.00	0.00	5,229,807.84	5,229,807.84	0.16
Mejoramiento Puntual de la Carretera Río Blanco - Mulukukú	149,756,024.09	0.00	149,756,022.05	149,756,022.05	2.04
Supervisión Mejoramiento de la Carretera La Paz Centro - Malpaisillo	18,203,405.80	0.00	18,203,247.63	18,203,247.63	158.17
Mejoramiento del Camino El Cuá - San José de Bocay	500.00	0.00	0.00	0.00	500.00
Estudios de Factibilidad Ambiental y Social para la Construcción de la Carretera La Providencia - Monkey Point	536,868.00	0.00	0.00	0.00	536,868.00
Mejoramiento de la carretera Río Blanco-Mulukukú	450,000.00	0.00	0.00	0.00	450,000.00
Mejoramiento del Camino Las Sabanas - San José de Cusmapa, en Madriz	72,444,522.25	0.00	72,443,206.75	72,443,206.75	1,315.50
Mejoramiento de la Carretera San Rafael del Norte - San Sebastián de Yalí	92,066,879.83	0.00	92,066,879.02	92,066,879.02	0.81
Supervisión de la Construcción de la Circunvalación de Masaya	988,500.00	0.00	987,181.91	987,181.91	1,318.09
Mejoramiento de la Carretera Chinandega - Guasaule	0.00	0.00	0.00	0.00	0.00
Mejoramiento del Camino Empalme Mina El Limón - Mina El Limón (Est. 0+000 - 10+000)	25,970,529.00	0.00	25,970,528.22	25,970,528.22	0.78
Supervisión para el Mejoramiento de la Carretera Santo Domingo - Los Chinamos (Est. 0+000 - 10+000)	4,035,813.00	0.00	4,035,812.18	4,035,812.18	0.82
Mejoramiento del Camino San Dionisio - Planta Ocalca	500.00	0.00	0.00	0.00	500.00
Factibilidad y Diseño para el Mejoramiento del Camino La California - San Diego	0.00	0.00	0.00	0.00	0.00
Reforzamiento del camino de acceso a Comunidad Las Mojarras - San Francisco Libre	0.00	0.00	0.00	0.00	0.00
CONSERVACIÓN DE LA RED VIAL	986,899,464.76	0.00	981,620,545.62	981,620,545.62	5,278,919.14
Rehabilitación del camino Empalme Cosiguina -Punta Ñata	8,000,000.00	0.00	8,000,000.00	8,000,000.00	0.00
Rehabilitación del camino Nueva Guinea - La Fonseca	4,500,000.00	0.00	4,500,000.00	4,500,000.00	0.00
Construcción superestructura Puente El Hato (Darío - Terrabona)	6,241,250.49	0.00	6,241,250.49	6,241,250.49	0.00
Rehabilitación de Puentes de Madera en la Red Vial de la RAAN	2,000,000.00	0.00	2,000,000.00	2,000,000.00	0.00
Reemplazo Puente Betania (Rosita - Puerto Cabezas)	14,018,000.00	0.00	14,018,000.00	14,018,000.00	0.00
Reparación de Puente de Acero y Concreto Tadazna (Tramo Río Blanco - Siuna)	7,619,000.00	0.00	7,619,000.00	7,619,000.00	0.00
Rehabilitación de Puentes de Acero y Concreto: Puente Wani (tramo: Siuna - Waslala)	2,120,000.00	0.00	2,120,000.00	2,120,000.00	0.00
Instalación de Alcantarillas Tramo: Siuna - Waslala	7,800,000.01	0.00	7,800,000.01	7,800,000.01	0.00
Rehabilitación del camino Empalme Cosigüina - Potosí	5,000,000.01	0.00	5,000,000.01	5,000,000.01	0.00
Rehabilitación del camino Empalme Petaquilla - Saslale	2,000,000.00	0.00	2,000,000.00	2,000,000.00	0.00
Rehabilitación del camino Rosita - Bonanza	14,000,000.00	0.00	14,000,000.00	14,000,000.00	0.00

FILTRADO POR :

PARAMETROS ESPECIALES: Mes Inicial (MM)=1 / Mes Final (MM)=12 / Programa Especifico=6

PRODUCCION 2014

Cuadro No. 20

SUBSISTEMA : SIEP
 APLICACION : SIEP
 ENTIDAD : DGP
 USUARIO : DGP027

PRODUCCION 2014
 MINISTERIO DE HACIENDA Y CREDITO PUBLICO
 PROGRAMAS ESPECIFICOS
 ESTRATEGIA REDUCCION DE LA POBREZA (RECLASIFICACION ERCEP)

PAGINA: 13 de 69
 FECHA: 17/02/2015
 HORA: 10:30:20 AM
 REPORTE: PRPSIEP125A

ACTUALIZADO Y DEVENGADO (CORDOBAS)
 DE: ENERO A: DICIEMBRE

INSTITUCION	PRESUPUESTO ACTUALIZADO	DEVENGADO			SALDO POR DEVENGAR
		CORRIENTE	CAPITAL	TOTAL	
MINISTERIO DE TRANSPORTE E INFRAESTRUCTURA					
CONSERVACIÓN DE LA RED VIAL					
Rehabilitación del camino Siuna - Waslala	13,300,000.00	0.00	13,300,000.00	13,300,000.00	0.00
Rehabilitación del camino San Francisco - Santa Teresa - El Castaño	5,704,821.90	0.00	5,704,821.90	5,704,821.90	0.00
Rehabilitación del Camino Somoto - Icalupe	6,400,000.00	0.00	6,400,000.00	6,400,000.00	0.00
Rehabilitación del Camino Macuelizo - Santa Maria	4,500,000.00	0.00	4,500,000.00	4,500,000.00	0.00
Santa Cruz - Tichana (Isla de Ometepe)	5,725,252.00	0.00	5,725,252.00	5,725,252.00	0.00
Diseño y Construcción del Puente Sisín	19,300,000.00	0.00	19,300,000.00	19,300,000.00	0.00
Rehabilitación del Camino Moyogalpa - Altagracia	1,647,934.00	0.00	1,647,934.00	1,647,934.00	0.00
Revestimiento de carretera El Paraíso - Muy Muy	5,000,000.00	0.00	5,000,000.00	5,000,000.00	0.00
Rehabilitación del camino Acceso a Comunidad de La Bomba est.1+000 - 2+000	1,820,000.00	0.00	1,820,000.00	1,820,000.00	0.00
Rehabilitación Puente Río Tapacalí (Somoto - El Espino)	2,500,000.00	0.00	2,500,000.00	2,500,000.00	0.00
Rehabilitación Puente Bocas de Bilan Est. 22+700 (Pantasma - Maleconcito)	0.00	0.00	0.00	0.00	0.00
Reemplazo Superestructura de Puente El Zopilote (Rosita - Bonanza)	8,366,114.01	0.00	8,366,114.01	8,366,114.01	0.00
Reemplazo Puente El Sucio (Rosita - Bonanza)	12,866,627.00	0.00	12,866,627.00	12,866,627.00	0.00
Reemplazo Puente Peatonal Colgante Dibahill (Rosita - Fruta de Pan)	12,200,000.00	0.00	12,200,000.00	12,200,000.00	0.00
Rehabilitación del camino Santa Lucia - Las Mercedes	2,099,999.99	0.00	2,099,999.99	2,099,999.99	0.00
Rehabilitación del camino Esquipulas - Muy Muy (Quebrachal - Muy Muy)	2,000,000.00	0.00	2,000,000.00	2,000,000.00	0.00
Rehabilitación del camino Villa Sandino - La Campana	5,000,000.00	0.00	5,000,000.00	5,000,000.00	0.00
Rehabilitación del camino Rivas - La Chocolata - San Juan del Sur	3,500,000.00	0.00	3,500,000.00	3,500,000.00	0.00
Rehabilitación del camino Colón - El Papaturro	3,499,779.12	0.00	3,499,779.12	3,499,779.12	0.00
Rehabilitación del camino Ingenio Victoria de Julio - Malacatoya	5,000,000.00	0.00	5,000,000.00	5,000,000.00	0.00
Rehabilitación del Camino Jicaró - Murra	5,500,000.00	0.00	5,500,000.00	5,500,000.00	0.00
Mejoramiento Puente Cuisalá (tramo: San Benito - Rama)	1,448,563.00	0.00	1,448,562.91	1,448,562.91	0.09
Rehabilitación de Puente El Tigre (tramo: San José de Bocay - Ayapal)	13,458,439.54	0.00	13,458,439.03	13,458,439.03	0.51
Revestimiento de carretera Empalme La Subasta - El Paraíso	15,861,544.12	0.00	15,861,544.12	15,861,544.12	0.00
Rehabilitación de Puente La Esperanza (tramo: San Benito - Rama)	9,252,096.00	0.00	9,252,096.00	9,252,096.00	0.00
Mantenimiento Puente Paso Real de La Guardia (Muy Muy - Matiguás)	5,000,000.00	0.00	5,000,000.00	5,000,000.00	0.00
Rehabilitación del Camino Estelí - Miraflores	7,000,000.00	0.00	7,000,000.00	7,000,000.00	0.00
Rehabilitación del camino Empalme Maleconcito - Wiwili	3,500,000.00	0.00	3,500,000.00	3,500,000.00	0.00
Rehabilitación del camino La Calera - Masigue - Villa Siquia	10,000,000.00	0.00	10,000,000.00	10,000,000.00	0.00
Rehabilitación del Camino Masaya - El Comején	3,500,000.00	0.00	3,500,000.00	3,500,000.00	0.00
Rehabilitación del camino La Dalia - Bull Bull	5,000,000.00	0.00	5,000,000.00	5,000,000.00	0.00
Rehabilitación del camino Boca Negra - Boca de Sábalo	8,233,995.85	0.00	8,233,995.85	8,233,995.85	0.00
Revestimiento de carretera La Garita - Tipitapa	4,099,999.99	0.00	4,099,999.99	4,099,999.99	0.00
Revestimiento de carretera La Gateada - El Rama	10,000,000.00	0.00	10,000,000.00	10,000,000.00	0.00
Rehabilitación del camino Las Mojarras - Los Zarzales	4,000,000.00	0.00	4,000,000.00	4,000,000.00	0.00
Diseño y Construcción del Puente Telpaneca	29,250,000.00	0.00	29,250,000.00	29,250,000.00	0.00
Balgüe - San Pedro (Isla de Ometepe)	5,328,891.00	0.00	5,328,891.00	5,328,891.00	0.00
Altagracia - San Marcos (Isla de Ometepe)	4,624,242.00	0.00	4,624,242.00	4,624,242.00	0.00
Isla de Ometepe (Moyogalpa-Altagracia) Pavimentado	2,620,000.00	0.00	2,620,000.00	2,620,000.00	0.00
Rancho Grande- Waslala	2,650,000.00	0.00	2,650,000.00	2,650,000.00	0.00
Sinacapa - Sintiopé (Isla de Ometepe)	2,862,626.00	0.00	0.00	0.00	2,862,626.00
Instalación de alcantarillas Tramo Empalme San Francisco - San Ramón	540,000.00	0.00	540,000.00	540,000.00	0.00
Revestimiento de carretera Matagalpa - Jinotega	100,000.00	0.00	100,000.00	100,000.00	0.00
Rehabilitación puente Guadalupe en León	2,000,000.00	0.00	2,000,000.00	2,000,000.00	0.00
Administración y Supervisión Rehabilitación de Caminos Intermunicipales	5,318,928.00	0.00	5,299,415.72	5,299,415.72	19,512.28
Rehabilitación del Camino Susucayán - Las Cruces	3,000,000.00	0.00	3,000,000.00	3,000,000.00	0.00
Rehabilitación del camino San José de Bocay - Ayapal	5,000,000.00	0.00	5,000,000.00	5,000,000.00	0.00
Rehabilitación del Camino San Juan de Río Coco - Las Cruces	5,000,000.00	0.00	5,000,000.00	5,000,000.00	0.00
Rehabilitación del camino Somotillo - San Miguelito - Rodeo Grande	4,700,000.00	0.00	4,700,000.00	4,700,000.00	0.00
Rehabilitación del camino Los Pintos - Talolinga - San José	5,000,000.00	0.00	5,000,000.00	5,000,000.00	0.00
Rehabilitación del camino El Guayabo - Las Mercedes	2,100,000.00	0.00	2,100,000.00	2,100,000.00	0.00
Mejoramiento Puente El Roto Est. 7+600 (Pantasma - Maleconcito)	750,000.00	0.00	749,996.20	749,996.20	3.80
Rehabilitación del Camino Juigalpa - Puerto Díaz	3,792,655.00	0.00	3,792,655.00	3,792,655.00	0.00

FILTRADO POR :

PARAMETROS ESPECIALES: Mes Inicial (MM)=1 / Mes Final (MM)=12 / Programa Especifico=6

PRODUCCION 2014

Cuadro No. 20

SUBSISTEMA : SIEP
 APLICACION : SIEP
 ENTIDAD : DGP
 USUARIO : DGP027

PRODUCCION 2014
 MINISTERIO DE HACIENDA Y CREDITO PUBLICO
 PROGRAMAS ESPECIFICOS
 ESTRATEGIA REDUCCION DE LA POBREZA (RECLASIFICACION ERCEP)

PAGINA: 14 de 69
 FECHA: 17/02/2015
 HORA: 10:30:20 AM
 REPORTE: PRPSIEP125A

ACTUALIZADO Y DEVENGADO (CORDOBAS)
 DE: ENERO A: DICIEMBRE

INSTITUCION	PRESUPUESTO ACTUALIZADO	DEVENGADO			SALDO POR DEVENGAR
		CORRIENTE	CAPITAL	TOTAL	
MINISTERIO DE TRANSPORTE E INFRAESTRUCTURA					
CONSERVACIÓN DE LA RED VIAL					
Rehabilitación del Camino Esteli- El Aceituno	6,000,000.01	0.00	6,000,000.01	6,000,000.01	0.00
Rehabilitación del Camino Pantasma - Wiwilí	1,500,000.00	0.00	1,500,000.00	1,500,000.00	0.00
Rehabilitación del camino Los Brenes - Nindirí	1,100,000.00	0.00	1,100,000.00	1,100,000.00	0.00
Rehabilitación del camino Empalme La Pitilla - La Pita	2,100,000.00	0.00	2,100,000.00	2,100,000.00	0.00
Supervisión Mejoramiento Carretera Boaco - Muy Muy (Est. 89+000 - 113+675)	1,387,709.76	0.00	1,387,709.76	1,387,709.76	0.00
Instalación de alcantarilla en el km 139 de la carretera El Rama	2,247,301.21	0.00	2,247,301.21	2,247,301.21	0.00
Revestimiento de carretera Estelí - Condega	530,000.00	0.00	530,000.00	530,000.00	0.00
Mejoramiento de la Carretera Boaco - Muy Muy (Est. 89+000 - 113+675)	71,009,513.00	0.00	71,009,513.00	71,009,513.00	0.00
Mejoramiento del Camino Río Blanco - Wana Wana - Ubú Norte - San Pedro del Norte	30,000,000.00	0.00	30,000,000.00	30,000,000.00	0.00
Revestimiento de carretera El Almendro - Pájaro Negro	13,000,000.00	0.00	13,000,000.00	13,000,000.00	0.00
Revestimiento de carretera Muy Muy - Matiguas	11,000,000.00	0.00	11,000,000.00	11,000,000.00	0.00
Mejoramiento Puente Inalí (Somoto - El Espino)	1,500,000.00	0.00	1,500,000.00	1,500,000.00	0.00
Rehabilitación de Puente Presillas (tramo: San Benito - El Rama)	2,000,000.00	0.00	2,000,000.00	2,000,000.00	0.00
Acceso a San José del Norte (Isla de Ometepe)	880,808.00	0.00	880,808.00	880,808.00	0.00
El Cua- Puente río Gusanera	200,000.00	0.00	200,000.00	200,000.00	0.00
Pantasma- Lomas Altas El Nispero	6,000,000.00	0.00	6,000,000.00	6,000,000.00	0.00
Cuyalí - Pantasma	400,000.00	0.00	400,000.00	400,000.00	0.00
Estelí- Condega (Kukamonga)	100,000.00	0.00	100,000.00	100,000.00	0.00
Construcción de cunetas en el tramo Tola - Entrada Guacalito	1,207,000.01	0.00	1,207,000.01	1,207,000.01	0.00
Instalación de caja puente El Pital en Rancho Grande	3,364,463.00	0.00	3,364,463.00	3,364,463.00	0.00
Rehabilitación del camino La Paz Centro - La Ceiba	5,000,000.00	0.00	5,000,000.00	5,000,000.00	0.00
Revestimiento de carretera km 14.5 Carretera Masaya - Veracruz	2,870,000.00	0.00	2,870,000.00	2,870,000.00	0.00
Revestimiento de carretera San Francisco - San Ramón	12,500,000.00	0.00	12,500,000.00	12,500,000.00	0.00
Revestimiento de carretera El Chorro - El Sauce	9,000,000.00	0.00	9,000,000.00	9,000,000.00	0.00
Rehabilitación del camino El Papayal - Malacatoya	5,000,000.00	0.00	5,000,000.00	5,000,000.00	0.00
Otros Proyectos de Revestimiento de Carreteras	0.00	0.00	0.00	0.00	0.00
Otros Proyectos de Mejoras en la Carretera Río Blanco - Puerto Cabezas	0.01	0.00	0.00	0.00	0.01
Mejoramiento Puente Bailey La Potranca (Tramo Rosita-Puerto Cabezas)	1,200,000.00	0.00	1,200,000.00	1,200,000.00	0.00
Rehabilitación del camino Pantasma - Empalme Maleconcito	5,300,000.00	0.00	5,300,000.00	5,300,000.00	0.00
Drenaje de Carreteras	553.61	0.00	0.00	0.00	553.61
Rehabilitación del Camino Somoto - Guasuyuca	6,800,000.00	0.00	6,800,000.00	6,800,000.00	0.00
Rehabilitación del camino Quebrada Honda - San Francisco Libre	5,747,488.00	0.00	5,747,488.00	5,747,488.00	0.00
Rehabilitación del camino El Tránsito - La Gloria	5,000,000.00	0.00	5,000,000.00	5,000,000.00	0.00
Rehabilitación del camino Las Miradas - Talolinga	2,200,000.00	0.00	2,200,000.00	2,200,000.00	0.00
Rehabilitación del camino Escalante - Las Salinas	3,000,000.00	0.00	3,000,000.00	3,000,000.00	0.00
Rehabilitación del camino La Palma - Las Plazuelas	4,343,946.00	0.00	4,343,946.00	4,343,946.00	0.00
Revestimiento de carretera Ciudad Darío - Las Calabazas	2,700,000.00	0.00	2,700,000.00	2,700,000.00	0.00
Rehabilitación del camino El Sauce - Las Garzas (Limite Deptal.)	5,000,000.00	0.00	5,000,000.00	5,000,000.00	0.00
Km 63 +900 C. Jinotepe-Nandaime	75,000.00	0.00	75,000.00	75,000.00	0.00
Río Medina- El Pochote	380,000.00	0.00	380,000.00	380,000.00	0.00
Puente Vado Los Jirones (La Pintada- Comunidad Los Jirones)	150,000.00	0.00	150,000.00	150,000.00	0.00
Rehabilitación del camino Diriomo - Monte Verde	2,432,258.45	0.00	2,432,258.45	2,432,258.45	0.00
Rehabilitación del camino Trinidad- Santa Lucia- San Rafael del Sur	5,000,000.00	0.00	5,000,000.00	5,000,000.00	0.00
Rehabilitación del Camino Puente El Carmen - Puente La Llorona	1,500,000.00	0.00	1,500,000.00	1,500,000.00	0.00
Revestimiento de carretera La Azucena - Los Chiles	6,800,000.00	0.00	6,800,000.00	6,800,000.00	0.00
Mejoras en la carretera Puente Banacruz - Rosita - Puerto Cabezas	41,521,984.22	0.00	41,521,984.00	41,521,984.00	0.22
Mejoramiento Puente Zinica (Tramo Siuna-Waslala)	2,850,000.00	0.00	2,850,000.00	2,850,000.00	0.00
Mejoramiento Puente Presillas (tramo: San Benito - Rama)	0.00	0.00	0.00	0.00	0.00
Rehabilitación del camino Las Azucenas- Boca Negra	2,766,004.15	0.00	2,766,004.15	2,766,004.15	0.00
Rehabilitación del camino Los Chinamos - El Ayote	8,500,000.00	0.00	8,500,000.00	8,500,000.00	0.00
Rehabilitación del camino La Esperanza - Wapi	10,000,000.00	0.00	10,000,000.00	10,000,000.00	0.00
Rehabilitación del camino Empalme Rancho Grande - Waslala	8,000,000.00	0.00	8,000,000.00	8,000,000.00	0.00
Rehabilitación del Camino Murra - El Rosario	5,000,000.00	0.00	5,000,000.00	5,000,000.00	0.00

FILTRADO POR :

PARAMETROS ESPECIALES: Mes Inicial (MM)=1 / Mes Final (MM)=12 / Programa Especifico=6

PRODUCCION 2014

Cuadro No. 20

SUBSISTEMA : SIEP
 APLICACION : SIEP
 ENTIDAD : DGP
 USUARIO : DGP027

PRODUCCION 2014
 MINISTERIO DE HACIENDA Y CREDITO PUBLICO
 PROGRAMAS ESPECIFICOS
 ESTRATEGIA REDUCCION DE LA POBREZA (RECLASIFICACION ERCEP)

PAGINA: 15 de 69
 FECHA: 17/02/2015
 HORA: 10:30:20 AM
 REPORTE: PRPSIEP125A

ACTUALIZADO Y DEVENGADO (CORDOBAS)
 DE: ENERO A: DICIEMBRE

INSTITUCION	PRESUPUESTO ACTUALIZADO	DEVENGADO			SALDO POR DEVENGAR
		CORRIENTE	CAPITAL	TOTAL	
MINISTERIO DE TRANSPORTE E INFRAESTRUCTURA					
CONSERVACIÓN DE LA RED VIAL					
Rehabilitación del camino El Almendro - El Nisperal	5,000,000.00	0.00	5,000,000.00	5,000,000.00	0.00
Rehabilitación puente El Camastro (Santo Domingo - Los Chinamos)	2,348,044.00	0.00	2,348,044.00	2,348,044.00	0.00
Puente San Ramón (El Chorro- El Sauce)	75,000.00	0.00	75,000.00	75,000.00	0.00
Potosi- El Rosario	400,000.00	0.00	400,000.00	400,000.00	0.00
Rehabilitación de alcantarilla - tramo Río Medina - Los Pochotes	300,000.00	0.00	300,000.00	300,000.00	0.00
Rehabilitación puente San Ramón - tramo El Chorro - El Sauce	1,011,886.00	0.00	1,011,886.00	1,011,886.00	0.00
Rehabilitación puente de acero y concreto La Fonseca (Tramo Río Blanco-Siuna)	1,300,000.00	0.00	1,300,000.00	1,300,000.00	0.00
Reemplazo Superestructura de Puente El Quemado (Empalme Alamikamba - Alamikamba)	3,883,637.00	0.00	3,883,637.00	3,883,637.00	0.00
Rehabilitación del camino Río Blanco - Bocana de Paiwas	3,000,000.00	0.00	3,000,000.00	3,000,000.00	0.00
Rehabilitación del camino Wapí - El Tortuguero	3,095,177.93	0.00	3,095,177.93	3,095,177.93	0.00
Revestimiento de carretera Matiguas - Río Blanco	19,509,012.87	0.00	19,499,998.95	19,499,998.95	9,013.92
Revestimiento de carretera Las Conchitas - San Rafael del Sur - Pochomil	13,500,000.00	0.00	13,500,000.00	13,500,000.00	0.00
Rehabilitación del Camino Quilalí - Wiwilí	11,000,000.00	0.00	11,000,000.00	11,000,000.00	0.00
Rehabilitación del camino Caliguate - La Calera	1,572,771.86	0.00	1,572,771.86	1,572,771.86	0.00
Rehabilitación del camino Niquinomo - Monimbó	11,472,254.13	0.00	11,472,254.13	11,472,254.13	0.00
Rehabilitación del Camino San Juan de Limay - Pueblo Nuevo	7,000,000.00	0.00	7,000,000.00	7,000,000.00	0.00
Rehabilitación del camino Empalme Alamikamba - Alamikamba	7,000,000.00	0.00	7,000,000.00	7,000,000.00	0.00
Rehabilitación del Camino Empalme El Regadillo-Empalme Tranquera	4,500,000.00	0.00	4,500,000.00	4,500,000.00	0.00
Rehabilitación de Caminos La Trinidad - Sacacli	6,500,000.00	0.00	6,500,000.00	6,500,000.00	0.00
Rehabilitación del camino Santa Emilia - El Roblar	4,300,000.00	0.00	4,300,000.00	4,300,000.00	0.00
Rehabilitación del camino Nuevo León - Providencia - Puerto Príncipe	7,000,000.17	0.00	7,000,000.17	7,000,000.17	0.00
Pantasma-Wiwilí	1,500,000.00	0.00	1,500,000.00	1,500,000.00	0.00
Siuna- Waslala	1,800,000.00	0.00	1,800,000.00	1,800,000.00	0.00
Quilalí-Wiwilí (Zacatera)	1,000,000.00	0.00	1,000,000.00	1,000,000.00	0.00
Sinacapa - Santa Teresa - Los Ramos (Isla de Ometepe)	2,378,181.00	0.00	0.00	0.00	2,378,181.00
Puente Jiquielite - Wansapo	5,000,000.00	0.00	5,000,000.00	5,000,000.00	0.00
Rehabilitación del camino Miraflores - San Sebastián de Yalí	5,000,000.00	0.00	5,000,000.00	5,000,000.00	0.00
Otros Proyectos de Rehabilitación de Caminos Intermunicipales	0.00	0.00	0.00	0.00	0.00
Rehabilitación del camino Empalme San Pedro de Lóvago - La Libertad	4,500,000.00	0.00	4,500,000.00	4,500,000.00	0.00
Rehabilitación del camino Santo Domingo - Los Chinamos	8,000,000.00	0.00	8,000,000.00	8,000,000.00	0.00
Rehabilitación del Camino San Juan de Limay - Achuapa	4,500,000.00	0.00	4,500,000.00	4,500,000.00	0.00
Rehabilitación del camino Empalme Waspán - Waspán	10,000,000.00	0.00	10,000,000.00	10,000,000.00	0.00
Rehabilitación del camino Empalme Salinas Grande - Salinas Grande	3,000,000.00	0.00	3,000,000.00	3,000,000.00	0.00
Rehabilitación del Camino San Juan de Limay - San Francisco del Norte	6,250,000.00	0.00	6,250,000.00	6,250,000.00	0.00
Revestimiento de carretera Chinandega - Empalme Villanueva	4,623,185.00	0.00	4,623,185.00	4,623,185.00	0.00
Revestimiento de carretera Puente San Lorenzo - La Gateada	21,500,000.02	0.00	21,500,000.01	21,500,000.01	0.01
Rehabilitación del camino San Gabriel - Sacacli	5,000,000.00	0.00	5,000,000.00	5,000,000.00	0.00
Rehabilitación del camino Empalme La Mora - San José de Bocay	6,000,000.00	0.00	6,000,000.00	6,000,000.00	0.00
Revestimiento de Carretera Juigalpa - La Libertad	1,335,505.00	0.00	1,335,505.00	1,335,505.00	0.00
Rehabilitación del camino San Ramón - Los Altos de Ocotal	3,910,000.00	0.00	3,910,000.00	3,910,000.00	0.00
Punta Vado Telpaneca (km. 2019, Telpaneca - San Juan de Río Coco)	1,600,000.00	0.00	1,600,000.00	1,600,000.00	0.00
Rehabilitación del camino El Rama - Kukra Hill	5,500,000.00	0.00	5,500,000.00	5,500,000.00	0.00
Rehabilitación del camino Siuna - El Dos	3,509,026.92	0.00	3,500,000.00	3,500,000.00	9,026.92
Rehabilitación puente Vado - tramo La Pintada - comunidad Los Jirones	150,000.00	0.00	150,000.00	150,000.00	0.00
Mejoras en la carretera Río Blanco - Mulukukú - Puente Banacruz	43,288,876.77	0.00	43,288,876.00	43,288,876.00	0.77
Rehabilitación del camino Jinotepe - El Aguacate	5,500,000.00	0.00	5,500,000.00	5,500,000.00	0.00
Rehabilitación del camino Nandaime - La Calera - El Guarumo	3,102,116.51	0.00	3,102,116.51	3,102,116.51	0.00
Desinstalación y Reinstalación Puente La Tonga (Juigalpa - Santo Tomas)	4,600,001.12	0.00	4,600,001.12	4,600,001.12	0.00
Rehabilitación del Camino El Cuá - Puente Río Gusanera	200,000.00	0.00	200,000.00	200,000.00	0.00
Revestimiento de carretera Empalme Guanacaste - Empalme Grajinán	0.00	0.00	0.00	0.00	0.00
MINISTERIO DE SALUD	9,676,910,856.19	8,462,684,116.52	1,066,060,804.85	9,528,744,921.37	148,165,934.82

FILTRADO POR :

PARAMETROS ESPECIALES: Mes Inicial (MM)=1 / Mes Final (MM)=12 / Programa Especifico=6

PRODUCCION 2014

Cuadro No. 20

SUBSISTEMA : SIEP
 APLICACION : SIEP
 ENTIDAD : DGP
 USUARIO : DGP027

PRODUCCION 2014
 MINISTERIO DE HACIENDA Y CREDITO PUBLICO
 PROGRAMAS ESPECIFICOS
 ESTRATEGIA REDUCCION DE LA POBREZA (RECLASIFICACION ERCEP)

PAGINA: 16 de 69
 FECHA: 17/02/2015
 HORA: 10:30:20 AM
 REPORTE: PRPSIEP125A

ACTUALIZADO Y DEVENGADO (CORDOBAS)
 DE: ENERO A: DICIEMBRE

INSTITUCION	PRESUPUESTO ACTUALIZADO	DEVENGADO			SALDO POR DEVENGAR
		CORRIENTE	CAPITAL	TOTAL	
MINISTERIO DE SALUD					
ACTIVIDADES CENTRALES	333,869,851.00	281,335,412.03	12,757,423.68	294,092,835.71	39,777,015.29
Fortalecimiento Institucional	64,540,960.94	57,638,236.74	4,121,401.75	61,759,638.49	2,781,322.45
Centro de Diagnóstico Nacional	35,410,727.54	35,258,811.10	38,116.98	35,296,928.08	113,799.46
Comisión Nacional de Sangre	24,192,439.54	4,913,444.12	21,159.33	4,934,603.45	19,257,836.09
Docencia e Investigación	4,449,778.97	3,693,571.89	0.00	3,693,571.89	756,207.08
Extensión y Calidad de la Atención	30,932,225.35	30,632,414.68	0.00	30,632,414.68	299,810.67
Encuesta Nicaragüense de Demografía en Salud (ENDESA) 2011-2012	3,975,520.00	3,815,797.77	0.00	3,815,797.77	159,722.23
Regulación para la Salud	17,578,160.52	19,261,124.87	0.00	19,261,124.87	-1,682,964.35
Programa de Cooperación Técnica y Financiera	84,600,671.32	64,139,689.51	6,885,076.07	71,024,765.58	13,575,905.74
Coordinación Intra y Extra Sectorial	68,189,366.82	61,982,321.35	1,691,669.55	63,673,990.90	4,515,375.92
PROYECTOS CENTRALES	47,559,483.00	0.00	46,900,779.02	46,900,779.02	658,703.98
Rehabilitación del Centro Nacional de Diagnóstico y Referencia	25,229,827.00	0.00	24,711,414.80	24,711,414.80	518,412.20
Equipamiento del Centro Nacional de Citología en Managua	0.00	0.00	0.00	0.00	0.00
Supervisión Rehabilitación del Centro de Insumos para la Salud	160,000.00	0.00	160,000.00	160,000.00	0.00
Construcción Centro Nacional de Citología en Managua	6,786,890.00	0.00	6,650,547.22	6,650,547.22	136,342.78
Rehabilitación de las Bodegas del Centro de Insumos para la Salud en Managua	15,272,766.00	0.00	15,268,817.00	15,268,817.00	3,949.00
Supervisión Construcción del Centro Nacional de Citología en Managua	110,000.00	0.00	110,000.00	110,000.00	0.00
ACTIVIDADES SEDES LOCALES	520,641,470.44	463,496,446.09	40,110,048.43	503,606,494.52	17,034,975.92
Supervisión Rehabilitación Sede SILAIS Matagalpa	96,000.00	0.00	96,000.00	96,000.00	0.00
Supervisión Construcción de Bodegas de Insumos Médicos	162,000.00	0.00	135,000.00	135,000.00	27,000.00
Dirección y Coordinación Técnica Local	369,045,171.17	358,925,462.55	8,705,796.67	367,631,259.22	1,413,911.95
Construcción de Sede SILAIS Las Minas	0.00	0.00	0.00	0.00	0.00
Programa de Cooperación Técnica y Financiera	129,835,185.27	104,570,983.54	10,178,283.09	114,749,266.63	15,085,918.64
Supervisión Construcción de Sede SILAIS Las Minas	0.00	0.00	0.00	0.00	0.00
Rehabilitación de Sede Central SILAIS Matagalpa	1,884,239.00	0.00	1,884,238.91	1,884,238.91	0.09
Rehabilitación de Sede Central SILAIS Jinotega	5,039,507.00	0.00	5,039,506.45	5,039,506.45	0.55
Supervisión Rehabilitación Sede SILAIS Jinotega	168,000.00	0.00	120,000.00	120,000.00	48,000.00
Supervisión Construcción Laboratorio Clínico Epidemiológico Hospital Victoria Motta, Jinotega	144,000.00	0.00	144,000.00	144,000.00	0.00
Construcción Taller de Mecánica Automotriz del SILAIS Jinotega	788,498.00	0.00	788,496.96	788,496.96	1.04
Construcción de Sede SILAIS Zelaya Central	4,337,266.00	0.00	4,105,962.84	4,105,962.84	231,303.16
Construcción Laboratorio Clínico Epidemiológico Hospital Victoria Motta, Jinotega	3,919,104.00	0.00	3,798,263.63	3,798,263.63	120,840.37
Supervisión Construcción Sede SILAIS Zelaya Central	180,000.00	0.00	72,000.00	72,000.00	108,000.00
Centros Formadores del Personal de Salud	0.00	0.00	0.00	0.00	0.00
Construcción de Bodega Departamental de Insumos Médicos en el Municipio de Matagalpa	5,042,500.00	0.00	5,042,499.88	5,042,499.88	0.12
PROMOCIÓN DE LA SALUD Y PREVENCIÓN DE ENFERMEDADES	356,699,198.00	344,532,822.88	5,810,348.20	350,343,171.08	6,356,026.92
Campañas de Promoción y Educación en Salud	35,229,181.52	34,007,053.92	744,987.60	34,752,041.52	477,140.00
Control y Vigilancia de Enfermedades Transmitidas por Vectores, Agua, Alimentos y Desechos	296,309,173.17	290,755,727.09	4,705,674.59	295,461,401.68	847,771.49
Gestión de la Red Comunitaria	24,954,147.93	19,765,041.87	359,686.01	20,124,727.88	4,829,420.05
Jornadas del Poder Ciudadano en Salud	206,695.38	5,000.00	0.00	5,000.00	201,695.38
ATENCIÓN INTEGRAL EN EL PRIMER NIVEL DE ATENCIÓN	3,918,546,434.07	3,545,673,750.39	324,405,504.55	3,870,079,254.94	48,467,179.13
Rehabilitación Casa Materna Comarca Plan de Grama Wivilí de Jinotega	1,635,650.00	0.00	1,635,640.20	1,635,640.20	9.80
Construcción Centro de Salud Familiar Distrito I, Managua	13,366,128.00	0.00	11,845,402.33	11,845,402.33	1,520,725.67
Construcción de Casa Materna Comunidad Alto Wanky, San José de Bocay	0.00	0.00	0.00	0.00	0.00
Supervisión Construcción Puesto de Salud Familiar y Comunitario Comunidad Israel, Villanueva	125,000.00	0.00	125,000.00	125,000.00	0.00
Construcción de Casa Materna en la Comunidad de Sahsa del Municipio de Puerto Cabezas, RAAN	2,747,381.00	0.00	2,747,380.06	2,747,380.06	0.94
Reemplazo Puesto de Salud Familiar y Comunitario La Tronca, El Tuma La Dalia	775,859.00	0.00	775,858.26	775,858.26	0.74
Atención a la Morbilidad Ambulatoria	148,307,279.16	134,001,972.75	14,305,301.48	148,307,274.23	4.93
Rehabilitación del Puesto de Salud Familiar y Comunitario Piedra Colorada del Municipio de San Ramón, Matagalpa	0.00	0.00	0.00	0.00	0.00
Servicios de Apoyo al Diagnóstico	136,474.80	136,474.80	0.00	136,474.80	0.00
Supervisión Construcción Puesto de Salud Familiar y Comunitario El Viejo Sur, Chinandega	100,000.00	0.00	100,000.00	100,000.00	0.00
Rehabilitación del Puesto de Salud Familiar y Comunitario El Tigre del Municipio San	1,038,400.00	0.00	361,510.82	361,510.82	676,889.18

FILTRADO POR :

PARAMETROS ESPECIALES: Mes Inicial (MM)=1 / Mes Final (MM)=12 / Programa Especifico=6

PRODUCCION 2014

Cuadro No. 20

SUBSISTEMA : SIEP
 APLICACION : SIEP
 ENTIDAD : DGP
 USUARIO : DGP027

PRODUCCION 2014
 MINISTERIO DE HACIENDA Y CREDITO PUBLICO
 PROGRAMAS ESPECIFICOS
 ESTRATEGIA REDUCCION DE LA POBREZA (RECLASIFICACION ERCEP)

PAGINA: 17 de 69
 FECHA: 17/02/2015
 HORA: 10:30:20 AM
 REPORTE: PRPSIEP125A

ACTUALIZADO Y DEVENGADO (CORDOBAS)
 DE: ENERO A: DICIEMBRE

INSTITUCION	PRESUPUESTO ACTUALIZADO	DEVENGADO			SALDO POR DEVENGAR
		CORRIENTE	CAPITAL	TOTAL	
MINISTERIO DE SALUD					
ATENCIÓN INTEGRAL EN EL PRIMER NIVEL DE ATENCIÓN					
José de Bocay, Jinotega					
Supervisión Construcción de Casa Materna Mulukukú	99,000.00	0.00	99,000.00	99,000.00	0.00
Supervisión Construcción de Casa Materna Waspán	112,500.00	0.00	112,500.00	112,500.00	0.00
Rehabilitación Centro de Salud Familiar Santa María de Pantasma	885,916.00	0.00	885,914.97	885,914.97	1.03
Rehabilitación del Puesto de Salud Familiar y Comunitario San Pablo, San Ramón, Matagalpa	724,883.00	0.00	724,881.56	724,881.56	1.44
Supervisión Rehabilitación Centro de Salud Familiar Río Blanco	162,000.00	0.00	108,000.00	108,000.00	54,000.00
Construcción de Casa Materna en el Municipio de Mozonte, Nueva Segovia	2,513,482.00	0.00	2,513,481.99	2,513,481.99	0.01
Rehabilitación Centro de Salud Familiar Río Blanco	3,300,193.00	0.00	3,300,192.07	3,300,192.07	0.93
Ampliación Centro de Salud Familiar San Ramón	0.00	0.00	0.00	0.00	0.00
Construcción Puesto de Salud Familiar y Comunitario El Viejo Sur, Chinandega	1,236,532.00	0.00	1,236,531.53	1,236,531.53	0.47
Rehabilitación del Puesto de Salud Familiar y Comunitario Sacacli del Municipio de San Rafael del Norte, Jinotega	1,038,400.00	0.00	744,443.52	744,443.52	293,956.48
Supervisión Rehabilitación Centro de Salud Familiar Santa María de Pantasma	180,000.00	0.00	180,000.00	180,000.00	0.00
Construcción de Casa Materna en el Municipio de Ciudad Darío, Matagalpa	1,380,224.00	0.00	1,380,223.17	1,380,223.17	0.83
Rehabilitación del Puesto de Salud Familiar y Comunitario El Plantel del Municipio de San Rafael del Norte, Jinotega	1,035,400.00	0.00	741,210.98	741,210.98	294,189.02
Supervisión Construcción de Casa Materna Jinotega	108,000.00	0.00	108,000.00	108,000.00	0.00
Construcción Puesto de Salud Familiar y Comunitario Comunidad La Venada, San Carlos	1,575,645.00	0.00	1,575,640.40	1,575,640.40	4.60
Construcción Puesto de Salud Familiar y Comunitario San José de Cusmapa	5,939,100.00	0.00	5,939,099.31	5,939,099.31	0.69
Rehabilitación del Sistema Hidrosanitario Hospital Primario Nandaime	2,454,335.00	0.00	2,150,718.52	2,150,718.52	303,616.48
Construcción Casa Materna Mulukukú	1,686,263.00	0.00	1,686,262.80	1,686,262.80	0.20
Rehabilitación Centro de Salud Familiar Guillermo Matute, Jinotega	1,389,641.00	0.00	1,362,086.96	1,362,086.96	27,554.04
Supervisión Construcción de Casa Materna Ciudad Antigua	81,000.00	0.00	81,000.00	81,000.00	0.00
Supervisión Construcción de Casa Materna El Tuma-La Dalia	81,000.00	0.00	81,000.00	81,000.00	0.00
Construcción Puesto de Salud Familiar y Comunitario Comunidad Fajardo No.2, San Miguelito	1,322,378.00	0.00	1,322,377.05	1,322,377.05	0.95
Supervisión Rehabilitación Centro de Salud Familiar San José de Bocay	198,000.00	0.00	198,000.00	198,000.00	0.00
Supervisión Rehabilitación Hospital Primario Nandaime	120,000.00	0.00	120,000.00	120,000.00	0.00
Supervisión Rehabilitación Centro de Salud Familiar La Concordia	70,000.00	0.00	0.00	0.00	70,000.00
Rehabilitación del Laboratorio Centro de Salud Juan Manuel Morales de Bluefields	2,283,362.00	0.00	2,283,361.98	2,283,361.98	0.02
Supervisión Reemplazo Centro de Salud Familiar Rancho Grande	75,000.00	0.00	75,000.00	75,000.00	0.00
Rehabilitación Centro de Salud Familiar La Concordia	5,881,100.00	0.00	1,873,863.43	1,873,863.43	4,007,236.57
Atención Dispensarizada a la Familia en la Comunidad	551,626,167.69	532,964,593.10	15,724,856.73	548,689,449.83	2,936,717.86
Equipamiento Médico para Centros de Salud	50,217,535.40	0.00	50,076,947.81	50,076,947.81	140,587.59
Rehabilitación Centro de Salud Familiar San Isidro	2,751,874.00	0.00	2,751,873.35	2,751,873.35	0.65
Supervisión Construcción Puesto de Salud Familiar y Comunitario San Pablo, Murra	132,000.00	0.00	132,000.00	132,000.00	0.00
Supervisión Reemplazo Puesto de Salud Familiar y Comunitario La Tronca, El Tuma La Dalia	108,000.00	0.00	108,000.00	108,000.00	0.00
Construcción del Centro de Medicina Alternativa del Municipio de Managua	27,127,993.00	0.00	27,127,990.74	27,127,990.74	2.26
Construcción Puesto de Salud Familiar y Comunitario Villa 15 de Julio, Chinandega	1,147,649.00	0.00	1,147,648.46	1,147,648.46	0.54
Supervisión Construcción Centros de Salud Familiar	176,000.00	0.00	176,000.00	176,000.00	0.00
Construcción Puente y Anden Entre Casa Materna y Centro de Salud Santa María de Pantasma	815,702.00	0.00	815,701.42	815,701.42	0.58
Supervisión Construcción Hospitales Primarios	150,000.00	0.00	120,000.00	120,000.00	30,000.00
Supervisión Construcción de Casas Maternas	475,000.00	0.00	370,000.00	370,000.00	105,000.00
Construcción Puesto de Salud Familiar y Comunitario San Pablo, Murra	572,899.00	0.00	565,761.50	565,761.50	7,137.50
Supervisión Construcción Puesto de Salud Familiar y Comunitario Comunidad La Venada, San Carlos	132,000.00	0.00	132,000.00	132,000.00	0.00
Construcción Casa Materna Jinotega	1,941,048.00	0.00	1,941,047.80	1,941,047.80	0.20
Construcción de Casa Materna en el Municipio de Waslala, RAAN	2,218,913.00	0.00	2,218,912.81	2,218,912.81	0.19
Construcción Casa Materna Waspán	1,677,320.00	0.00	1,677,319.40	1,677,319.40	0.60
Supervisión Rehabilitación Centro de Salud Familiar Guillermo Matute, Jinotega	144,000.00	0.00	144,000.00	144,000.00	0.00
Supervisión Rehabilitación de Casas Maternas	540,000.00	0.00	360,000.00	360,000.00	180,000.00
Rehabilitación del Puesto de Salud Familiar y Comunitario San Marcos del Municipio de San Rafael del Norte	1,038,400.00	0.00	808,262.70	808,262.70	230,137.30
Supervisión Construcción de viviendas para Personal de Salud	141,000.00	0.00	99,000.00	99,000.00	42,000.00
Supervisión Rehabilitación del Laboratorio Centro de Salud Juan Manuel Morales de Bluefields	165,000.00	0.00	0.00	0.00	165,000.00

FILTRADO POR :

PARAMETROS ESPECIALES: Mes Inicial (MM)=1 / Mes Final (MM)=12 / Programa Especifico=6

PRODUCCION 2014

Cuadro No. 20

SUBSISTEMA : SIEP
 APLICACION : SIEP
 ENTIDAD : DGP
 USUARIO : DGP027

PRODUCCION 2014
 MINISTERIO DE HACIENDA Y CREDITO PUBLICO
 PROGRAMAS ESPECIFICOS
 ESTRATEGIA REDUCCION DE LA POBREZA (RECLASIFICACION ERCEP)

PAGINA: 18 de 69
 FECHA: 17/02/2015
 HORA: 10:30:20 AM
 REPORTE: PRPSIEP125A

ACTUALIZADO Y DEVENGADO (CORDOBAS)
 DE: ENERO A: DICIEMBRE

INSTITUCION	PRESUPUESTO ACTUALIZADO	DEVENGADO			SALDO POR DEVENGAR
		CORRIENTE	CAPITAL	TOTAL	
MINISTERIO DE SALUD					
ATENCIÓN INTEGRAL EN EL PRIMER NIVEL DE ATENCIÓN					
Construcción Puesto de Salud Familiar y Comunitario Santo Tomás del Norte	0.00	0.00	0.00	0.00	0.00
Construcción Puesto de Salud Familiar y Comunitario Comunidad Israel, Villanueva	1,871,414.00	0.00	1,871,411.43	1,871,411.43	2.57
Reemplazo Centro de Salud Familiar Rancho Grande	28,634,920.00	0.00	28,634,912.70	28,634,912.70	7.30
Supervisión Construcción Puesto de Salud Familiar y Comunitario Villa 15 de Julio, Chinandega	100,000.00	0.00	100,000.00	100,000.00	0.00
Construcción Puesto de Salud Familiar y Comunitario Posolera, Waslala	2,089,656.00	0.00	2,089,655.15	2,089,655.15	0.85
Construcción Puesto de Salud Familiar y Comunitario Pueblo Amado, San José de Bocay	2,908,825.00	0.00	2,908,822.06	2,908,822.06	2.94
Construcción Casa Materna Ciudad Antigua	1,922,793.00	0.00	1,922,792.97	1,922,792.97	0.03
Rehabilitación del Puesto de Salud Familiar y Comunitario Bijawal del Municipio de San Sebastián de Yalí, Jinotega	1,041,400.00	0.00	1,041,278.71	1,041,278.71	121.29
Rehabilitación del Puesto de Salud Familiar y Comunitario Bocas de Atapal del Municipio San José de Bocay	1,049,510.00	0.00	324,593.80	324,593.80	724,916.20
Equipamiento Médico para Hospitales Primarios	63,661,894.85	0.00	63,638,112.69	63,638,112.69	23,782.16
Rehabilitación del Puesto de Salud Familiar y Comunitario de la Comunidad de Malacatoya, Granada	0.00	0.00	0.00	0.00	0.00
Construcción de Hospital Primario en el Municipio de San Francisco Libre, Managua	11,354,830.00	0.00	11,354,825.82	11,354,825.82	4.18
Supervisión Construcción Centro de Salud Familiar Distrito I, Managua	110,000.00	0.00	110,000.00	110,000.00	0.00
Rehabilitación del Puesto de Salud Familiar y Comunitario Pilpila del Municipio de Waspán, RAAN	0.00	0.00	0.00	0.00	0.00
Supervisión Rehabilitación Centro de Salud Familiar San Isidro	125,000.00	0.00	125,000.00	125,000.00	0.00
Rehabilitación Centro de Salud Familiar San José de Bocay	2,654,909.00	0.00	2,654,905.55	2,654,905.55	3.45
Servicios de Hospitalización	56,494,312.47	53,719,768.45	174,455.00	53,894,223.45	2,600,089.02
Extensión de Cobertura	156,524,621.70	131,806,517.42	8,592,725.17	140,399,242.59	16,125,379.11
Brigada Médica Cubana	52,273,148.18	50,761,331.83	1,511,815.64	52,273,147.47	0.71
Supervisión Construcción Puesto de Salud Familiar y Comunitario Comunidad Fajardo No.2, San Miguelito	165,000.00	0.00	165,000.00	165,000.00	0.00
Construcción Puesto de Salud Familiar y Comunitario Dipilto	7,000,000.00	0.00	0.00	0.00	7,000,000.00
Supervisión Rehabilitación Centro de Salud Familiar Wiwilí de Jinotega	180,000.00	0.00	180,000.00	180,000.00	0.00
Rehabilitación del Puesto de Salud Familiar y Comunitario de la Comunidad Miguel Bikan, Waspán, RAAN	845,680.00	0.00	845,678.69	845,678.69	1.31
Rehabilitación del Puesto de Salud Familiar y Comunitario Zompopera del Municipio de Santa María de Pantasma	1,079,290.00	0.00	1,079,286.92	1,079,286.92	3.08
Ampliación de Casa Materna del Municipio de Wiwilí, Jinotega	1,500,000.00	0.00	1,487,255.50	1,487,255.50	12,744.50
Equipamiento Médico para Puestos de Salud	11,634,684.75	0.00	11,557,330.55	11,557,330.55	77,354.20
Supervisión Rehabilitación de Puestos de Salud Familiar y Comunitario	1,390,000.00	0.00	637,000.00	637,000.00	753,000.00
Supervisión Construcción Hospital Primario San José de Bocay, Jinotega	72,600.00	0.00	0.00	0.00	72,600.00
Rehabilitación de Casa Materna de la Comunidad de San José Wamblán del Municipio de Wiwilí, Jinotega	1,364,350.00	0.00	1,216,202.71	1,216,202.71	148,147.29
Construcción Hospital Primario San José de Bocay, Jinotega	8,500,000.00	0.00	0.00	0.00	8,500,000.00
Rehabilitación del Puesto de Salud Familiar y Comunitario Santa Clara del Municipio de Waspán, RAAN	0.00	0.00	0.00	0.00	0.00
Rehabilitación del Puesto de Salud Familiar y Comunitario de la Comunidad de Living Creek, Waspán, RAAN	0.00	0.00	0.00	0.00	0.00
Construcción de Casa Materna en el Municipio de Río Blanco, Matagalpa	1,370,592.00	0.00	1,342,201.90	1,342,201.90	28,390.10
Gestión Técnica Administrativa	2,644,231,834.07	2,641,511,105.24	2,588,971.73	2,644,100,076.97	131,757.10
Supervisión Construcción de Puestos de Salud Familiar y Comunitario	669,000.00	0.00	669,000.00	669,000.00	0.00
Rehabilitación del Puesto de Salud Familiar y Comunitario Guadalupe del Municipio de San Ramón, Matagalpa	815,117.00	0.00	815,117.00	815,117.00	0.00
Construcción de Vivienda para Personal de Salud, San Carlos	1,872,028.00	0.00	1,737,763.66	1,737,763.66	134,264.34
Brigada Médica Especializada	1,332,778.00	771,986.80	0.00	771,986.80	560,791.20
Construcción de Vivienda para Personal de Salud, Kukrahill	1,676,664.00	0.00	1,303,268.47	1,303,268.47	373,395.53
Construcción Casa Materna El Tuma-La Dalia	1,935,139.00	0.00	1,930,900.37	1,930,900.37	4,238.63
Rehabilitación Centro de Salud Familiar Wiwilí de Jinotega	630,416.00	0.00	519,014.25	519,014.25	111,401.75
ATENCIÓN DE SALUD HOSPITALARIA	4,499,594,419.68	3,827,645,685.13	636,076,700.97	4,463,722,386.10	35,872,033.58
Supervisión Rehabilitación del Hospital Departamental Fernando Vélez Paíz	0.00	0.00	0.00	0.00	0.00
Supervisión de construcción del hospital general de la Zona Occidental de Managua	1,631,423.15	0.00	1,631,345.19	1,631,345.19	77.96
Construcción Hospital General de la Zona Occidental de Managua	227,880,821.82	0.00	227,880,820.52	227,880,820.52	1.30
Supervisión Construcción Área de Medicina Transfusional Hospital Manuel de Jesús Rivera, La Mascota	144,000.00	0.00	0.00	0.00	144,000.00
Equipamiento Área de Medicina Transfusional Hospital Manuel de Jesús Rivera, La Mascota	2,686,998.00	0.00	2,620,148.99	2,620,148.99	66,849.01
Rehabilitación del sistema hidrosanitario en el hospital Nuevo Amanecer de Bilwi	2,987,082.00	0.00	0.00	0.00	2,987,082.00

FILTRADO POR :

PARAMETROS ESPECIALES: Mes Inicial (MM)=1 / Mes Final (MM)=12 / Programa Especifico=6

PRODUCCION 2014

Cuadro No. 20

SUBSISTEMA : SIEP
 APLICACION : SIEP
 ENTIDAD : DGP
 USUARIO : DGP027

PRODUCCION 2014
 MINISTERIO DE HACIENDA Y CREDITO PUBLICO
 PROGRAMAS ESPECIFICOS
 ESTRATEGIA REDUCCION DE LA POBREZA (RECLASIFICACION ERCEP)

PAGINA: 19 de 69
 FECHA: 17/02/2015
 HORA: 10:30:20 AM
 REPORTE: PRPSIEP125A

ACTUALIZADO Y DEVENGADO (CORDOBAS)
 DE: ENERO A: DICIEMBRE

INSTITUCION	PRESUPUESTO ACTUALIZADO	DEVENGADO			SALDO POR DEVENGAR
		CORRIENTE	CAPITAL	TOTAL	
MINISTERIO DE SALUD					
ATENCIÓN DE SALUD HOSPITALARIA					
Equipamiento Área de Medicina Transfusional Hospital Bertha Calderón	2,608,976.00	0.00	2,352,623.77	2,352,623.77	256,352.23
Equipamiento Médico para las Áreas de Neonatología, Terapia Intensiva y Nefrología del Hospital Manuel de Jesús Rivera, La Mascota	38,453,764.00	0.00	38,453,763.87	38,453,763.87	0.13
Supervisión Rehabilitación del Antiguo Hospital Santiago de Jinotepe	125,000.00	0.00	125,000.00	125,000.00	0.00
Supervisión Rehabilitación Hospital Departamental Victoria Motta de Jinotega	54,000.00	0.00	0.00	0.00	54,000.00
Obras Complementarias para la Rehabilitación del Hospital César Amador Molina de Matagalpa	1,112,056.00	0.00	883,390.72	883,390.72	228,665.28
Servicios de Emergencia	118,231,981.45	112,484,614.29	2,132,160.12	114,616,774.41	3,615,207.04
Servicios de Consulta Externa	330,226,809.75	325,334,807.92	4,876,914.69	330,211,722.61	15,087.14
Remodelación del Área de Neonatología del Hospital Manuel de Jesús Rivera, La Mascota	12,610,511.00	0.00	11,705,384.45	11,705,384.45	905,126.55
Construcción Área de Medicina Transfusional Hospital Manuel de Jesús Rivera, La Mascota	4,060,286.00	0.00	4,060,284.43	4,060,284.43	1.57
Rehabilitación del Hospital Nuevo Amanecer de Bilwi, RAAN	8,637,921.00	0.00	5,106,595.64	5,106,595.64	3,531,325.36
Supervisión Rehabilitación Hospital Departamental Alemán Nicaragüense	176,000.00	0.00	154,000.00	154,000.00	22,000.00
Rehabilitación de Techo e Impermeabilización de Losas del Hospital Fernando Vélez Paíz	50,000.00	0.00	0.00	0.00	50,000.00
Supervisión Rehabilitación Hospital Manuel de Jesús Rivera, La Mascota	180,000.00	0.00	180,000.00	180,000.00	0.00
Construcción Área de Medicina Transfusional Hospital Roberto Calderón	3,591,769.00	0.00	3,591,768.82	3,591,768.82	0.18
Rehabilitación Áreas de Hospitalización, Quirófano y Cuidados Intensivos Hospital César Amador Molina, Matagalpa	71,264,975.00	0.00	71,264,951.47	71,264,951.47	23.53
Construcción Área de Medicina Transfusional Hospital Bertha Calderón	3,921,563.00	0.00	3,921,561.88	3,921,561.88	1.12
Remodelacion Área de Medicina Transfusional en el Hospital César Amador Molina de Matagalpa	648,031.00	0.00	648,030.97	648,030.97	0.03
Servicios de Hospitalización Médicos y/o Quirúrgicos	252,277,942.70	246,289,212.20	5,626,202.66	251,915,414.86	362,527.84
Equipamiento Médico para las Atenciones Oftalmológicas y Otorrinolaringológicas	47,324,531.00	0.00	47,315,733.22	47,315,733.22	8,797.78
Supervisión Rehabilitación del Hospital Nuevo Amanecer de Bilwi, RAAN	79,200.00	0.00	0.00	0.00	79,200.00
Gestión Técnica Administrativa Hospitalaria	3,150,384,885.14	3,142,089,519.08	5,670,721.25	3,147,760,240.33	2,624,644.81
Supervisión Construcción Área de Medicina Transfusional Hospital Bertha Calderón	144,000.00	0.00	0.00	0.00	144,000.00
Construcción de la Unidad de Cuidados Intensivos del Hospital Regional Santiago de Jinotepe	4,758,188.00	0.00	4,481,020.98	4,481,020.98	277,167.02
Reemplazo Areas de Hospitalización, Medicina Interna y Cirugía General Hospital Departamental Alemán Nicaragüense	31,403,272.00	0.00	31,397,407.17	31,397,407.17	5,864.83
Remodelacion Área de Medicina Transfusional Hospital Victoria Motta de Jinotega	622,080.00	0.00	596,678.82	596,678.82	25,401.18
Equipamiento Médico para Unidades de Salud de Segundo Nivel	122,742,802.00	0.00	121,107,122.05	121,107,122.05	1,635,679.95
Supervisión Rehabilitación del Hospital César Amador Molina de Matagalpa	229,200.00	0.00	180,000.00	180,000.00	49,200.00
Rehabilitación Áreas de Emergencia, Pediatría, Ruta Crítica y Alojamiento de Mujeres Embarazadas Hospital Dep Victoria Motta de Jinotega	18,437,475.00	0.00	0.00	0.00	18,437,475.00
Supervisión Rehabilitación del Hospital Regional Santiago de Jinotepe	44,000.00	0.00	44,000.00	44,000.00	0.00
Estudios de preinversión para la construcción del hospital general de la Zona Occidental de Managua	28,179,434.03	0.00	28,179,434.03	28,179,434.03	0.00
Servicios de Apoyo al Diagnóstico	1,541,220.64	1,447,531.64	142,025.00	1,589,556.64	-48,336.00
Supervisión Construcción Área de Medicina Transfusional Hospital Roberto Calderón	144,000.00	0.00	0.00	0.00	144,000.00
Equipamiento Área de Medicina Transfusional Hospital Roberto Calderón	2,266,206.00	0.00	2,015,595.26	2,015,595.26	250,610.74
Rehabilitacion del Antiguo Hospital Santiago de Jinotepe	7,732,015.00	0.00	7,732,015.00	7,732,015.00	0.00
MINISTERIO DEL TRABAJO	480,200.26	481,462.46	0.00	481,462.46	-1,262.20
INSPECCIÓN DEL TRABAJO	480,200.26	481,462.46	0.00	481,462.46	-1,262.20
Servicios de Control del Trabajo Infantil	480,200.26	481,462.46	0.00	481,462.46	-1,262.20
MINISTERIO DEL AMBIENTE Y DE LOS RECURSOS NATURALES	248,842,718.21	138,304,703.13	85,129,467.11	223,434,170.24	25,408,547.97
SERVICIOS DE PROTECCIÓN Y MEJORAMIENTO DE LA CALIDAD AMBIENTAL	4,594,602.66	4,594,186.15	0.00	4,594,186.15	416.51
Plan de Gestión para la eliminación Gradual de los Hidroclorofluorocarbonos.	416,530.38	416,113.87	0.00	416,113.87	416.51
Emitir instrumentos de regulación y control ambiental	4,178,072.28	4,178,072.28	0.00	4,178,072.28	0.00
SERVICIOS DE CONSERVACIÓN, MANEJO Y NORMACIÓN DE ÁREA PROTEGIDA	56,749,803.50	22,248,501.86	17,897,994.08	40,146,495.94	16,603,307.56
Construcción y Ampliación de Canales de Conducción en el Casco Urbano del Municipio La Trinidad	612,857.00	0.00	0.00	0.00	612,857.00
Construcción de Obra de Cosecha de Agua en la Comunidad Los Corrales, Ciudad Dario	612,857.00	0.00	0.00	0.00	612,857.00

FILTRADO POR :

PARAMETROS ESPECIALES: Mes Inicial (MM)=1 / Mes Final (MM)=12 / Programa Especifico=6

PRODUCCION 2014

Cuadro No. 20

SUBSISTEMA : SIEP
 APLICACION : SIEP
 ENTIDAD : DGP
 USUARIO : DGP027

PRODUCCION 2014
 MINISTERIO DE HACIENDA Y CREDITO PUBLICO
 PROGRAMAS ESPECIFICOS
 ESTRATEGIA REDUCCION DE LA POBREZA (RECLASIFICACION ERCEP)

PAGINA: 20 de 69
 FECHA: 17/02/2015
 HORA: 10:30:20 AM
 REPORTE: PRPSIEP125A

ACTUALIZADO Y DEVENGADO (CORDOBAS)
 DE: ENERO A: DICIEMBRE

INSTITUCION	PRESUPUESTO ACTUALIZADO	DEVENGADO			SALDO POR DEVENGAR
		CORRIENTE	CAPITAL	TOTAL	
MINISTERIO DEL AMBIENTE Y DE LOS RECURSOS NATURALES					
SERVICIOS DE CONSERVACIÓN, MANEJO Y NORMACIÓN DE ÁREA PROTEGID					
Promover la Conservación y el Manejo de la Biodiversidad y Áreas Protegidas	2,966,890.40	2,855,937.35	71,230.32	2,927,167.67	39,722.73
Construcción de Puente Vado para Tráfico Liviano en el Barrio Monimbo N° 2, Municipio de San Isidro	1,209,995.00	0.00	0.00	0.00	1,209,995.00
Diseño de Obra de infraestructura de Prevención de Desastres, La Concordia	0.00	0.00	0.00	0.00	0.00
Construcción de Obras de Drenaje en Barrios del Casco Urbano del Municipio de San Isidro	300,000.00	0.00	0.00	0.00	300,000.00
Diseño de Obras de Drenaje Pluvial, San Rafael del Norte	468,650.00	0.00	343,941.45	343,941.45	124,708.55
Supervisión de construcción de obras hidráulicas y drenaje en la vía de comunicación de la Comunidad El Salto y La Colmena, La Concordia	24,000.00	0.00	0.00	0.00	24,000.00
Construcción de Cauce Natural en el Casco Urbano del Municipio de Sébaco	612,857.00	0.00	0.00	0.00	612,857.00
Construcción de Obras de Infraestructura de Prevención de Desastres, Jinotega	0.00	0.00	0.00	0.00	0.00
Diseño de Obras de Drenaje Pluvial, San Isidro	486,675.00	0.00	348,289.01	348,289.01	138,385.99
Diseño de Obras de Drenaje Pluvial, La Concordia	486,675.00	0.00	348,447.70	348,447.70	138,227.30
Construcción de obras complementarias del puente vado en la Comunidad Colón Abajo, La Concordia	157,000.00	0.00	0.00	0.00	157,000.00
Supervisión de construcción de muro de estabilización en la Comunidad La Chimpinilla, Sébaco	97,500.00	0.00	42,776.77	42,776.77	54,723.23
Supervisión de la construcción de obras complementarias del puente vado en la Comunidad Colón Abajo, La Concordia	4,300.00	0.00	0.00	0.00	4,300.00
Supervisión de Reparación de Puente Vado y Protección Lateral en la Comunidad La Gallera, Ciudad Darío	1,989.23	0.00	0.00	0.00	1,989.23
Supervisión de Obras de Infraestructura de Prevención de Desastes, La Concordia	0.00	0.00	0.00	0.00	0.00
Reparación de Puente Vado y Protección Lateral en la Comunidad La Gallera, Ciudad Darío	2,800,000.00	0.00	0.00	0.00	2,800,000.00
Construcción de Obras de Cosecha de Agua en la Comunidad Las Lagunas, La Concordia	0.00	0.00	0.00	0.00	0.00
Construcción de Obra de Cosecha de Agua en la Comunidad Las Pencas, Ciudad Darío	0.00	0.00	0.00	0.00	0.00
Diseño de la construcción de obras complementarias del puente vado en la Comunidad Colón Abajo, La Concordia	97,555.12	0.00	97,555.12	97,555.12	0.00
Diseño de Obras en el Municipio de Jinotega, La Concordia, San Rafael del Norte, San Isidro, Sebaco, La Trinidad y Ciudad Darío	0.00	0.00	0.00	0.00	0.00
Construcción de Obras de Infraestructura de Prevención de Desastres, La Concordia	0.00	0.00	0.00	0.00	0.00
Promover y conservar el Sistema Nacional de Areas Protegidas (SINAP)	8,036,883.64	8,036,673.54	0.00	8,036,673.54	210.10
Promover el Manejo Integral de los Recursos Hídricos	942,532.32	942,532.32	0.00	942,532.32	0.00
Administrar la Reserva de la Biósfera Bosawas	1,103,303.51	1,103,303.51	0.00	1,103,303.51	0.00
Supervisión de Obras de infraestructura de Prevención de Desastres, Jinotega	0.00	0.00	0.00	0.00	0.00
Diseño de Obras de Drenaje Pluvial, La Trinidad	437,750.00	0.00	427,750.00	427,750.00	10,000.00
Diseño de Obras de Drenaje Pluvial, Jinotega	540,750.00	0.00	361,966.45	361,966.45	178,783.55
Supervisión Construcción de Obras de Drenaje y Estabilización de Suelos en la parte alta del Barrio Panorama, Jinotega	57,328.17	0.00	57,328.17	57,328.17	0.00
Construcción de obras hidráulicas y drenaje en la vía de comunicación de la Comunidad El Salto - La Colmena, La Concordia	425,035.99	0.00	0.00	0.00	425,035.99
Construcción de muro de estabilización en la Comunidad La Chimpinilla, Sébaco	1,860,451.00	0.00	423,756.93	423,756.93	1,436,694.07
Diseño de obras hidráulicas y drenaje en la vía de comunicación de la Comunidad El Salto - La Colmena, La Concordia	101,217.22	0.00	23,447.61	23,447.61	77,769.61
Construcción de puente colgante en la Comunidad Las Pencas, Ciudad Darío	612,857.00	0.00	0.00	0.00	612,857.00
Construcción de Obras de Infraestructura de Prevención de Desastres, San Isidro	0.00	0.00	0.00	0.00	0.00
Construcción de Obra de Revestimiento de Cauce Natural en Villa Valencia-Villa Norte del Casco Urbano, Jinotega	300,000.00	0.00	0.00	0.00	300,000.00
Diseño de Obras de Drenaje Pluvial, Ciudad Darío	944,254.23	0.00	382,412.84	382,412.84	561,841.39
Diseño de construcción de muros de estabilización en rivera de río, Comunidad Las Cañas, La Trinidad	78,044.10	0.00	78,044.10	78,044.10	0.00
Proyecto Integral de Manejo de Cuencas Hidrográficas (PIMCHAS)	16,415,317.93	4,000,000.00	12,415,317.93	16,415,317.93	0.00
Construcción de Obra de Estabilización de Cauce Natural en la Comunidad de Namanji, San Rafael del Norte	300,000.00	0.00	0.00	0.00	300,000.00
Actualización del diseño de reparación de puente vado en la Comunidad La Gallera, Ciudad Darío	78,044.10	0.00	78,044.10	78,044.10	0.00
Supervisión de construcción de muros de estabilización en rivera de río en la Comunidad Las Cañas, La Trinidad	72,000.00	0.00	0.00	0.00	72,000.00
Administrar el Parque Nacional Volcán Masaya	5,661,467.66	4,957,817.10	589,213.18	5,547,030.28	114,437.38
Construcción de Puente Vado en la Comunidad La Sotana, San Rafael del Norte	300,000.00	0.00	0.00	0.00	300,000.00
Supervisión de Obras de Infraestructura de Prevención de Desastres, San Isidro	0.00	0.00	0.00	0.00	0.00
Administrar la Reserva de la Biósfera del Suroeste de Nicaragua	352,238.04	352,238.04	0.00	352,238.04	0.00
Construcción de Obra de Revestimiento de Cauce Natural en Villa La Cruz, Casco Urbano, Jinotega	300,000.00	0.00	0.00	0.00	300,000.00
Construcción de Obras de Cosecha de Agua en las Comunidades Llano del Boquerón, San Ramon de las Uvas y El Tule, San Isidro	529,234.36	0.00	0.00	0.00	529,234.36

FILTRADO POR :

PARAMETROS ESPECIALES: Mes Inicial (MM)=1 / Mes Final (MM)=12 / Programa Especifico=6

PRODUCCION 2014

Cuadro No. 20

SUBSISTEMA : SIEP
 APLICACION : SIEP
 ENTIDAD : DGP
 USUARIO : DGP027

PRODUCCION 2014
 MINISTERIO DE HACIENDA Y CREDITO PUBLICO
 PROGRAMAS ESPECIFICOS
 ESTRATEGIA REDUCCION DE LA POBREZA (RECLASIFICACION ERCEP)

PAGINA: 21 de 69
 FECHA: 17/02/2015
 HORA: 10:30:20 AM
 REPORTE: PRPSIEP125A

ACTUALIZADO Y DEVENGADO (CORDOBAS)
 DE: ENERO A: DICIEMBRE

INSTITUCION	PRESUPUESTO ACTUALIZADO	DEVENGADO			SALDO POR DEVENGAR
		CORRIENTE	CAPITAL	TOTAL	
MINISTERIO DEL AMBIENTE Y DE LOS RECURSOS NATURALES					
SERVICIOS DE CONSERVACIÓN, MANEJO Y NORMACIÓN DE ÁREA PROTEGID					
Supervisión de Obras de Infraestructura de Drenaje Pluvial en el Municipio San Isidro	78,000.00	0.00	0.00	0.00	78,000.00
Construcción de Obra de Cosecha de Agua en la Comunidad La Cebadilla, La Trinidad	612,857.00	0.00	0.00	0.00	612,857.00
Diseño de Obra de infraestructura de Prevención de Desastres, Jinotega	0.00	0.00	0.00	0.00	0.00
Diseño de Obras de Drenaje Pluvial, Sébaco	233,051.41	0.00	145,937.33	145,937.33	87,114.08
Construcción de caja puente en la Comunidad Canta Gallo, La Concordia	300,000.00	0.00	0.00	0.00	300,000.00
Supervisión de Obras en el Municipio de Jinotega, La Concordia, San Rafael del Norte, San Isidro, Sebaco, La Trinidad y Ciudad Dario.	571,998.00	0.00	0.00	0.00	571,998.00
Construcción de Obras de Drenaje Menor en el Tramo de Camino Rural Wiscanal-Arenillas, La Concordia	300,000.00	0.00	0.00	0.00	300,000.00
Construcción de Puente Peatonal y Puente Vado en la Comunidad Las Chinas, Ciudad Dario	612,857.00	0.00	0.00	0.00	612,857.00
Mejoramiento de Puente Peatonal y Vehicular en la Comunidad Villa Julián Roque, Municipio de San Isidro	1,209,995.00	0.00	0.00	0.00	1,209,995.00
Construcción de Obras de Drenaje y Estabilización de Suelos en la parte alta del Barrio Panorama, Jinotega	1,623,513.01	0.00	1,623,513.01	1,623,513.01	0.00
Construcción de muros de estabilización en rivera de río en la Comunidad Las Cañas, La Trinidad	780,000.00	0.00	0.00	0.00	780,000.00
Diseño de construcción de muro de estabilización en la Comunidad La Chimpinilla, Sébaco	39,022.06	0.00	39,022.06	39,022.06	0.00
IMPLEMENTACIÓN DE LA DESCONCENTRACIÓN EN LA GESTIÓN AMBIENTAL	49,150,338.03	46,187,428.14	2,711,304.41	48,898,732.55	251,605.48
Promoción a la Gestión Ambiental Desconcentrada	36,087,031.12	35,318,852.78	649,000.00	35,967,852.78	119,178.34
Gobernabilidad Local en la Cuenca del Lago Cocibolca	13,063,306.91	10,868,575.36	2,062,304.41	12,930,879.77	132,427.14
SERVICIOS DE ADAPTACIÓN Y MITIGACIÓN AL CAMBIO CLIMÁTICO	138,347,974.02	65,274,586.98	64,520,168.62	129,794,755.60	8,553,218.42
Adaptación al Cambio Climatico en el Sector Agua y Saneamiento	15,243,806.18	10,814,808.69	4,426,441.14	15,241,249.83	2,556.35
Reducción y Emisiones por Deforestación y Degradación Forestal (REDD)	8,655,596.33	5,611,472.38	3,044,123.94	8,655,596.32	0.01
Construcción de Laguneta en los Municipios de El Sauce, Achuapa y Villanueva	605,229.64	0.00	605,229.64	605,229.64	0.00
Construcción del Sistema de Techo y Cisternas Plásticas para Captación de Agua en los Municipios de El Sauce, Achuapa y Villanueva	1,950,750.00	0.00	1,950,750.00	1,950,750.00	0.00
Reducir los riesgos y vulnerabilidad ante inundaciones y sequias Río Estero Real	25,257,109.50	17,094,856.32	6,902,638.73	23,997,495.05	1,259,614.45
Construcción de Pilas de Captación para Almacenamiento de Aguas Pluviales en los Municipios de El Sauce, Achuapa y Villanueva	7,182,669.99	0.00	7,182,669.99	7,182,669.99	0.00
Construcción de Represas con Diques en los Municipios de El Sauce, Achuapa y Villanueva.	27,500.00	0.00	27,500.00	27,500.00	0.00
Construcción de Abrevaderos de Agua para Ganado en los Municipios de El Sauce, Achuapa y Villanueva	2,473,850.37	0.00	2,473,850.37	2,473,850.37	0.00
Gestión Ambiental de Riesgos ante Desastres y Cambio Climático	76,951,462.01	31,753,449.59	37,906,964.81	69,660,414.40	7,291,047.61
MINISTERIO DE LA FAMILIA, ADOLESCENCIA Y NIÑEZ	620,049,318.75	489,445,946.95	82,805,999.10	572,251,946.05	47,797,372.70
ACTIVIDADES CENTRALES	64,460,306.02	47,619,641.45	8,657,752.30	56,277,393.75	8,182,912.27
Servicios Administrativos Financieros	60,332,403.49	43,560,542.08	8,537,752.30	52,098,294.38	8,234,109.11
Servicios de Planificación, Seguimiento e Informática	3,024,270.90	2,955,420.47	120,000.00	3,075,420.47	-51,149.57
Servicios de Asesoría Legal	1,103,631.63	1,103,678.90	0.00	1,103,678.90	-47.27
PROMOTORÍA SOLIDARIA	13,036,124.01	12,504,850.65	0.00	12,504,850.65	531,273.36
Promoción y Prevención Solidaria a la Niñez y Familia	2,265,864.20	2,217,924.79	0.00	2,217,924.79	47,939.41
Dirección y Coordinación de Promotoría Solidaria	10,770,259.81	10,286,925.86	0.00	10,286,925.86	483,333.95
PROMOCIÓN Y PREVENCIÓN DE LOS DERECHOS DEL NNA Y FAMILIA	532,660,652.08	419,766,837.93	74,134,768.10	493,901,606.03	38,759,046.05
Construcción Centro Infantil Comunitario en el Barrio Jorge Salazar del Municipio de Managua	47,032.00	0.00	47,031.72	47,031.72	0.28
Construcción Centro Infantil Comunitario en el Barrio Corazón de Jesús del Municipio de Chinandega	1,154,358.00	0.00	896,459.94	896,459.94	257,898.06
Construcción Centro Infantil Comunitario en el Barrio Belén del Municipio de Chinandega	1,760,684.00	0.00	1,321,693.48	1,321,693.48	438,990.52
Prestar Servicios en Centro de Desarrollo Infantil (CDI)	46,692,052.78	46,694,702.29	0.00	46,694,702.29	-2,649.51
Construcción Centro Infantil Comunitario #2 en Villa Sabadel del Municipio de Matagalpa	0.00	0.00	0.00	0.00	0.00
Unidad Ejecutora para Construcción de Centros Infantiles Comunitarios	724,534.18	0.00	711,598.00	711,598.00	12,936.18
Construcción Centro Infantil Comunitario #2 en el Barrio San Ignacio del Municipio de Granada	3,100,000.00	0.00	2,377,879.53	2,377,879.53	722,120.47
Construcción Centro Infantil Comunitario en el Barrio Juan Ramón Sampson del Municipio de León	2,441,500.00	0.00	1,738,560.44	1,738,560.44	702,939.56
Construcción Centro Infantil Comunitario en el Barrio Divino Niño del Municipio de Chinandega	2,557,000.00	0.00	2,535,739.19	2,535,739.19	21,260.81

FILTRADO POR :

PARAMETROS ESPECIALES: Mes Inicial (MM)=1 / Mes Final (MM)=12 / Programa Especifico=6

PRODUCCION 2014

Cuadro No. 20

SUBSISTEMA : SIEP
 APLICACION : SIEP
 ENTIDAD : DGP
 USUARIO : DGP027

PRODUCCION 2014
 MINISTERIO DE HACIENDA Y CREDITO PUBLICO
 PROGRAMAS ESPECIFICOS
 ESTRATEGIA REDUCCION DE LA POBREZA (RECLASIFICACION ERCEP)

PAGINA: 22 de 69
 FECHA: 17/02/2015
 HORA: 10:30:20 AM
 REPORTE: PRPSIEP125A

ACTUALIZADO Y DEVENGADO (CORDOBAS)
 DE: ENERO A: DICIEMBRE

INSTITUCION	PRESUPUESTO ACTUALIZADO	DEVENGADO			SALDO POR DEVENGAR
		CORRIENTE	CAPITAL	TOTAL	
MINISTERIO DE LA FAMILIA, ADOLESCENCIA Y NIÑEZ					
PROMOCIÓN Y PREVENCIÓN DE LOS DERECHOS DEL NNA Y FAMILIA					
Construcción Centro Infantil Comunitario en el Barrio 20 de Junio del Municipio El Viejo	3,040,000.00	0.00	2,294,588.75	2,294,588.75	745,411.25
Construcción Centro Infantil Comunitario en el Barrio Edmundo Castellón en Matagalpa	3,472,588.35	0.00	3,087,310.76	3,087,310.76	385,277.59
Rehabilitación Centro Infantil Comunitario Urbano Posintepe, Granada	3,430,127.00	0.00	3,344,854.54	3,344,854.54	85,272.46
Construcción Centro Infantil Comunitario en el Barrio Héroes y Mártires del Municipio de Masaya	3,484,900.04	0.00	3,021,457.95	3,021,457.95	463,442.09
Construcción Centro Infantil Comunitario en la Villa San Nicolás del Municipio de La Paz Centro, León	2,712,500.00	0.00	2,357,784.27	2,357,784.27	354,715.73
Construcción Centro Infantil Comunitario en el Barrio María Dolores Alemán D-VII del Municipio de Managua	132,595.00	0.00	132,594.87	132,594.87	0.13
Construcción Centro Infantil Comunitario Barrio Solingalpa de Matagalpa	1,559,256.35	0.00	1,546,395.86	1,546,395.86	12,860.49
Construcción Centro Infantil Comunitario en el Barrio María Elena Sunsín del Municipio de Granada	3,698,911.09	0.00	3,236,267.43	3,236,267.43	462,643.66
Construcción Centro Infantil Comunitario en el Barrio Azarías H. Pallais del Municipio de León	104,450.00	0.00	104,449.65	104,449.65	0.35
Equipamiento para Centros Infantiles Comunitarios (CICOS)	2,543,449.89	0.00	1,722,003.66	1,722,003.66	821,446.23
Construcción Centro Infantil Comunitario en el Barrio Sandino en Jinotega	2,741,714.75	0.00	2,439,469.60	2,439,469.60	302,245.15
Construcción Centro Infantil Comunitario en el Barrio Naciones Unidas D-V del Municipio de Mana	126,195.00	0.00	126,195.00	126,195.00	0.00
Dirección y Coordinación de Promoción y Prevención de los Derechos del NNA	191,012,572.69	170,766,965.83	646,964.15	171,413,929.98	19,598,642.71
Construcción Centro Infantil Comunitario en el Barrio 29 de Octubre en Estelí	3,114,631.35	0.00	2,838,426.35	2,838,426.35	276,205.00
Construcción Centro Infantil Comunitario en el Sector Hogar Zacarías Guerra D-V en el Municipio de Managua.	1,713,392.49	0.00	1,585,177.49	1,585,177.49	128,215.00
Atender a los NNA y Familia en situación de Riesgo.	27,589,457.05	27,608,955.48	0.00	27,608,955.48	-19,498.43
Construcción Centro Infantil Comunitario en el Barrio Oscar Gámez del Municipio de Estelí	2,375,439.00	0.00	2,324,955.16	2,324,955.16	50,483.84
Construcción Centro Infantil Comunitario en el Barrio Reparto 5 de Junio en Masaya	1,797,311.00	0.00	1,252,282.50	1,252,282.50	545,028.50
Construcción Centro Infantil Comunitario en el Barrio Villa Vallarta en Managua	2,441,500.00	0.00	1,799,722.17	1,799,722.17	641,777.83
Construcción Centro Infantil Comunitario #2 en el Barrio Julio César Tinoco en Chinandega	1,500,000.00	0.00	1,350,376.60	1,350,376.60	149,623.40
Construcción Centro Infantil Comunitario #4 en el Barrio Pantanal, (Rotario) en Granada	3,643,886.16	0.00	3,643,886.16	3,643,886.16	0.00
Construcción Centro Infantil Comunitario en el Barrio Panorama del Municipio de Jinotega	2,173,439.00	0.00	1,786,124.56	1,786,124.56	387,314.44
Construcción Centro Infantil Comunitario en Villa La Cruz del Municipio de Jinotega	2,711,149.00	0.00	2,701,444.14	2,701,444.14	9,704.86
Construcción de Tres Centros Infantiles Comunitarios en Estelí	99,790.75	0.00	99,790.75	99,790.75	0.00
Atender de Forma Integral a Menores de 6 Años en Zonas Rurales (PAININ FASE IV)	13,300,429.44	9,081,296.34	4,204,497.32	13,285,793.66	14,635.78
Atender de forma Integral a los Adultos Mayores	5,724,363.36	5,596,768.96	0.00	5,596,768.96	127,594.40
Rehabilitación Centro Infantil Comunitario Urbano Las Casitas No. 2, Estelí	1,931,514.00	0.00	1,753,399.35	1,753,399.35	178,114.65
Construcción Centro Infantil Comunitario en el Barrio Las Casitas del Municipio de Estelí	34,228.78	0.00	34,228.78	34,228.78	0.00
Supervisión de Construcción de Centros Infantiles Comunitarios (CICOS)	3,441,065.82	0.00	3,432,784.42	3,432,784.42	8,281.40
Construcción Centro Infantil Comunitario en Villa Holanda del Municipio de Masaya	95,849.00	0.00	95,848.06	95,848.06	0.94
Implementación de la Política de Primera Infancia	90,739,557.44	80,091,980.53	4,368,970.19	84,460,950.72	6,278,606.72
Construcción Centro Infantil Comunitario en el Barrio German Omier del Municipio de El Realejo	122,266.00	0.00	122,265.55	122,265.55	0.45
Construcción Centro Infantil Comunitario Paz y Reconciliación de Matagalpa	2,199,300.00	0.00	2,192,368.85	2,192,368.85	6,931.15
Atender de Forma Integral a Menores de 6 Años en Zonas Urbanas	82,559,604.32	79,417,504.47	0.00	79,417,504.47	3,142,099.85
Construcción Centro Infantil Comunitario en el Barrio Carolina Calero del Municipio de Ciudad Sandino	3,210,000.00	0.00	2,870,394.05	2,870,394.05	339,605.95
Gestionar y Apoyar la Obtención del Certificado de Nacimiento para los NNA	564,302.00	508,664.03	0.00	508,664.03	55,637.97
Rehabilitación Centro Infantil Comunitario Urbano El Progreso, Chinandega	3,041,755.00	0.00	1,988,526.86	1,988,526.86	1,053,228.14
Construcción Centro Infantil Comunitario #2, en el Barrio Sor María Romero del Municipio de Matagalpa	0.00	0.00	0.00	0.00	0.00
ATENCIÓN PARA LA RESTITUCIÓN DE DERECHOS DEL NNA Y FAMILIA	9,892,236.64	9,554,616.92	13,478.70	9,568,095.62	324,141.02
Proteger y Atender a los NNA Víctimas de Trata, Explotación Sexual, Comercial o Repatriación	776,943.00	743,654.02	0.00	743,654.02	33,288.98
Conciliar Relaciones Madre/Padre/Hijos, Guarda y Alimentos de los NNA	270,366.55	238,546.80	0.00	238,546.80	31,819.75
Dirección y Coordinación de Servicios de Restitución de Derechos de los NNA y Familia	5,585,835.12	5,224,271.51	13,478.70	5,237,750.21	348,084.91
Brindar Servicios de Adopción de los NNA	3,259,091.97	3,348,144.59	0.00	3,348,144.59	-89,052.62
MINISTERIO DE ENERGÍA Y MINAS	292,921,310.61	33,128,376.49	197,008,081.41	230,136,457.90	62,784,852.71

FILTRADO POR :

PARAMETROS ESPECIALES: Mes Inicial (MM)=1 / Mes Final (MM)=12 / Programa Especifico=6

PRODUCCION 2014

Cuadro No. 20

SUBSISTEMA : SIEP
 APLICACION : SIEP
 ENTIDAD : DGP
 USUARIO : DGP027

PRODUCCION 2014
 MINISTERIO DE HACIENDA Y CREDITO PUBLICO
 PROGRAMAS ESPECIFICOS
 ESTRATEGIA REDUCCION DE LA POBREZA (RECLASIFICACION ERCEP)

PAGINA: 23 de 69
 FECHA: 17/02/2015
 HORA: 10:30:20 AM
 REPORTE: PRPSIEP125A

ACTUALIZADO Y DEVENGADO (CORDOBAS)
 DE: ENERO A: DICIEMBRE

INSTITUCION	PRESUPUESTO ACTUALIZADO	DEVENGADO			SALDO POR DEVENGAR
		CORRIENTE	CAPITAL	TOTAL	
MINISTERIO DE ENERGÍA Y MINAS					
ELECTRICIDAD Y RECURSOS RENOVABLES	292,921,310.61	33,128,376.49	197,008,081.41	230,136,457.90	62,784,852.71
Construcción de sistema de distribución de energía eléctrica comunidad Tastasli - Las Lomitas - Jalapa	293,001.78	0.00	293,001.78	293,001.78	0.00
Construcción de sistema de distribución de energía eléctrica Comunidad Valle El Volcán - Nindirí	699,708.34	0.00	699,708.34	699,708.34	0.00
Construcción de sistema de distribución de energía eléctrica Comunidad Pochomil - San Pedro de Lóvago	1,206,486.96	0.00	1,206,486.96	1,206,486.96	0.00
Ampliación de red de distribución eléctrica rural de la Pequeña Central Hidroeléctrica Casa Quemada - Santa Maria de Pantasma	18,545,508.00	0.00	10,110,868.91	10,110,868.91	8,434,639.09
Construcción de Sistema de Distribución de Energía Eléctrica Comunidad El Barro - Municipio San Nicolás	2,123,710.99	0.00	2,123,710.99	2,123,710.99	0.00
Construcción de Sistema de Distribución de Energía Eléctrica Comunidad Las Escaleras No.1 - Municipio San Ramón	877,307.00	0.00	877,307.00	877,307.00	0.00
Construcción de Sistema de Distribución de Energía Eléctrica Comunidad Cantón La Fé - Municipio San Jorge	1,248,547.82	0.00	1,248,547.82	1,248,547.82	0.00
Suministro e Instalación de los Sistemas con Energía Solar en Instituciones Públicas	0.00	0.00	0.00	0.00	0.00
Construcción de Sistema de Distribución de Energía Eléctrica Comunidad San Caralampo Sector La Rioja - Anexo La Virtud - Municipio La Concepción	28,829.78	0.00	28,829.78	28,829.78	0.00
Construcción de Sistema de Distribución de Energía Eléctrica Comunidad Julio Cuaresma - Municipio Matiguás	262,639.50	0.00	262,639.50	262,639.50	0.00
Construcción de Sistema de Distribución de Energía Eléctrica Comunidad Labranza No.2 - Sector el Guayabal - Municipio de Condega	266,965.10	0.00	266,965.10	266,965.10	0.00
Construcción de Sistema de Distribución de Energía Eléctrica Comunidad Santa María - Municipio Tola	0.00	0.00	0.00	0.00	0.00
Supervisión de la instalación y funcionamiento de Sistemas Fotovoltaico	311,837.00	0.00	311,836.74	311,836.74	0.26
Sustitución de Luminarias Públicas Convencionales por Eficientes (PNESER)	24,277,822.00	9,053,758.41	0.00	9,053,758.41	15,224,063.59
Construcción de Sistema de Distribución de Energía Eléctrica Comunidad Veracruz - Sector Los Camastros No. I - Municipio Rivas	526,737.01	0.00	526,737.01	526,737.01	0.00
Ampliación de Sistema de Distribución de Energía Eléctrica Comunidad Rodeo No.1 - Municipio Boaco	2,072,766.42	0.00	2,072,766.42	2,072,766.42	0.00
Estudio de Prefactibilidad para la Construcción de Central Geotérmica Volcán Cosigüina	38,887,543.00	0.00	38,887,543.00	38,887,543.00	0.00
Estudio de Factibilidad y Diseño de la PCH Cerro El Gallo - Matiguás	464,957.69	0.00	464,957.69	464,957.69	0.00
Construcción de Sistema de Distribución de Energía Eléctrica Comunidad San Luis - Municipio Chichigalpa	103,077.33	0.00	103,077.33	103,077.33	0.00
Construcción de Sistema de Distribución de Energía Eléctrica Comunidad Santo Domingo - Municipio Murra	141,841.31	0.00	141,841.31	141,841.31	0.00
Construcción de Sistema de Distribución de Energía Eléctrica Comunidad El Manzano No.1 - Municipio El Viejo	394,778.31	0.00	394,778.31	394,778.31	0.00
Construcción de sistema de distribución de energía eléctrica Comunidad El Mirador N°1 - Acoyapa	406,418.02	0.00	406,418.02	406,418.02	0.00
Construcción de sistema de distribución de energía eléctrica Comunidad Anexo Evenor Noguera - Tola	626,156.94	0.00	626,156.94	626,156.94	0.00
Construcción de sistema de distribución de energía eléctrica Comunidad La Palma - San Pedro de Lóvago	393,836.72	0.00	393,836.72	393,836.72	0.00
Construcción de Sistema de Distribución de Energía Eléctrica Comunidad Rodeo Grande - Municipio San Nicolás	1,738,356.91	0.00	1,738,356.91	1,738,356.91	0.00
Equipamiento de Micro Central Hidroeléctrica Malacatoya - Municipio San José de los Remates	33,781.49	0.00	33,781.49	33,781.49	0.00
Eficiencia Energética (PNESER)	1,909,557.22	0.00	0.00	0.00	1,909,557.22
Construcción de Sistema de Distribución de Energía Eléctrica Comunidad Los Cerritos - Municipio El Viejo	293,506.39	0.00	293,506.39	293,506.39	0.00
Construcción de Sistema de Distribución de Energía Eléctrica Comunidad Los Pilartes Sector El Chilamate - Comarca La Laguna - Municipio Masaya	612,067.55	0.00	612,067.55	612,067.55	0.00
Unidad Ejecutora	7,017,393.82	0.00	7,011,232.10	7,011,232.10	6,161.72
Construcción de Sistema de Distribución de Energía Eléctrica Comunidad La Concepción Km. 123 - Municipio Comalapa	1,380,461.33	0.00	1,380,461.33	1,380,461.33	0.00
Ingeniería y Supervisión Componente III PNESER	784,878.93	0.00	784,878.93	784,878.93	0.00
Construcción de Sistema de Distribución de Energía Eléctrica Comunidad La Calera Sector La Jicara - Rodeo - Municipio Palacaguina	142,076.63	0.00	142,076.63	142,076.63	0.00
Construcción de Sistema de Distribución de Energía Eléctrica Comunidad Totumbala - Municipio Cuidad Darío	11,068,435.19	0.00	11,068,435.19	11,068,435.19	0.00
Construcción de Sistema de Distribución de Energía Eléctrica Comunidad Cuascoto No.1 - Municipio Tola	1,747,897.83	0.00	1,747,897.83	1,747,897.83	0.00
Construcción de Sistema de Distribución de Energía Eléctrica Comunidad Santo Tomás Sector La Arenosa - Municipio El viejo	356,440.81	0.00	356,440.81	356,440.81	0.00
Ampliación al sistema de distribución de energía eléctrica Comunidad Esquipulas II - San Pedro de Lóvago	1,009,822.97	0.00	1,009,822.24	1,009,822.24	0.73
Construcción de Sistema de Distribución de Energía Eléctrica Comunidad Jocomico - Municipio San Nicolás	721,315.91	0.00	721,315.91	721,315.91	0.00
Construcción de Sistema de Distribución de Energía Eléctrica Comunidad Wasuyuca - Municipio Estelí	959,533.03	0.00	959,533.03	959,533.03	0.00
Construcción de Sistema de Distribución de Energía Eléctrica Comunidad Llanos de Colón - Municipio Estelí	371,258.08	0.00	371,258.08	371,258.08	0.00
Construcción de Sistema de Distribución de Energía Eléctrica Comunidad 29 de Mayo - Municipio Rivas	807,461.85	0.00	807,461.85	807,461.85	0.00
Actualización del Plan Nacional de Electrificación Rural (PLANER)	1,298,114.61	1,294,755.79	0.00	1,294,755.79	3,358.82

FILTRADO POR :

PARAMETROS ESPECIALES: Mes Inicial (MM)=1 / Mes Final (MM)=12 / Programa Especifico=6

PRODUCCION 2014

Cuadro No. 20

SUBSISTEMA : SIEP
 APLICACION : SIEP
 ENTIDAD : DGP
 USUARIO : DGP027

PRODUCCION 2014
 MINISTERIO DE HACIENDA Y CREDITO PUBLICO
 PROGRAMAS ESPECIFICOS
 ESTRATEGIA REDUCCION DE LA POBREZA (RECLASIFICACION ERCEP)

PAGINA: 24 de 69
 FECHA: 17/02/2015
 HORA: 10:30:20 AM
 REPORTE: PRPSIEP125A

ACTUALIZADO Y DEVENGADO (CORDOBAS)
 DE: ENERO A: DICIEMBRE

INSTITUCION	PRESUPUESTO ACTUALIZADO	DEVENGADO			SALDO POR DEVENGAR
		CORRIENTE	CAPITAL	TOTAL	
MINISTERIO DE ENERGÍA Y MINAS					
ELECTRICIDAD Y RECURSOS RENOVABLES					
Construcción de Sistema de Distribución de Energía Eléctrica Comunidad Santa Elena - Municipio Diríá	42,429.32	0.00	42,429.32	42,429.32	0.00
Construcción de Sistema de Distribución de Energía Eléctrica Comunidad Villa Revolución - Municipio Muy Muy	368,953.25	0.00	368,953.25	368,953.25	0.00
Construcción de sistema de distribución de energía eléctrica Comunidad El Rosario - El Viejo	285,131.95	0.00	285,131.95	285,131.95	0.00
Ampliación al Sistema de Distribución de Energía Eléctrica Comunidad Las Cruces - Municipio Mozote	246,567.09	0.00	246,567.09	246,567.09	0.00
Construcción de sistema de distribución de energía eléctrica comunidad La Ceiba - Wiwili	2,970,013.21	0.00	2,939,603.95	2,939,603.95	30,409.26
Construcción de Sistema de Distribución de Energía Eléctrica Comunidad La Carretera Sector Abajo - Municipio Somotillo	60,302.82	0.00	60,302.82	60,302.82	0.00
Construcción de Sistema de Distribución de Energía Eléctrica Comunidad Los Angeles - Municipio Belén	949,887.97	0.00	949,887.97	949,887.97	0.00
Ingeniería y Supervisión Componente IV PNESER	578,803.84	0.00	577,913.44	577,913.44	890.40
Sustitución de Bujías Incandescentes por Lámparas Fluorescentes Compactas (PNESER)	20,246,677.00	0.00	0.00	0.00	20,246,677.00
Administración Componente III PNESER	101,033.49	101,033.49	0.00	101,033.49	0.00
Construcción de Sistema de Distribución de Energía Eléctrica Comunidad Cuajachillo N° 2 Sector Punta de Plancha al Suroeste - Municipio Ciudad Sandino	1,033,028.58	0.00	1,033,028.58	1,033,028.58	0.00
Ingeniería y Supervisión Componente V PNESER	1,642,198.23	0.00	1,642,198.23	1,642,198.23	0.00
Construcción de Sistema de Distribución de Energía Eléctrica Comunidad Zuzulí - San Martín Piedra Colorada - Municipio San Dionisio	370,960.38	0.00	370,960.38	370,960.38	0.00
Verificación, Levantamiento y Diseño	1,573,698.18	0.00	1,573,698.18	1,573,698.18	0.00
Construcción de Sistema de Distribución de Energía Eléctrica Comunidad Nuevo Amanecer - Municipio San Rafael del Sur	0.00	0.00	0.00	0.00	0.00
Construcción de Sistema de Distribución de Energía Eléctrica Comunidad El Puercal - Municipio Somoto	206,541.24	0.00	206,541.24	206,541.24	0.00
Construcción de Obras Civiles PCH La Camaleona - Municipio San José de Bocay	14,018,880.73	0.00	14,018,880.73	14,018,880.73	0.00
Construcción de Sistema de Distribución de Energía Eléctrica Comunidad Sasama - Municipio El viejo	81,542.48	0.00	81,542.48	81,542.48	0.00
Construcción de Sistema de Distribución de Energía Eléctrica Comunidad La Virgen - Municipio Muy Muy	92,059.82	0.00	92,059.82	92,059.82	0.00
Construcción de Sistema de Distribución de Energía Eléctrica Comunidad El Bejuco - Municipio Villa Sandino	0.00	0.00	0.00	0.00	0.00
Diagnóstico y Diseño de los Sistemas con Energía Solar en Instituciones Públicas	520,000.00	0.00	308,834.40	308,834.40	211,165.60
Construcción de Sistema de Distribución de Energía Eléctrica Comunidad Cuyas - Municipio San Lucas	176,619.16	0.00	176,619.16	176,619.16	0.00
Evaluación del Potencial Eólico para Determinar la Factibilidad de Generación Eléctrica (PNESER)	4,051,318.85	4,051,318.85	0.00	4,051,318.85	0.00
Construcción de sistema de distribución de energía eléctrica Comunidad Barrio Pobre - El Rama	59,570.15	0.00	59,570.15	59,570.15	0.00
Construcción de sistema de distribución de energía eléctrica Comunidad Santa Rosa II Etapa - El Rama	18,576.99	0.00	18,576.99	18,576.99	0.00
Construcción de sistema de distribución de energía eléctrica comunidad caserío Olivares Miranda - San Pedro de Lóvago	111,254.33	0.00	111,254.33	111,254.33	0.00
Construcción de sistema de distribución de energía eléctrica comunidad La Cruz - Belén	632,568.32	0.00	632,568.32	632,568.32	0.00
Construcción de sistema de distribución de energía eléctrica comunidad Tecomapa - Las Palancas - Villanueva	755,659.73	0.00	755,659.73	755,659.73	0.00
Construcción de Sistema de Distribución de Energía Eléctrica Comunidad El Pedernal - Municipio Estelí	353,134.62	0.00	353,134.62	353,134.62	0.00
Construcción de Sistema de Distribución de Energía Eléctrica Comunidad Laguna Sector Los Medina - Municipio Chichigalpa	68,685.63	0.00	68,685.63	68,685.63	0.00
Construcción de Sistema de Distribución de Energía Eléctrica Comunidad Los Martínez - Municipio Santa Lucia	2,364,890.58	0.00	2,364,890.58	2,364,890.58	0.00
Construcción de sistema de distribución de energía eléctrica Comunidad Santa Cruz Sector Las Conchas - Municipio Tisma	139,407.84	0.00	139,407.84	139,407.84	0.00
Construcción de Sistema de Distribución de Energía Eléctrica Comunidad Los Jícaros - Municipio San Rafael del Sur	1,956,351.60	0.00	1,956,351.60	1,956,351.60	0.00
Construcción de Sistema de Distribución de Energía Eléctrica Comunidad Zona C - Municipio Acoyapa	0.00	0.00	0.00	0.00	0.00
Construcción de Sistema de Distribución de Energía Eléctrica Comunidad La Danta Aserradores - Municipio El Viejo	438,346.94	0.00	438,346.94	438,346.94	0.00
Construcción de Sistema de Distribución de Energía Eléctrica Comunidad Loma Negra - Sector Sangre de Cristo - Municipio La Concepción	23,216.05	0.00	23,216.05	23,216.05	0.00
Construcción de Sistema de Distribución de Energía Eléctrica Comunidad Silvio Castro - Municipio Puerto Morazán	86,934.40	0.00	86,934.40	86,934.40	0.00
Ampliación de Red de Distribución Eléctrica Rural de la Pequeña Central Hidroeléctrica Río Bravo - Municipio de Waslala	1,809,664.00	0.00	0.00	0.00	1,809,664.00
Construcción de Sistema de Distribución de Energía Eléctrica Comunidad La Joya Vieja - Municipio Chinandega	492,805.94	0.00	492,805.94	492,805.94	0.00
Construcción de Sistema de Distribución de Energía Eléctrica Comunidad El Castillo No.1 - Municipio San Juan de Oriente	0.00	0.00	0.00	0.00	0.00
Construcción de Sistema de Distribución de Energía Eléctrica Comunidad Llano Grande No.1 - Sector Los Martínez - Municipio Masaya	565,031.71	0.00	565,031.71	565,031.71	0.00

FILTRADO POR :

PARAMETROS ESPECIALES: Mes Inicial (MM)=1 / Mes Final (MM)=12 / Programa Especifico=6

PRODUCCION 2014

Cuadro No. 20

SUBSISTEMA : SIEP
 APLICACION : SIEP
 ENTIDAD : DGP
 USUARIO : DGP027

PRODUCCION 2014
 MINISTERIO DE HACIENDA Y CREDITO PUBLICO
 PROGRAMAS ESPECIFICOS
 ESTRATEGIA REDUCCION DE LA POBREZA (RECLASIFICACION ERCEP)

PAGINA: 25 de 69
 FECHA: 17/02/2015
 HORA: 10:30:20 AM
 REPORTE: PRPSIEP125A

ACTUALIZADO Y DEVENGADO (CORDOBAS)
 DE: ENERO A: DICIEMBRE

INSTITUCION	PRESUPUESTO ACTUALIZADO	DEVENGADO			SALDO POR DEVENGAR
		CORRIENTE	CAPITAL	TOTAL	
MINISTERIO DE ENERGÍA Y MINAS					
ELECTRICIDAD Y RECURSOS RENOVABLES					
Construcción de Sistema de Distribución de Energía Eléctrica Comunidad Los Mojica - Municipio San Marcos	28,723.03	0.00	28,723.03	28,723.03	0.00
Construcción de Sistema de Distribución de Energía Eléctrica Comunidad Las Cañas No. 1 - Municipio Matagalpa	155,176.60	0.00	155,176.60	155,176.60	0.00
Construcción de sistema de distribución de energía eléctrica Comunidad Chaparral - Jinotepe	78,349.99	0.00	78,349.99	78,349.99	0.00
Construcción de sistema de distribución de energía eléctrica comunidad La Flor-San Lorenzo	1,834,402.51	0.00	1,834,402.51	1,834,402.51	0.00
Ampliación al sistema de distribución de energía eléctrica Comunidad El Tamarindo - San Rafael del Sur	680,292.79	0.00	680,292.79	680,292.79	0.00
Construcción de Sistema de Distribución de Energía Eléctrica Comunidad Puntalitos - Municipio Jalapa	498,808.38	0.00	498,808.38	498,808.38	0.00
Construcción de Sistema de Distribución de Energía Eléctrica Comunidad Veracruz - Sector El Camarón- Municipio Rivas	588,972.51	0.00	588,972.51	588,972.51	0.00
Construcción de Sistema de Distribución de Energía Eléctrica Comunidad Oruse - Municipio Las Sabanas	230,982.18	0.00	230,982.18	230,982.18	0.00
Construcción de Sistema de Distribución de Energía Eléctrica Comunidad Tierras Blancas - Municipio Matiguás	774,596.31	0.00	774,596.31	774,596.31	0.00
Construcción de Sistema de Distribución de Energía Eléctrica Comunidad San Marcos de Apatite Sector No.2 - Municipio Matagalpa	45,109.87	0.00	45,109.87	45,109.87	0.00
Construcción de Sistema de Distribución de Energía Eléctrica Comunidad Cuajachillo N° 2 Sector de la Iglesia El Nancital al Noroeste - Municipio Ciudad Sandino	383,768.06	0.00	383,768.06	383,768.06	0.00
Construcción de Sistema de Distribución de Energía Eléctrica Comunidad Sector Casa El Pueblo y Sector No. 22 - Municipio Somoto	193,696.03	0.00	193,696.03	193,696.03	0.00
Construcción de Sistema de Distribución de Energía Eléctrica Comunidad Volcán Abajo - Municipio San Sebastián de Yalí	231,666.91	0.00	231,666.91	231,666.91	0.00
Construcción de Sistema de Distribución de Energía Eléctrica Comunidad La Bayona - Municipio El Viejo	564,198.72	0.00	564,198.72	564,198.72	0.00
Construcción de Sistema de Distribución de Energía Eléctrica Comunidad Teotecacinte Sector No. 2 - Municipio Jalapa	147,226.57	0.00	147,226.57	147,226.57	0.00
Construcción de Sistema de Distribución de Energía Eléctrica Comunidad Zona No.4 - Municipio Achuapa	164,706.69	0.00	164,706.69	164,706.69	0.00
Ampliación de Red de Distribución Eléctrica Rural de la Pequeña Central Hidroeléctrica Salto Negro - Municipio Santo Tomás	9,656,996.00	0.00	5,277,434.16	5,277,434.16	4,379,561.84
Construcción de Sistema de Distribución de Energía Eléctrica Comunidad La Labranza - Municipio Estelí	1,148,575.54	0.00	1,148,575.54	1,148,575.54	0.00
Construcción de Sistema de Distribución de Energía Eléctrica Comunidad Santa Clara Sector El Puente - Municipio San Fernando	94,456.92	0.00	94,456.92	94,456.92	0.00
Ampliación al Sistema de Distribución de Energía Eléctrica Comunidad El Pedregal - Municipio El Viejo	198,252.47	0.00	198,252.47	198,252.47	0.00
Construcción de Sistema de Distribución de Energía Eléctrica Comunidad San Luquitas No.3 - Municipio Acoyapa	0.00	0.00	0.00	0.00	0.00
Ampliación de Red de Distribución Eléctrica Rural de la Pequeña Central Hidroeléctrica La Florida - Municipio de Waslala	0.00	0.00	0.00	0.00	0.00
Unidad Ejecutora Desarrollo de la Hidroelectricidad a pequeña escala para usos productivos en zonas fuera de red	7,790,170.49	0.00	7,764,019.78	7,764,019.78	26,150.71
Unidad Ejecutora Preinversión y Estudios de Proyectos de Generación de Energía Renovable (PNESER)	751,324.16	0.00	751,324.16	751,324.16	0.00
Construcción de Sistema de Distribución de Energía Eléctrica Comunidad La Virgen - El Arroyo No.2 - Municipio Rivas	506,027.36	0.00	506,027.36	506,027.36	0.00
Construcción de Sistema de Distribución de Energía Eléctrica Comunidad Abejónal - Escalante - Municipio Tola	0.00	0.00	0.00	0.00	0.00
Construcción de Sistema de Distribución de Energía Eléctrica Comunidad Cuajachillo N° 2 Sector de la Escuela Fray Jesús de Pamplona - Municipio Ciudad Sandino	308,856.23	0.00	308,856.23	308,856.23	0.00
Construcción de Sistema de Distribución de Energía Eléctrica Comunidad El Gigante No.1 - Municipio Tola	616,016.31	0.00	616,016.31	616,016.31	0.00
Elaboración de Plan Maestro Cuencas de Río Grande de Matagalpa y Río Coco (PNESER)	22,611,085.15	15,633,511.14	0.00	15,633,511.14	6,977,574.01
Construcción de Sistema de Distribución de Energía Eléctrica Comunidad Quíatilla - Municipio Estelí	196,372.59	0.00	196,372.59	196,372.59	0.00
Construcción de sistema de distribución de energía eléctrica comunidad Flor de Caña - Wiwilí	2,341,208.25	0.00	2,341,208.25	2,341,208.25	0.00
Construcción de sistema de distribución de energía eléctrica comunidad Ramón Herrera - Wiwilí	959,895.33	0.00	959,895.33	959,895.33	0.00
Construcción de Sistema de Distribución de Energía Eléctrica Comunidad Los Potrerillos - Municipio Boaco	1,897,349.39	0.00	1,897,349.39	1,897,349.39	0.00
Promoción de la Bionergia en Nicaragua (Brasil)	1,000.00	0.00	0.00	0.00	1,000.00
Construcción de Sistema de Distribución de Energía Eléctrica Comunidad Las Colinas Sector Santa Rosa - Municipio Somotillo	465,412.31	0.00	465,412.31	465,412.31	0.00
Ampliación al Sistema de Distribución de Energía Eléctrica Comunidad El Manzano No.2 - Sector San Juan XXIII - Municipio El Viejo	339,622.03	0.00	339,622.03	339,622.03	0.00
Construcción de Sistema de Distribución de Energía Eléctrica Comunidad La Fragua - Municipio de Somotillo	597,869.22	0.00	597,869.22	597,869.22	0.00
Construcción de sistema de distribución de energía eléctrica comunidad Tierra de Nicaragua -Wiwilí	386,895.13	0.00	386,895.13	386,895.13	0.00
Construcción de sistema de distribución de energía eléctrica comunidad Cacalotepe - Tipitapa	0.00	0.00	0.00	0.00	0.00
Construcción de sistema de distribución de energía eléctrica comunidad San Marcos No. 3 - Matagalpa	246,677.76	0.00	246,677.76	246,677.76	0.00

FILTRADO POR :

PARAMETROS ESPECIALES: Mes Inicial (MM)=1 / Mes Final (MM)=12 / Programa Especifico=6

PRODUCCION 2014

Cuadro No. 20

SUBSISTEMA : SIEP
 APLICACION : SIEP
 ENTIDAD : DGP
 USUARIO : DGP027

PRODUCCION 2014
 MINISTERIO DE HACIENDA Y CREDITO PUBLICO
 PROGRAMAS ESPECIFICOS
 ESTRATEGIA REDUCCION DE LA POBREZA (RECLASIFICACION ERCEP)

PAGINA: 26 de 69
 FECHA: 17/02/2015
 HORA: 10:30:20 AM
 REPORTE: PRPSIEP125A

ACTUALIZADO Y DEVENGADO (CORDOBAS)
 DE: ENERO A: DICIEMBRE

INSTITUCION	PRESUPUESTO ACTUALIZADO	DEVENGADO			SALDO POR DEVENGAR
		CORRIENTE	CAPITAL	TOTAL	
MINISTERIO DE ENERGÍA Y MINAS					
ELECTRICIDAD Y RECURSOS RENOVABLES					
Diagnóstico y diseño de sistemas solares térmicos para hospitales	520,000.00	0.00	290,902.08	290,902.08	229,097.92
Unidad Ejecutora Eficiencia Energética (PNESER)	1,033,319.77	0.00	1,033,319.77	1,033,319.77	0.00
Construcción de Sistema de Distribución de Energía Eléctrica Comunidad La Curva - Municipio San Pedro de Lóvago	0.00	0.00	0.00	0.00	0.00
Administración Componente V PNESER	2,092,248.88	730,152.30	308,074.58	1,038,226.88	1,054,022.00
Construcción de Sistema de Distribución de Energía Eléctrica Comunidad Veracruz - Sector El Pedernal - Municipio Rivas	184,030.83	0.00	184,030.83	184,030.83	0.00
Construcción de Sistema de Distribución de Energía Eléctrica Comunidad Los Arados Sector Las Huertas - Municipio Mozonte	181,498.59	0.00	181,498.59	181,498.59	0.00
Desarrollo Rural e Igualdad de Género (PELNICA)	1,250,838.00	1,188,290.58	0.00	1,188,290.58	62,547.42
Construcción de Sistema de Distribución de Energía Eléctrica Comunidad San Antonio de Abajo - San Antonio No.2 - Municipio Granada	11,231.37	0.00	11,231.37	11,231.37	0.00
Construcción de Sistema de Distribución de Energía Eléctrica Comunidad Byrón Jiménez Sector La Embustera - Municipio Pueblo Nuevo.	91,316.01	0.00	91,316.01	91,316.01	0.00
Construcción de Pequeñas Centrales Hidroeléctricas por definir	0.00	0.00	0.00	0.00	0.00
Construcción de Sistema de Distribución de Energía Eléctrica Comunidad Cruz de España - Municipio Tola	845,139.53	0.00	845,139.53	845,139.53	0.00
Unidad Ejecutora Electrificación de Nicaragua (PELNICA)	8,845,574.00	0.00	8,845,573.93	8,845,573.93	0.07
Ampliación al Sistema de Distribución de Energía Eléctrica Comunidad Poza de La Vaca Sector El Puerto - Municipio El Viejo	329,280.03	0.00	329,280.03	329,280.03	0.00
Supervisión desarrollo de la Hidroelectricidad a Pequeña Escala para usos productivos en zonas fuera de red	665,836.98	0.00	665,836.98	665,836.98	0.00
Suministros y Montaje de equipos electromecánicos PCH Wiwili	0.00	0.00	0.00	0.00	0.00
Elaboración de Estudios del Plan de Expansión de Generación Eléctrica de Nicaragua (PNESER)	519,895.00	0.00	0.00	0.00	519,895.00
Construcción de Sistema de Distribución de Energía Eléctrica Comunidad Santo Tomás Sector Los Navarros - Municipio El Viejo	399,199.84	0.00	399,199.84	399,199.84	0.00
Construcción de Sistema de Distribución de Energía Eléctrica Comunidad Santos López - Municipio Murra	138,994.10	0.00	138,994.10	138,994.10	0.00
Equipamiento de Micro Central Hidroeléctrica Ocote Tuma - Municipio Waslala	321,109.27	0.00	321,109.27	321,109.27	0.00
Equipamiento de Micro Central Hidroeléctrica La Laguna - Municipio San José de los Remates	358,594.60	0.00	358,594.60	358,594.60	0.00
Equipamiento de Micro Central Hidroeléctrica El Roblar - Municipio San José de los Remates	37,306.54	0.00	37,306.54	37,306.54	0.00
Construcción de Sistema de Distribución de Energía Eléctrica Comunidad Anexo Santa Cruz - Municipio Tisma	317,233.06	0.00	317,233.06	317,233.06	0.00
Suministros y Montaje de Equipos Electromecánicos en PCH La Camaleona - Municipio San José de Bocay	9,188,483.91	0.00	9,188,483.20	9,188,483.20	0.71
Construcción de Sistema de Distribución de Energía Eléctrica Comunidad La Perla - Municipio Matagalpa	745,701.65	0.00	745,701.65	745,701.65	0.00
Construcción de Sistema de Distribución de Energía Eléctrica Comunidad Alali - Municipio San Fernando	319,332.27	0.00	319,332.27	319,332.27	0.00
Ampliación de Red de Distribución Eléctrica Rural de la Pequeña Central Hidroeléctrica Salto Mollejones - Municipio El Rama	0.00	0.00	0.00	0.00	0.00
Ampliación al Sistema de Distribución de Energía Eléctrica Comunidad San Esteban No.2 - Municipio Jinotega	252,204.45	0.00	252,204.45	252,204.45	0.00
Construcción de Sistema de Distribución de Energía Eléctrica Comunidad Tomás Borge Martínez - Municipio Tisma	358,842.51	0.00	358,842.51	358,842.51	0.00
Ampliación al Sistema de Distribución de Energía Eléctrica Comunidad La Picota Sector Las Playitas - Municipio El Viejo	153,129.60	0.00	153,129.60	153,129.60	0.00
Sustitución de Lámparas Fluorescentes Magnéticas por Electrónicas (PNESER)	0.00	0.00	0.00	0.00	0.00
Construcción de Sistema de Distribución de Energía Eléctrica Comunidad Anexo al Bagazal - Villa Reconciliación - Municipio Diriamba	0.00	0.00	0.00	0.00	0.00
Construcción de Sistema de Distribución de Energía Eléctrica Comunidad Las Marías - Municipio San Francisco del Norte	365,057.48	0.00	365,057.48	365,057.48	0.00
Construcción de Sistema de Distribución de Energía Eléctrica Comunidad Los Limones No.2 - Municipio Santa María de Pantasma.	1,465,640.05	0.00	1,465,640.05	1,465,640.05	0.00
Unidad Ejecutora Expansión de Cobertura en Zonas Aisladas con Fuentes Renovables (PNESER)	812,980.07	0.00	812,980.07	812,980.07	0.00
Ampliación al Sistema de Distribución de Energía Eléctrica Comunidad Los Remedios - Municipio Quezalguaque	133,178.71	0.00	133,178.71	133,178.71	0.00
Ampliación de Sistema de Distribución de Energía Eléctrica Comunidad Santa Inés - Municipio Boaco	2,025,336.42	0.00	2,025,336.42	2,025,336.42	0.00
Construcción de Sistema de Distribución de Energía Eléctrica Comunidad El Dorado - Municipio Estelí	323,554.31	0.00	323,554.31	323,554.31	0.00
Construcción de Sistema de Distribución de Energía Eléctrica Comunidad Veracruz - Sector Los Camastros No. II - Municipio Rivas	654,207.57	0.00	654,207.57	654,207.57	0.00
Procesos de Carbonización Vegetal en Nicaragua (Brasil)	1,000.00	0.00	0.00	0.00	1,000.00
Suministro e Instalación de Sistemas Fotovoltaicos en Zonas Rurales del Sector Agropecuario	0.00	0.00	0.00	0.00	0.00
Construcción de Sistema de Distribución de Energía Eléctrica Comunidad Los Arados Sector Los Terreros - Municipio Mozonte	39,047.68	0.00	39,047.68	39,047.68	0.00
Obras a electrificar en diferentes comunidades	0.00	0.00	0.00	0.00	0.00
Construcción de Sistema de Distribución de Energía Eléctrica Comunidad 30 de	2,458,001.64	0.00	2,458,001.64	2,458,001.64	0.00

FILTRADO POR :

PARAMETROS ESPECIALES: Mes Inicial (MM)=1 / Mes Final (MM)=12 / Programa Especifico=6

PRODUCCION 2014

Cuadro No. 20

SUBSISTEMA : SIEP
 APLICACION : SIEP
 ENTIDAD : DGP
 USUARIO : DGP027

PRODUCCION 2014
 MINISTERIO DE HACIENDA Y CREDITO PUBLICO
 PROGRAMAS ESPECIFICOS
 ESTRATEGIA REDUCCION DE LA POBREZA (RECLASIFICACION ERCEP)

PAGINA: 27 de 69
 FECHA: 17/02/2015
 HORA: 10:30:20 AM
 REPORTE: PRPSIEP125A

ACTUALIZADO Y DEVENGADO (CORDOBAS)
 DE: ENERO A: DICIEMBRE

INSTITUCION	PRESUPUESTO ACTUALIZADO	DEVENGADO			SALDO POR DEVENGAR
		CORRIENTE	CAPITAL	TOTAL	
MINISTERIO DE ENERGÍA Y MINAS					
ELECTRICIDAD Y RECURSOS RENOVABLES					
Mayo - Municipio Tisma					
Construcción de sistema de distribución de energía eléctrica comunidad Tastasli Sector No. 3 - Jalapa	168,093.36	0.00	168,093.36	168,093.36	0.00
Construcción de sistema de distribución de energía eléctrica Comunidad Los Martínez - Villa Sandino	567,604.32	0.00	567,604.32	567,604.32	0.00
Construcción de sistema de distribución de energía eléctrica Comunidad San Antonio del Bastón - San Juan del Sur	806,207.30	0.00	806,207.30	806,207.30	0.00
Rehabilitación Casa de Máquinas PCH Salto Negro - Municipio Santo Tomás	378,286.30	0.00	378,286.30	378,286.30	0.00
Construcción de Sistema de Distribución de Energía Eléctrica Comunidad San Francisco - Municipio Estelí	481,536.12	0.00	384,659.26	384,659.26	96,876.86
Construcción de Sistema de Distribución de Energía Eléctrica Comunidad Parcelas - Municipio El Viejo	349,367.80	0.00	349,367.80	349,367.80	0.00
Construcción de Sistema de Distribución de Energía Eléctrica Comunidad Doña Ena - Municipio Diriá	0.00	0.00	0.00	0.00	0.00
Administración Componente IV PNESER	2,802,734.41	1,075,555.93	166,640.00	1,242,195.93	1,560,538.48
Construcción de Sistema de Distribución de Energía Eléctrica Comunidad Buena Vista - Municipio Totogalpa	448,242.69	0.00	448,242.69	448,242.69	0.00
Construcción de Sistema de Distribución de Energía Eléctrica Comunidad Linda Vista y Nueva Salvación - Municipio Chichigalpa	284,518.39	0.00	284,518.39	284,518.39	0.00
Ampliación al Sistema de Distribución de Energía Eléctrica Comunidad La Naranjita - Municipio Condega	306,895.08	0.00	306,895.08	306,895.08	0.00
Construcción de Sistema de Distribución de Energía Eléctrica Comunidad Santa Rita - Municipio El Viejo	208,030.42	0.00	208,030.42	208,030.42	0.00
Construcción de Sistema de Distribución de Energía Eléctrica Comunidad Río Mico - Municipio La Libertad	3,429,052.22	0.00	3,429,052.22	3,429,052.22	0.00
Construcción de Sistema de Distribución de Energía Eléctrica Comunidad Enea - Municipio Esquipulas	789,931.50	0.00	789,931.50	789,931.50	0.00
Construcción de sistema de distribución de energía eléctrica Comunidad Los Altos - La Matildina - Municipio Masaya	167,337.38	0.00	167,337.38	167,337.38	0.00
Construcción de Sistema de Distribución de Energía Eléctrica Comunidad Milagro de Dios - Municipio San Rafael del Sur	674,804.82	0.00	674,804.82	674,804.82	0.00
Suministro e Instalación de Sistemas Solares Térmicos para hospitales	0.00	0.00	0.00	0.00	0.00
MINISTERIO DE ECONOMÍA FAMILIAR, COMUNITARIA, COOPERATI	700,147,586.85	250,126,728.51	377,343,830.50	627,470,559.01	72,677,027.84
FOMENTO A LA PRODUCCIÓN, DIVERSIFICACIÓN Y COMERCIALIZACIÓN AGRÍ	37,481,659.76	34,439,667.34	0.00	34,439,667.34	3,041,992.42
Dirección y Coordinación	37,481,659.76	34,439,667.34	0.00	34,439,667.34	3,041,992.42
SERVICIO DE AGROINDUSTRIA E INDUSTRIALIZACIÓN DE LAS MIPYMES FAMILIAR	257,824,515.94	57,084,452.47	166,215,589.07	223,300,041.54	34,524,474.40
Construcción de Oficina Territorial del MEFFCA en San Carlos, Río San Juan	0.00	0.00	0.00	0.00	0.00
Desarrollo del Sector Lácteo en la Zona Ganadera	0.00	0.00	0.00	0.00	0.00
Diseño de la Construcción y Equipamiento de Oficina Territorial del MEFFCA en San Carlos, Río San Juan	0.00	0.00	0.00	0.00	0.00
Servicios de fomento de la agroindustria rural y la agregación de valor	160,065,087.35	0.00	136,093,894.58	136,093,894.58	23,971,192.77
Supervisión para Construcción y Equipamiento de Cuartos Fríos	1,300,000.00	0.00	1,294,495.10	1,294,495.10	5,504.90
Construcción de Obras Civiles para Cuartos Fríos en Managua	15,666,452.38	0.00	14,784,315.85	14,784,315.85	882,136.53
Dirección y coordinación	69,042,222.59	57,084,452.47	5,067,536.76	62,151,989.23	6,890,233.36
Supervisión de Oficina Territorial del MEFFCA en San Carlos, Río San Juan	0.00	0.00	0.00	0.00	0.00
Adquisición de Maquinarias y Equipos para Cuartos Fríos	11,750,753.62	0.00	8,975,346.78	8,975,346.78	2,775,406.84
FOMENTO DE LA PEQUEÑA Y MEDIANA EMPRESA FAMILIAR, URBANA Y RURAL	112,097,779.34	38,522,584.96	71,902,373.34	110,424,958.30	1,672,821.04
Fortalecimiento a las Capacidades de Exportación	17,000.00	0.00	0.00	0.00	17,000.00
Dirección y coordinación	27,228,809.34	21,947,083.70	4,966,757.21	26,913,840.91	314,968.43
Mejoramiento del parque de ferias	3,120,000.00	0.00	3,120,000.00	3,120,000.00	0.00
Desarrollo de la Micro, Pequeña y Mediana Empresa /Préstamo 4468-NI	81,731,970.00	16,575,501.26	63,815,616.13	80,391,117.39	1,340,852.61
SERVICIOS DE NORMATIVACIÓN DE COOPERATIVAS	8,904,045.81	8,660,748.48	0.00	8,660,748.48	243,297.33
Dirección y coordinación	8,904,045.81	8,660,748.48	0.00	8,660,748.48	243,297.33
SEGURIDAD ALIMENTARIA Y NUTRICIONAL	20,257,097.35	4,830,237.15	0.00	4,830,237.15	15,426,860.20
Asistencia a grupos vulnerables afectados por desastres naturales y otras crisis en Guatemala, El OPSR NO. 200043 Salvador, Honduras y Nicaragua.	15,395,702.00	0.00	0.00	0.00	15,395,702.00
Dirección y Coordinación	4,861,395.35	4,830,237.15	0.00	4,830,237.15	31,158.20
Apoyo a familias rurales en zonas afectadas por sequías e inundaciones (NIC-CP-10597.O)	0.00	0.00	0.00	0.00	0.00
PROGRAMA PRODUCTIVO ALIMENTARIO	218,743,042.75	86,629,723.24	128,228,807.99	214,858,531.23	3,884,511.52
Dirección y Coordinación del Bono Productivo Alimentario	106,735,042.75	70,102,699.24	32,748,740.03	102,851,439.27	3,883,603.48

FILTRADO POR :

PARAMETROS ESPECIALES: Mes Inicial (MM)=1 / Mes Final (MM)=12 / Programa Especifico=6

PRODUCCION 2014

Cuadro No. 20

SUBSISTEMA : SIEP
 APLICACION : SIEP
 ENTIDAD : DGP
 USUARIO : DGP027

PRODUCCION 2014
 MINISTERIO DE HACIENDA Y CREDITO PUBLICO
 PROGRAMAS ESPECIFICOS
 ESTRATEGIA REDUCCION DE LA POBREZA (RECLASIFICACION ERCEP)

PAGINA: 28 de 69
 FECHA: 17/02/2015
 HORA: 10:30:20 AM
 REPORTE: PRPSIEP125A

ACTUALIZADO Y DEVENGADO (CORDOBAS)
 DE: ENERO A: DICIEMBRE

INSTITUCION	PRESUPUESTO ACTUALIZADO	DEVENGADO			SALDO POR DEVENGAR
		CORRIENTE	CAPITAL	TOTAL	
MINISTERIO DE ECONOMÍA FAMILIAR, COMUNITARIA, COOPERATI					
PROGRAMA PRODUCTIVO ALIMENTARIO					
Capitalización y asistencia técnica	112,008,000.00	16,527,024.00	95,480,067.96	112,007,091.96	908.04
SERVICIOS DESARROLLO DE LOS SISTEMAS PRODUCTIVOS AGRÍCOLA, PESCA	39,779,445.90	14,899,314.87	10,997,060.10	25,896,374.97	13,883,070.93
Servicios de Fomento a la Producción y Organización Comunitaria	20,226,655.25	0.00	9,972,786.75	9,972,786.75	10,253,868.50
Acompañamiento para la elaboración de los Planes de Desarrollo Comunitario	1,112,812.04	0.00	25,648.08	25,648.08	1,087,163.96
Servicios de Capacitación	612,593.00	0.00	423,726.00	423,726.00	188,867.00
Dirección y Coordinación	17,442,607.51	14,899,314.87	309,139.02	15,208,453.89	2,234,153.62
Fortalecimiento de Capacidades a los Gobiernos Indígenas y Afrodescendientes	384,778.10	0.00	265,760.25	265,760.25	119,017.85
PARTIDAS NO ASIGNABLES A PROGRAMAS	5,060,000.00	5,060,000.00	0.00	5,060,000.00	0.00
Transferencia al Instituto de Fomento Cooperativo	5,060,000.00	5,060,000.00	0.00	5,060,000.00	0.00
MINISTERIO DE LA JUVENTUD	10,561,382.24	8,355,827.92	0.00	8,355,827.92	2,205,554.32
PROMOCIÓN Y FOMENTO DE PEQUEÑOS NEGOCIOS					
Fortalecer a Pequeños Negocios Constituidos	1,901,328.84	1,869,362.32	0.00	1,869,362.32	31,966.52
Capacitar a Jóvenes para la Constitución de Pequeños Negocios	614,883.72	614,883.72	0.00	614,883.72	0.00
FORMACIÓN Y CAPACITACIÓN A JÓVENES	8,045,169.68	5,871,581.88	0.00	5,871,581.88	2,173,587.80
Brindar Capacitación a las Juventudes	6,835,444.36	4,661,856.56	0.00	4,661,856.56	2,173,587.80
Formación a Jóvenes a Nivel Nacional e Internacional	1,209,725.32	1,209,725.32	0.00	1,209,725.32	0.00
PROCURADURÍA GENERAL DE LA REPÚBLICA	31,961,367.00	31,924,912.87	0.00	31,924,912.87	36,454.13
INTENDENCIA DE LA PROPIEDAD					
Elaborar Títulos de Propiedad	3,269,036.34	2,226,626.14	0.00	2,226,626.14	1,042,410.20
Cuantificar e Indemnizar Propiedades	14,815,067.60	15,176,615.29	0.00	15,176,615.29	-361,547.69
Sanear y Legalizar Propiedades	1,596,176.64	1,470,540.83	0.00	1,470,540.83	125,635.81
Coordinar Delegaciones Departamentales	12,281,086.42	13,051,130.61	0.00	13,051,130.61	-770,044.19
ASIGNACIONES Y SUBVENCIONES	8,850,454,405.88	2,724,649,986.20	5,737,502,205.72	8,462,152,191.92	388,302,213.96
TRANSFERENCIAS A LAS ALCALDÍAS Y COMUNID. INDÍGENAS POR RECAUD.					
Transferencia a las Alcaldías	21,832,029.96	14,832,441.22	0.00	14,832,441.22	6,999,588.74
Transferencia a las Comunidades Indígenas	2,161,824.04	2,160,630.04	0.00	2,160,630.04	1,194.00
FONDO DE INVERSION SOCIAL DE EMERGENCIA	526,872,961.00	132,928,208.95	252,052,522.87	384,980,731.82	141,892,229.18
Construcción de obras de agua y saneamiento centro escolar El Horno #2	746,363.00	0.00	0.00	0.00	746,363.00
Construcción Sistema Agua, Nueva Armenia 2	1,581,111.00	0.00	1,500,460.00	1,500,460.00	80,651.00
Construcción Sistema de Agua Potable y Saneamiento Mukuswas	647,620.00	0.00	647,620.00	647,620.00	0.00
Construcción de obras Agua y Saneamiento Centro Escolar San Pablo	746,363.00	0.00	0.00	0.00	746,363.00
Construcción de obras de Agua y Saneamiento Centro Escolar Alicia Gonzales Fajardo	478,861.00	0.00	0.00	0.00	478,861.00
Construcción de obras de Agua y Saneamiento en Centro Escolar La Bonanza	395,967.00	0.00	0.00	0.00	395,967.00
Construcción de obras Agua y Saneamiento Centro Escolar San Juan	746,363.00	0.00	0.00	0.00	746,363.00
Construcción de obras Agua y Saneamiento Centro Escolar Buena Vista	746,363.00	0.00	0.00	0.00	746,363.00
Apoyo a la producción agrícola en las comunidades del Llano Norte Post Huracán Félix	73,200.00	0.00	73,200.00	73,200.00	0.00
Construcción Miniacueducto por Gravedad Valle Los Condega	4,399,209.00	0.00	699,268.00	699,268.00	3,699,941.00
Construcción sistema de agua potable y saneamiento comunidad de Taswa	1,449,043.00	0.00	0.00	0.00	1,449,043.00
Construcción sistema de agua potable comunidad Puertas Viejas	2,947,718.00	0.00	2,528,414.00	2,528,414.00	419,304.00
Construcción Sistema de Agua y Saneamiento "San Miguel de la Esperanza"	1,838,800.00	0.00	624,620.19	624,620.19	1,214,179.81
Construcción Sistema de Agua y Saneamiento Comunidad Kudahwas	4,500.00	0.00	4,500.00	4,500.00	0.00
Construcción Sistema de Agua, Diriangén	34,764.00	0.00	34,764.00	34,764.00	0.00
Construcción de Sistema de Agua Potable en Betania	4,252,100.00	0.00	4,251,388.00	4,251,388.00	712.00
Ampliación Sistema de Agua Potable y Saneamiento La Colonia	1,384,035.00	0.00	131,830.00	131,830.00	1,252,205.00
Construcción de Sistema de Agua y Saneamiento comunidad Pankawas	0.00	0.00	0.00	0.00	0.00

FILTRADO POR :

PARAMETROS ESPECIALES: Mes Inicial (MM)=1 / Mes Final (MM)=12 / Programa Especifico=6

PRODUCCION 2014

Cuadro No. 20

SUBSISTEMA : SIEP
 APLICACION : SIEP
 ENTIDAD : DGP
 USUARIO : DGP027

PRODUCCION 2014
 MINISTERIO DE HACIENDA Y CREDITO PUBLICO
 PROGRAMAS ESPECIFICOS
 ESTRATEGIA REDUCCION DE LA POBREZA (RECLASIFICACION ERCEP)

PAGINA: 29 de 69
 FECHA: 17/02/2015
 HORA: 10:30:20 AM
 REPORTE: PRPSIEP125A

ACTUALIZADO Y DEVENGADO (CORDOBAS)
 DE: ENERO A: DICIEMBRE

INSTITUCION	PRESUPUESTO ACTUALIZADO	DEVENGADO			SALDO POR DEVENGAR
		CORRIENTE	CAPITAL	TOTAL	
ASIGNACIONES Y SUBVENCIONES					
FONDO DE INVERSION SOCIAL DE EMERGENCIA					
Construcción Sistema de Agua Potable y Saneamiento en Planes de Vilan y El Plátano	0.00	0.00	0.00	0.00	0.00
Construcción de Centro Escolar en Kururia	111,387.00	0.00	111,387.00	111,387.00	0.00
Ampliación de Centro Escolar Comunitario en Sisin	60,894.00	0.00	60,894.00	60,894.00	0.00
Ampliación Sistema Agua Potable y Saneamiento en comunidad San Andrés	604,216.00	0.00	604,216.00	604,216.00	0.00
Construcción Sistema de Agua Potable y Saneamiento Comunidad Los Cipreses	4,768,543.00	0.00	2,383,986.00	2,383,986.00	2,384,557.00
Construcción Sistema Integral de Agua Potable y Saneamiento en Corn Island	12,454,200.00	0.00	7,904,073.00	7,904,073.00	4,550,127.00
Construcción Sistema de Agua Potable y Saneamiento en Comunidad El Diamante Rojo	1,889,118.00	0.00	1,888,451.92	1,888,451.92	666.08
Rehabilitación sistema de agua potable Wamblan	441,285.00	0.00	0.00	0.00	441,285.00
Reemplazo sistema de agua potable en Waspán	1,299,999.75	0.00	0.00	0.00	1,299,999.75
Construcción del alcantarillado condominial en El Cuá	12,324,000.00	0.00	12,324,000.00	12,324,000.00	0.00
Construcción Sistema de Agua Potable Esperanza No.1	3,916,036.00	0.00	2,978,835.00	2,978,835.00	937,201.00
Construccion Sistema Agua, Posa Redonda No. 2	1,212,720.00	0.00	1,212,720.00	1,212,720.00	0.00
Construcción de obras de Agua y Saneamiento Centro Escolar Miguel Larreynaga	698,987.00	0.00	0.00	0.00	698,987.00
Construcción de obras de saneamiento en comunidad Potosí	1,948,881.00	0.00	1,348,693.00	1,348,693.00	600,188.00
Construcción de obras de Agua y Saneamiento en Centro Escolar Carlos Fonseca Amador	564,696.00	0.00	0.00	0.00	564,696.00
Construcción de obras de Agua y Saneamiento en Centro Escolar La Esperanza	817,787.00	0.00	0.00	0.00	817,787.00
Construcción de obras de saneamiento en comunidad Jerusalem	1,221,221.00	0.00	1,017,038.00	1,017,038.00	204,183.00
Construcción de obras de Agua y Saneamiento en Centro Escolar El Tuma	1,085,581.00	0.00	0.00	0.00	1,085,581.00
Construcción sistema de agua potable y saneamiento en comunidad San Andrés de Bocay	138,911.00	0.00	0.00	0.00	138,911.00
Reparación Sistema de Agua, Nuevo León	467,814.00	0.00	467,814.00	467,814.00	0.00
Construcción Miniacueducto por Bombeo Eléctrico Las Lomas	267,960.00	0.00	267,960.00	267,960.00	0.00
Construcción de escuela en Wouhta Bar	104,899.00	0.00	104,899.00	104,899.00	0.00
Mejoramiento y Ampliacion de Oficina del Territorio Wanky Li Aubra Tasbaika Kum	23,865.00	0.00	23,865.00	23,865.00	0.00
Construcción de Muelle Comunal de Lamlaya	140,052.00	0.00	140,052.00	140,052.00	0.00
Construcción Sistema de Agua Potable Comunidad El Tigre-El Reventón	20,521.00	0.00	20,521.00	20,521.00	0.00
Construcción Sistema de Agua Potable y Saneamiento Comunidad La Esperanza	1,569,941.00	0.00	1,569,941.00	1,569,941.00	0.00
Amojonamiento y Carrileo del Territorio Mayangna Sauni Arungka	183,934.00	0.00	183,934.00	183,934.00	0.00
Dotación de Mobiliarios y Pupitres para las Escuelas del Territorio Wangky Twi Tasba Raya	4,825,791.00	0.00	3,535,951.00	3,535,951.00	1,289,840.00
Construcción del sistema de alcantarillado condominial del casco urbano de El Tuma - La Dalia	1,200,000.00	0.00	0.00	0.00	1,200,000.00
Mejoramiento sistema de agua potable Los Trejos	2,011,162.00	0.00	1,399,955.00	1,399,955.00	611,207.00
Construcción Sistema de Agua El Nancital 1	1,339,655.00	0.00	161,994.08	161,994.08	1,177,660.92
Construcción de obras de saneamiento en comunidad San Lorenzo	1,532,115.00	0.00	0.00	0.00	1,532,115.00
Construcción de obras de saneamiento en comunidad San Juan	2,235,661.00	0.00	1,916,345.00	1,916,345.00	319,316.00
Construcción de obras Agua y Saneamiento Centro Escolar Santa Martha	746,363.00	0.00	0.00	0.00	746,363.00
Construcción de obras Agua y Saneamiento Centro Escolar Fray Bartolomé de las Casas	746,363.00	0.00	0.00	0.00	746,363.00
Construcción de obras de saneamiento en comunidad Las Parcelas	1,948,881.00	0.00	288,434.00	288,434.00	1,660,447.00
Construcción de obras de Agua y Saneamiento en Centro Escolar El Pavón No.2	591,186.00	0.00	0.00	0.00	591,186.00
Amojonamiento y carrileo del territorio Awas Tingni Mayangnina Sauni Umani (AMASAU)	0.00	0.00	0.00	0.00	0.00
Construcción Sistema de Agua Potable en comunidad circundante al Casco Urbano de Waspán	0.00	0.00	0.00	0.00	0.00
Rehabilitación de Centro Escolar en Bihmuna	77,801.00	0.00	77,801.00	77,801.00	0.00
Construcción de Anden Peatonal en el territorio de Sauni As	1,131,023.00	0.00	915,244.85	915,244.85	215,778.15
Ampliación Sistema de Agua Campana	39,598.00	0.00	39,598.00	39,598.00	0.00
Construcción Sistema de Agua y Saneamiento Comunidad Yahabra Tangny	8,000.00	0.00	8,000.00	8,000.00	0.00
Construcción de obras de agua y saneamiento centro escolar El Hular	709,477.00	0.00	0.00	0.00	709,477.00
Construcción de obras de agua y saneamiento centro escolar Andrés Castro	593,506.00	0.00	0.00	0.00	593,506.00
Construcción sistema de agua potable y saneamiento comunidad de Buena Vista	2,663,444.00	0.00	1,380,359.00	1,380,359.00	1,283,085.00
Construcción sistema de agua potable y saneamiento La Providencia	1,277,223.00	0.00	0.00	0.00	1,277,223.00
Construcción sistema de agua potable y saneamiento El Encinal	549,400.00	0.00	549,400.00	549,400.00	0.00
Construcción Sistema de Agua Potable y Saneamiento El Arco	283,896.00	0.00	283,896.00	283,896.00	0.00
Construcción Sistema de Agua Potable y Saneamiento San Pedro - Samaria	193,498.00	0.00	131,774.00	131,774.00	61,724.00

FILTRADO POR :

PARAMETROS ESPECIALES: Mes Inicial (MM)=1 / Mes Final (MM)=12 / Programa Especifico=6

PRODUCCION 2014

Cuadro No. 20

SUBSISTEMA : SIEP
 APLICACION : SIEP
 ENTIDAD : DGP
 USUARIO : DGP027

PRODUCCION 2014
 MINISTERIO DE HACIENDA Y CREDITO PUBLICO
 PROGRAMAS ESPECIFICOS
 ESTRATEGIA REDUCCION DE LA POBREZA (RECLASIFICACION ERCEP)

PAGINA: 30 de 69
 FECHA: 17/02/2015
 HORA: 10:30:20 AM
 REPORTE: PRPSIEP125A

ACTUALIZADO Y DEVENGADO (CORDOBAS)
 DE: ENERO A: DICIEMBRE

INSTITUCION	PRESUPUESTO ACTUALIZADO	DEVENGADO			SALDO POR DEVENGAR
		CORRIENTE	CAPITAL	TOTAL	
ASIGNACIONES Y SUBVENCIONES					
FONDO DE INVERSION SOCIAL DE EMERGENCIA					
Construcción Sistema de Agua Potable y Saneamiento en el territorio Wanki Maya	1,152,474.00	0.00	1,026,761.00	1,026,761.00	125,713.00
Construcción Sistema de Agua Potable y Saneamiento en la comunidad de Yukumaly	342,418.00	0.00	221,126.00	221,126.00	121,292.00
Rehabilitación Sistema de Agua Potable Sacacñi	1,127,690.00	0.00	1,127,690.00	1,127,690.00	0.00
Construcción Sistema de Agua y Saneamiento Comunidad San Agustín	29,598.00	0.00	29,598.00	29,598.00	0.00
Construcción Sistema de Agua y Saneamiento Comunidad San Andrés de Bocay	5,000.00	0.00	5,000.00	5,000.00	0.00
Seguridad y Protección de la Biodiversidad natural del territorio	0.00	0.00	0.00	0.00	0.00
Construcción Sistema de Agua y Saneamiento Comunidad El Pavón	30,659.00	0.00	30,659.00	30,659.00	0.00
Ampliación Sistema de Agua Potable Unikwas	3,903,887.00	0.00	3,571,724.00	3,571,724.00	332,163.00
Construcción Sistema de Agua y Saneamiento Comunidad Shiminka	0.00	0.00	0.00	0.00	0.00
Construcción Saneamiento en Sandy Bay	824,568.00	0.00	824,568.00	824,568.00	0.00
Construcción Sistema de Agua Potable por Bombeo con Tratamiento del Territorio Li Lamni Tasbaika Kum	0.00	0.00	0.00	0.00	0.00
Construcción Sistema de Agua y Saneamiento Campo Uno	5,767,712.00	0.00	5,767,131.00	5,767,131.00	581.00
Construcción Sistema de Agua y Saneamiento, El Faro 1	2,431,277.00	0.00	2,431,277.00	2,431,277.00	0.00
Ampliación Sistema de Agua Potable Nazaret	3,991,247.00	0.00	3,991,247.00	3,991,247.00	0.00
Construcción Sistema de Agua Potable en comunidades de Prinzu Aúhya Un	39,000.00	0.00	39,000.00	39,000.00	0.00
Construcción Sistema de Agua Potable y Saneamiento San Antonio de Upa	58,000.00	0.00	58,000.00	58,000.00	0.00
Mejoramiento de oficina del Territorio de Tawira	869,715.00	0.00	760,000.00	760,000.00	109,715.00
Construcción Casa comunal multiuso en la comunidad Bihmuna	2,235,674.00	0.00	1,835,674.00	1,835,674.00	400,000.00
Construcción de obras de agua y saneamiento centro escolar El Roblar	553,637.00	0.00	0.00	0.00	553,637.00
Construcción sistema de agua potable y saneamiento Mataka	5,137,615.00	0.00	3,074,031.00	3,074,031.00	2,063,584.00
Construcción sistema de agua potable y saneamiento comunidad El Corozo	3,116,880.00	0.00	2,340,394.00	2,340,394.00	776,486.00
Construcción de Comedor Infantil Wangki Twi - Tasba Raya	165,939.00	0.00	0.00	0.00	165,939.00
Construcción Sistema de Agua Potable y Saneamiento comunidad La Inmaculada	6,116,560.00	0.00	5,729,052.00	5,729,052.00	387,508.00
Construcción de obras de saneamiento en comunidad Villa Las Victorias	1,532,115.00	0.00	0.00	0.00	1,532,115.00
Construcción de obras de saneamiento en comunidad David Salazar	1,532,115.00	0.00	0.00	0.00	1,532,115.00
Reemplazo Sistema de Agua Potable y Saneamiento Monterrey	1,265,009.00	0.00	1,264,969.00	1,264,969.00	40.00
Ampliación Sistema Agua Potable y Saneamiento en Comunidad Wanawas	579,809.00	0.00	579,809.00	579,809.00	0.00
Ampliación Sistema agua Potable y saneamiento San Pablo, Jorge Navarro y Olivero	937,003.00	0.00	937,003.00	937,003.00	0.00
Construcción Sistema de Agua Potable en la Cuenca Baja del territorio de Prinzu Awala	395,953.00	0.00	395,953.00	395,953.00	0.00
Construcción Sistema de Agua Potable y Saneamiento Comunidad Las Mercedes de Kantayawas	280,826.00	0.00	280,826.00	280,826.00	0.00
Sistema de Agua y Saneamiento, Nawawas	96,774.00	0.00	96,774.00	96,774.00	0.00
Construcción Sistema de Agua Potable y Saneamiento Las Nubes, La Lucha, El Charcón, Cuatro Esquinas, Hular Arriba y Hular Abajo	6,645,323.00	0.00	6,273,835.00	6,273,835.00	371,488.00
Construcción Sistema de Agua Potable y Saneamiento Comunidad Los Chagüites	3,433,216.00	0.00	1,560,292.00	1,560,292.00	1,872,924.00
Construcción Sistema de Agua Potable y Saneamiento Liberia	332,626.00	0.00	332,626.00	332,626.00	0.00
Construcción de Sistema de Agua Potable "Aguas Gatas"	5,852,963.00	0.00	5,450,968.00	5,450,968.00	401,995.00
Mejoramiento sistema de agua potable en "Tasbapounie"	1,300,000.00	0.00	0.00	0.00	1,300,000.00
Construcción de obras de agua y saneamiento centro escolar José Santos Zelaya	616,212.00	0.00	0.00	0.00	616,212.00
Mejoramiento del sistema de agua potable en El Cuá	8,480,905.20	0.00	8,468,943.20	8,468,943.20	11,962.00
Rehabilitación Sistema de Agua San Antonio	2,690,444.00	0.00	2,690,444.00	2,690,444.00	0.00
Construcción Sistema de Agua y Saneamiento en Sector El Obraje	2,403,835.00	0.00	1,333,330.00	1,333,330.00	1,070,505.00
Rehabilitación Sistema de Agua La Orilla	2,792,284.00	0.00	117,680.00	117,680.00	2,674,604.00
Construcción de obras de saneamiento en comunidad San Antonio	2,907,421.00	0.00	2,370,498.00	2,370,498.00	536,923.00
Construcción de obras de Agua y Saneamiento Centro Escolar Antonio Soldano	578,433.00	0.00	0.00	0.00	578,433.00
Construcción de obras Agua y Saneamiento Centro Escolar Luisa Amanda Espinoza	746,363.00	0.00	0.00	0.00	746,363.00
Rehabilitación del Sistema de Agua Los Laureles	1,366,738.00	0.00	1,292,677.00	1,292,677.00	74,061.00
Construcción Sistema de Agua Potable en El Llano del territorio de Prinzu Awala	445,179.00	0.00	445,179.00	445,179.00	0.00
Mejoramiento de atracadero comunal de Pahra	9,972.00	0.00	9,972.00	9,972.00	0.00
Construcción de Pozos y Letrinas del Territorio Twi Waupasa	6,352,125.00	0.00	4,019,296.00	4,019,296.00	2,332,829.00
Reparación Centro de Refugio(Iglesia) del Territorio Sauni As	39,170.00	0.00	39,170.00	39,170.00	0.00
Construcción Sistema de Agua y Saneamiento, Wanawana	4,989,534.00	0.00	3,060,788.00	3,060,788.00	1,928,746.00
Construcción de casas comunales multiuso en tres comunidades del territorio Indígena Kipla Sait	25,682.00	0.00	25,682.00	25,682.00	0.00

FILTRADO POR :

PARAMETROS ESPECIALES: Mes Inicial (MM)=1 / Mes Final (MM)=12 / Programa Especifico=6

PRODUCCION 2014

Cuadro No. 20

SUBSISTEMA : SIEP
 APLICACION : SIEP
 ENTIDAD : DGP
 USUARIO : DGP027

PRODUCCION 2014
 MINISTERIO DE HACIENDA Y CREDITO PUBLICO
 PROGRAMAS ESPECIFICOS
 ESTRATEGIA REDUCCION DE LA POBREZA (RECLASIFICACION ERCEP)

PAGINA: 31 de 69
 FECHA: 17/02/2015
 HORA: 10:30:20 AM
 REPORTE: PRPSIEP125A

ACTUALIZADO Y DEVENGADO (CORDOBAS)
 DE: ENERO A: DICIEMBRE

INSTITUCION	PRESUPUESTO ACTUALIZADO	DEVENGADO			SALDO POR DEVENGAR
		CORRIENTE	CAPITAL	TOTAL	
ASIGNACIONES Y SUBVENCIONES					
FONDO DE INVERSION SOCIAL DE EMERGENCIA					
Reparación de Casa Comunal de la Comunidad de Sukatpin	1,797,566.00	0.00	1,575,409.00	1,575,409.00	222,157.00
Construcción de Anden Peatonal en la Comunidad de Kligna	1,088,195.00	0.00	1,079,358.13	1,079,358.13	8,836.87
Construcción Sistema de Agua Potable en Comunidad Sang Sang Territorio Lim Lamni Tasbaika Kum	1,558,767.00	0.00	1,558,767.00	1,558,767.00	0.00
Construcción de obras de agua y saneamiento centro escolar Los Cerritos	683,723.00	0.00	0.00	0.00	683,723.00
Construcción sistema de agua potable y saneamiento comunidad El Tom Valle	1,696,596.00	0.00	1,696,596.00	1,696,596.00	0.00
Construcción sistema de agua potable y saneamiento comunidad Las Hamacas - MR 1	1,031,274.00	0.00	22,000.00	22,000.00	1,009,274.00
Construcción sistema de agua potable y saneamiento comunidad de Taswa	0.00	0.00	0.00	0.00	0.00
Construcción de sistema de agua potable en el territorio de Wanki Maya	3,167,543.00	0.00	3,167,543.00	3,167,543.00	0.00
Construcción Sistema de Agua Potable en la Cuenca Media del territorio de Prinzu Awala	254,209.00	0.00	254,209.00	254,209.00	0.00
Rehabilitación de Centro Escolar Saupuka	429,797.00	0.00	429,797.00	429,797.00	0.00
Construcción Sistema Agua Palo de Arquito	1,568,799.00	0.00	1,547,389.00	1,547,389.00	21,410.00
Construcción de obras Agua y Saneamiento Centro Escolar Valentín Lanuza	746,363.00	0.00	0.00	0.00	746,363.00
Construcción de obras de Agua y Saneamiento Centro Escolar Bilwas Adentro No.1	168,395.00	0.00	0.00	0.00	168,395.00
Construcción de obras Agua y Saneamiento Centro Escolar La Laguna	746,363.00	0.00	0.00	0.00	746,363.00
Construcción de obras Agua y Saneamiento Centro Escolar Rubén Darío #2	746,363.00	0.00	0.00	0.00	746,363.00
Construcción de obras Agua y Saneamiento Centro Escolar Divino Maestro	746,363.00	0.00	0.00	0.00	746,363.00
Construcción de obras Agua y Saneamiento Centro Escolar La Garita	746,363.00	0.00	0.00	0.00	746,363.00
Construcción de obras de Agua y Saneamiento en Centro Escolar Primero de Mayo	444,325.00	0.00	0.00	0.00	444,325.00
Construcción de obras de agua y saneamiento centro escolar Guardabarranco	572,147.00	0.00	0.00	0.00	572,147.00
Construcción Sistema de Agua y Saneamiento Comunidad Amak	3,900.00	0.00	3,900.00	3,900.00	0.00
Construcción de Soluciones de Saneamiento en la comunidad de Corn Island	8,110,567.00	0.00	8,110,567.00	8,110,567.00	0.00
Construcción Sistema de Agua Potable en la comunidad (Sumubila, Kuakuil II del territorio de Tasba P	0.00	0.00	0.00	0.00	0.00
Construcción Sistema de Agua Potable y Saneamiento en las Comunidades de Cuá Abajo y Sompoperita	528,500.00	0.00	528,500.00	528,500.00	0.00
Rehabilitación Sistema de Agua y Saneamiento, El Tuma	22,728.00	0.00	22,728.00	22,728.00	0.00
Construcción Sistema de Agua Potable y Saneamiento Arenas Blancas	380,524.00	0.00	380,524.00	380,524.00	0.00
Construcción Sistema de Agua Potable por Gravedad Comunidad El Arenaloso del Territorio Twahka	2,406,277.00	0.00	1,864,366.04	1,864,366.04	541,910.96
Construcción de Anden Peatonal en la Comunidad de Sahsa	1,591,133.00	0.00	1,473,074.00	1,473,074.00	118,059.00
Construcción sistema de agua potable y saneamiento sector El Cacao, Los Caraos y La Perla en Achuapa	1,327,219.00	0.00	0.00	0.00	1,327,219.00
Construcción sistema de agua potable y saneamiento Comunidad El Jícaro	1,560,460.00	0.00	0.00	0.00	1,560,460.00
Ampliación sistema de agua potable y saneamiento Río Arriba - El Coyolar	2,635,336.00	0.00	1,850,043.00	1,850,043.00	785,293.00
Rehabilitación del sistema de agua potable del casco urbano en El Tuma - La Dalia	32,368,748.05	0.00	27,002,633.94	27,002,633.94	5,366,114.11
Construcción sistema de agua potable y saneamiento en comunidad Yahabra Tangny	1,456,982.00	0.00	0.00	0.00	1,456,982.00
Construcción de obras de agua y saneamiento centro escolar 14 de Septiembre	1,085,581.00	0.00	0.00	0.00	1,085,581.00
Construcción de Sistema de Agua en Comunidad Chaparral	1,029,982.00	0.00	518,293.00	518,293.00	511,689.00
Ampliación Sistema de Agua y Saneamiento, Naciones Unidas	1,322,010.00	0.00	1,322,010.00	1,322,010.00	0.00
Construcción Sistema de Agua Potable Comunidad de Puente Kukalaya del Territorio Tasba Pri	2,493,819.00	0.00	2,147,970.90	2,147,970.90	345,848.10
Construcción Sistema de Agua Potable en la Cuenca Alta del territorio de Prinzu Awala	476,971.00	0.00	476,971.00	476,971.00	0.00
Construcción de Puente Peatonal (Dakura, Awastara) en el Territorio de Tawira	30,238.00	0.00	30,238.00	30,238.00	0.00
Ampliación Sistema de Agua Potable y Saneamiento en la comunidad de Fenicia	0.00	0.00	0.00	0.00	0.00
Construcción Sistema de Agua y Saneamiento, Sector El Jobo	977,782.00	0.00	899,200.00	899,200.00	78,582.00
Construcción Sistema de Agua y Saneamiento Las Piedras	2,031,075.00	0.00	2,031,075.00	2,031,075.00	0.00
Construcción Sistema de Agua Potable y Saneamiento en comunidades de Auhya Pihni	4,282,120.00	0.00	2,988,073.00	2,988,073.00	1,294,047.00
Construcción de obras de Agua y Saneamiento Centro Escolar San José Fila Grande	486,211.00	0.00	0.00	0.00	486,211.00
Construcción de obras Agua y Saneamiento Centro Escolar Filemón Rivera	393,987.00	0.00	0.00	0.00	393,987.00
Construcción de obras de Agua y Saneamiento Centro Escolar Georgino Andrade	528,066.00	0.00	0.00	0.00	528,066.00
Construcción de obras Agua y Saneamiento Centro Escolar La Bailadora #2	746,363.00	0.00	0.00	0.00	746,363.00
Construcción de obras de Agua y Saneamiento en Centro Escolar José Dimas González Urbina	780,650.00	0.00	0.00	0.00	780,650.00
Construcción de obras de saneamiento en comunidades El Arado, Las Jaguitas y El Ventarrón	4,987,421.00	0.00	2,516,070.00	2,516,070.00	2,471,351.00
Construcción de obras de Agua y Saneamiento en Centro Escolar La Dalia	591,043.00	0.00	0.00	0.00	591,043.00

FILTRADO POR :

PARAMETROS ESPECIALES: Mes Inicial (MM)=1 / Mes Final (MM)=12 / Programa Especifico=6

PRODUCCION 2014

Cuadro No. 20

SUBSISTEMA : SIEP
 APLICACION : SIEP
 ENTIDAD : DGP
 USUARIO : DGP027

PRODUCCION 2014
 MINISTERIO DE HACIENDA Y CREDITO PUBLICO
 PROGRAMAS ESPECIFICOS
 ESTRATEGIA REDUCCION DE LA POBREZA (RECLASIFICACION ERCEP)

PAGINA: 32 de 69
 FECHA: 17/02/2015
 HORA: 10:30:20 AM
 REPORTE: PRPSIEP125A

ACTUALIZADO Y DEVENGADO (CORDOBAS)
 DE: ENERO A: DICIEMBRE

INSTITUCION	PRESUPUESTO ACTUALIZADO	DEVENGADO			SALDO POR DEVENGAR
		CORRIENTE	CAPITAL	TOTAL	
ASIGNACIONES Y SUBVENCIONES					
FONDO DE INVERSION SOCIAL DE EMERGENCIA					
Construcción de obras Agua y Saneamiento Centro Escolar San Ramón	746,363.00	0.00	0.00	0.00	746,363.00
Construcción Sistema de Agua Potable y Saneamiento Wale No. 2	1,788,932.00	0.00	1,788,932.00	1,788,932.00	0.00
Construcción Sistema de Agua Potable El Empalme	5,603,775.00	0.00	5,603,775.00	5,603,775.00	0.00
Ampliación Mercado de Jinotepe	10,000,000.00	0.00	10,000,000.00	10,000,000.00	0.00
Ampliación Sistema de Agua Potable Ausberto Paladino	1,904,775.00	0.00	1,904,775.00	1,904,775.00	0.00
Construcción Sistema de Agua Potable y Saneamiento Los Pinos - Mayales	1,670,181.00	0.00	1,670,181.00	1,670,181.00	0.00
Mejoramiento y Ampliación de Oficina en Diez Comunidades del Territorio Indígena	21,552.00	0.00	21,552.00	21,552.00	0.00
Ampliación Sistema de Agua,Presilla	38,025.00	0.00	38,025.00	38,025.00	0.00
Construcción sistema de agua potable y saneamiento El Juste	2,509,028.00	0.00	2,408,461.00	2,408,461.00	100,567.00
Rehabilitación de Centro Escolar en Musawas	1,875,900.00	0.00	1,600,900.00	1,600,900.00	275,000.00
Rehabilitación Sistema de Agua Potable y Saneamiento Las Colinas	1,829,136.00	0.00	1,655,034.84	1,655,034.84	174,101.16
Construcción Sistema de Agua Potable y Saneamiento en Comunidad La Pista - La Pimienta	2,297,105.00	0.00	2,111,178.00	2,111,178.00	185,927.00
Reemplazo Sistema de Agua Potable Waspan Urbano	912,651.00	0.00	912,651.00	912,651.00	0.00
Fortalecimiento Capacidades Municipales	35,767,072.00	13,948,745.82	3,813,625.58	17,762,371.40	18,004,700.60
Construcción Sistema de Agua y Saneamiento Comunidad San José	89,125.00	0.00	89,125.00	89,125.00	0.00
Construcción de Casa Base de Salud en Buenos Aires	108,063.00	0.00	108,063.00	108,063.00	0.00
Construcción Sistema de Agua Potable y Saneamiento Santa Bárbara	1,810,660.00	0.00	1,810,660.00	1,810,660.00	0.00
Dirección y Coordinación	148,290,909.00	118,979,463.13	5,110,234.08	124,089,697.21	24,201,211.79
Construcción Sistema de Agua Potable y Saneamiento comunidad Golondrina Central	308,292.00	0.00	130,426.00	130,426.00	177,866.00
Construcción Sistema de Agua Potable y Saneamiento La Sompopera y El Bojaso	377,500.00	0.00	377,500.00	377,500.00	0.00
Ampliación Sistema de Agua Potable y Saneamiento Aguas Rojas, El Tope y La Cumplida	0.00	0.00	0.00	0.00	0.00
Construcción Sistema de Agua Potable en la Cuenca Alta del territorio de Wangki Li Aubra Tasbaika	1,327,050.00	0.00	1,073,017.00	1,073,017.00	254,033.00
Ampliación Sistema de Agua y Saneamiento, La Fonseca	916,132.00	0.00	155,716.00	155,716.00	760,416.00
Construcción Sistema de AguaPotable y Saneamiento comunidad San Antonio de Kuskawas	1,590,286.00	0.00	728,660.00	728,660.00	861,626.00
Construcción Sistema de Agua y Saneamiento Comunidad Peñas Blancas	4,350.00	0.00	4,350.00	4,350.00	0.00
Construcción Sistema de Agua y Saneamiento Madriguera	4,957,739.00	0.00	4,957,739.00	4,957,739.00	0.00
Mejoramiento y Ampliación de Oficina del Territorio LI Lamni Tasbaika Kum	330,860.00	0.00	330,860.00	330,860.00	0.00
Construcción sistema de agua potable y saneamiento comunidad El Guarumo	1,282,186.00	0.00	0.00	0.00	1,282,186.00
Construcción Sistema de Agua y Saneamiento Comunidad El Virgen	101,164.00	0.00	101,164.00	101,164.00	0.00
Construcción Sistema de Agua Potable y Saneamiento La Medalla, San Benito y San Joaquín	6,416,834.00	0.00	3,145,341.00	3,145,341.00	3,271,493.00
Construcción de Sistema de Agua y Saneamiento comunidad Aniwas	6,000.00	0.00	6,000.00	6,000.00	0.00
Construcción Sistema de Agua Potable y Saneamiento comunidad Luz de Bocay	1,155,086.00	0.00	289,985.12	289,985.12	865,100.88
Construcción Sistema de Agua Potable y Saneamiento El Bosque	950,823.00	0.00	0.00	0.00	950,823.00
Construcción Sistema de Agua Potable y Saneamiento Boca de Piedra, Zinica y Las Jaguas	505,645.00	0.00	505,645.00	505,645.00	0.00
Construcción de Centro Escolar en la Comunidad Uhry	45,793.00	0.00	45,793.00	45,793.00	0.00
Rehabilitación de Puente Artesanal del Territorio Wanky Li Aubra Tasbaika	0.00	0.00	0.00	0.00	0.00
Construcción Sistema de Agua Potable y Saneamiento comunidad El Tigre	324,084.00	0.00	208,517.00	208,517.00	115,567.00
Rehabilitación de Sistema de Agua y Saneamiento Maleconcito	3,134,367.00	0.00	3,134,367.00	3,134,367.00	0.00
Rehabilitación Sistema Agua Potable San Francisco	1,005,223.00	0.00	1,005,223.00	1,005,223.00	0.00
Mejoramiento de Sistema de Agua Potable "Tasbapounie"	0.00	0.00	0.00	0.00	0.00
GOBIERNO REGIONAL AUTONOMO ATLANTICO NORTE	25,826,524.19	0.00	25,770,377.63	25,770,377.63	56,146.56
Rehabilitación de Camino Productivo en el Corozo, Municipio Prinzapolka	2,763,307.69	0.00	2,763,307.69	2,763,307.69	0.00
Estudio y Diseño Ampliación de Muelle en la Comunidad de Lidaukra, Puerto Cabezas	50,000.00	0.00	50,000.00	50,000.00	0.00
Estudio y diseño para la rehabilitación de camino productivo en Dak Ban, Puerto Cabezas	50,000.00	0.00	50,000.00	50,000.00	0.00
Construcción Iglesia Morava - Dakura	0.00	0.00	0.00	0.00	0.00
Unidad Ejecutora Rehabilitación Camino Productivo en el Corozo	400,000.00	0.00	400,000.00	400,000.00	0.00
Construcción Iglesia Evangélica - Sisín	0.00	0.00	0.00	0.00	0.00
Construcción de Camino Productivo Comunal en Leymus-San Jerónimo, Waspán	3,684,421.97	0.00	3,684,421.97	3,684,421.97	0.00
Diseño de la Ampliación de Red de Agua en el Casco Urbano de la Ciudad de Rosita	110,000.00	0.00	110,000.00	110,000.00	0.00
Construcción de Lanchón en la Comunidad de Wawa Boom, Puerto Cabezas	2,215,888.69	0.00	2,215,888.69	2,215,888.69	0.00

FILTRADO POR :

PARAMETROS ESPECIALES: Mes Inicial (MM)=1 / Mes Final (MM)=12 / Programa Especifico=6

PRODUCCION 2014

Cuadro No. 20

SUBSISTEMA : SIEP
 APLICACION : SIEP
 ENTIDAD : DGP
 USUARIO : DGP027

PRODUCCION 2014
 MINISTERIO DE HACIENDA Y CREDITO PUBLICO
 PROGRAMAS ESPECIFICOS
 ESTRATEGIA REDUCCION DE LA POBREZA (RECLASIFICACION ERCEP)

PAGINA: 33 de 69
 FECHA: 17/02/2015
 HORA: 10:30:20 AM
 REPORTE: PRPSIEP125A

ACTUALIZADO Y DEVENGADO (CORDOBAS)
 DE: ENERO A: DICIEMBRE

INSTITUCION	PRESUPUESTO ACTUALIZADO	DEVENGADO			SALDO POR DEVENGAR
		CORRIENTE	CAPITAL	TOTAL	
ASIGNACIONES Y SUBVENCIONES					
GOBIERNO REGIONAL AUTONOMO ATLANTICO NORTE					
Supervisión Construcción de Centros Comunitarios en la RAAN	6,146.00	0.00	0.00	0.00	6,146.00
Diseño de la Construcción de Camino Productivo Comunal en Leymus-San Jerónimo, Waspán	224,000.00	0.00	224,000.00	224,000.00	0.00
Supervisión Rehabilitación de Camino Productivo en Dak Ban, Puerto Cabezas	80,000.00	0.00	80,000.00	80,000.00	0.00
Supervisión Construcción de Sub Sede de Salud	0.00	0.00	0.00	0.00	0.00
Construcción Mini Acueducto por Gravedad en la Comunidad de Coperna, Siuna	3,689,047.45	0.00	3,689,047.45	3,689,047.45	0.00
Supervisión Construcción de Mini Acueducto por Gravedad en Sikilta, Municipio Siuna.	161,475.34	0.00	161,475.34	161,475.34	0.00
Construcción Iglesia Morava - Sisín	0.00	0.00	0.00	0.00	0.00
Supervisión de la Construcción de Camino Productivo Comunal en Leymus-San Jerónimo, Waspán	120,143.76	0.00	120,143.76	120,143.76	0.00
Construcción Centro Comunitario de Ninayary	0.00	0.00	0.00	0.00	0.00
Supervisión Construcción de Iglesias en la RAAN	0.00	0.00	0.00	0.00	0.00
Construcción Centro Comunitario de Tawanraya	0.00	0.00	0.00	0.00	0.00
Construcción Centro Comunitario de Kistawan	0.00	0.00	0.00	0.00	0.00
Estudio y Diseño Construcción de Hielera en la Comunidad de Samil, Prinzapolka	161,000.00	0.00	161,000.00	161,000.00	0.00
Diseño de la Construcción de Estadio Municipal en la Ciudad de Alamikanbam, Prinzapolka	0.00	0.00	0.00	0.00	0.00
Equipamiento de Sub Sedes de Salud	0.00	0.00	0.00	0.00	0.00
Supervisión Construcción Mini Acueducto por Gravedad en la Comunidad de Coperna, Siuna	199,800.00	0.00	199,800.00	199,800.00	0.00
Construcción Iglesia Evangélica - Betania	0.00	0.00	0.00	0.00	0.00
Construcción Iglesia Católica-Dakura	0.00	0.00	0.00	0.00	0.00
Ampliación de Red de Agua en el Casco Urbano de la Ciudad de Bonanza	3,325,000.00	0.00	3,325,000.00	3,325,000.00	0.00
Construcción Centro Comunitario de Awastara	0.00	0.00	0.00	0.00	0.00
Construcción Centro Comunitario de Tawasakia	0.00	0.00	0.00	0.00	0.00
Estudio y diseño para la rehabilitación de camino productivo en El Corozo, Prinzapolka	150,000.00	0.00	150,000.00	150,000.00	0.00
Estudio y diseño para la construcción de red domiciliar de agua potable por gravedad en la comunidad de Coperna, Siuna	200,000.00	0.00	200,000.00	200,000.00	0.00
Estudio y Diseño de la Construcción de Lanchón en la Comunidad de Wawa Boom, Puerto Cabezas	200,000.00	0.00	200,000.00	200,000.00	0.00
Supervisión Construcción de Hielera en la Comunidad de Samil, Prinzapolka	119,490.00	0.00	119,489.64	119,489.64	0.36
Diseño de la Ampliación de Red de Agua en el Casco Urbano de la Ciudad de Bonanza	0.00	0.00	0.00	0.00	0.00
Supervisión de la Ampliación de Red de Agua en el Casco Urbano de la Ciudad de Rosita	0.00	0.00	0.00	0.00	0.00
Construcción de Estadio Municipal en la Ciudad de Alamikanbam, Prinzapolka	50,000.00	0.00	0.00	0.00	50,000.00
Supervisión de la Ampliación de Red de Agua en el Casco Urbano de la Ciudad de Bonanza	175,000.00	0.00	175,000.00	175,000.00	0.00
Construcción Sub Sede de Salud Francia Sirpi	0.00	0.00	0.00	0.00	0.00
Supervisión de la Construcción de Estadio Municipal en la Ciudad de Alamikanbam, Prinzapolka	0.00	0.00	0.00	0.00	0.00
Ampliación de Red de Agua en el Casco Urbano de la Ciudad de Rosita	0.00	0.00	0.00	0.00	0.00
Construcción de Mini Acueducto por Gravedad en Sikilta, Municipio Siuna.	0.00	0.00	0.00	0.00	0.00
Construcción de pozos escavados a mano en Sikilta, Siuna	2,581,577.45	0.00	2,581,577.45	2,581,577.45	0.00
Supervisión Ampliación de Muelle en la Comunidad de Lidaukra, Puerto Cabezas	80,000.00	0.00	80,000.00	80,000.00	0.00
Construcción Sub-sede de Salud en Yulo	0.00	0.00	0.00	0.00	0.00
Construcción Centro Comunitario de Lidaukra	0.00	0.00	0.00	0.00	0.00
Ampliación de Muelle en la Comunidad de Lidaukra, Puerto Cabezas	799,099.76	0.00	799,099.76	799,099.76	0.00
Construcción Centro Comunitario de Uskira	0.00	0.00	0.00	0.00	0.00
Supervisión de la Construcción de Lanchón en la Comunidad de Wawa Boom, Puerto Cabezas	139,000.00	0.00	139,000.00	139,000.00	0.00
Supervisión Rehabilitación de Camino Productivo en el Corozo, Municipio Prinzapolka	161,320.00	0.00	161,320.00	161,320.00	0.00
Construcción de Hielera en la Comunidad de Samil, Prinzapolka	2,298,890.00	0.00	2,298,890.36	2,298,890.36	-0.36
Construcción Iglesia Evangélica - Krukira	0.00	0.00	0.00	0.00	0.00
Construcción Centro Comunitario de Pahara	0.00	0.00	0.00	0.00	0.00
Construcción Iglesia Católica-Awastara	0.00	0.00	0.00	0.00	0.00
Rehabilitación de Camino Productivo en Dak ban. Puerto Cabezas	1,625,769.08	0.00	1,625,769.07	1,625,769.07	0.01
Construcción Iglesia Católica-Krukira	6,147.00	0.00	6,146.45	6,146.45	0.55

FILTRADO POR :

PARAMETROS ESPECIALES: Mes Inicial (MM)=1 / Mes Final (MM)=12 / Programa Especifico=6

PRODUCCION 2014

Cuadro No. 20

SUBSISTEMA : SIEP
 APLICACION : SIEP
 ENTIDAD : DGP
 USUARIO : DGP027

PRODUCCION 2014
 MINISTERIO DE HACIENDA Y CREDITO PUBLICO
 PROGRAMAS ESPECIFICOS
 ESTRATEGIA REDUCCION DE LA POBREZA (RECLASIFICACION ERCEP)

PAGINA: 34 de 69
 FECHA: 17/02/2015
 HORA: 10:30:20 AM
 REPORTE: PRPSIEP125A

ACTUALIZADO Y DEVENGADO (CORDOBAS)
 DE: ENERO A: DICIEMBRE

INSTITUCION	PRESUPUESTO ACTUALIZADO	DEVENGADO			SALDO POR DEVENGAR
		CORRIENTE	CAPITAL	TOTAL	
ASIGNACIONES Y SUBVENCIONES					
GOBIERNO REGIONAL AUTONOMO ATLANTICO SUR	24,815,600.00	0.00	24,815,600.00	24,815,600.00	0.00
Construcción del Centro de Formación y Capacitación Técnica Regional en el Municipio de Bluefields	3,365,450.00	0.00	3,365,450.00	3,365,450.00	0.00
Supervisión Construcción de Caminos Rurales en Kukra Hill	250,000.00	0.00	250,000.00	250,000.00	0.00
Supervisión de Construcción de Puente Vado "Hachita" en el Municipio de La Cruz de Río Grande	250,000.00	0.00	250,000.00	250,000.00	0.00
Diseño de Construcción de Puente sobre el Río Toro en el Municipio de Paiwas	80,350.00	0.00	80,350.00	80,350.00	0.00
Diagnóstico y Diseño Construcción de Casas Dignas en Corn Island y Comunidad de Karawala	83,260.00	0.00	83,260.00	83,260.00	0.00
Construcción de Casas Dignas en la Comunidad de Karawala	1,740,000.00	0.00	1,740,000.00	1,740,000.00	0.00
Construcción de Caminos Rurales en Kukra Hill	4,029,500.00	0.00	4,029,500.00	4,029,500.00	0.00
Construcción de Casas Dignas en el Municipio de Corn Island	1,740,000.00	0.00	1,740,000.00	1,740,000.00	0.00
Diagnóstico y Diseño Construcción de Caminos Rurales en Kukra Hill	295,000.00	0.00	295,000.00	295,000.00	0.00
Estudio y Diseño Construcción de Puente Vado "Hachita" en el Municipio de La Cruz de Río Grande	100,000.00	0.00	100,000.00	100,000.00	0.00
Construcción de Sistema de Agua Potable en Comunidad de Tasba Pounie, RAAS	4,500,000.00	0.00	4,500,000.00	4,500,000.00	0.00
Supervisión Construcción del Centro de Formación y Capacitación Técnica Regional en el Municipio de Bluefields	216,750.00	0.00	216,750.00	216,750.00	0.00
Supervisión de Construcción de Sistema de Agua Potable en Comunidad de Tasba Pounie, RAAS	254,400.00	0.00	254,400.00	254,400.00	0.00
Mejoramiento de Viviendas en Comunidades Indígenas de Laguna de Perlas, Rama Kay y Awaltara, RAAS	2,000,000.00	0.00	2,000,000.00	2,000,000.00	0.00
Estudio y Diseño Construcción del Centro de Formación y Capacitación Técnica Regional en el Municipio de Bluefields	237,000.00	0.00	237,000.00	237,000.00	0.00
Supervisión Construcción de Casas Dignas en Corn Island y Comunidad de Karawala	173,440.00	0.00	173,440.00	173,440.00	0.00
Unidad Ejecutora del Proyecto Construcción de Caminos Rurales en Kukra Hill.	312,800.00	0.00	312,800.00	312,800.00	0.00
Construcción de Puente sobre el Río Toro en el Municipio de Paiwas	1,529,850.00	0.00	1,529,850.00	1,529,850.00	0.00
Construcción de Puente Vado "Hachita" en el Municipio de La Cruz de Río Grande, RAAS	3,567,800.00	0.00	3,567,800.00	3,567,800.00	0.00
Supervisión Construcción de Puente sobre el Río Toro en el Municipio de Paiwas	90,000.00	0.00	90,000.00	90,000.00	0.00
EMPRESA NICARAGUENSE DE ACUEDUCTOS Y ALCANTARILLADOS SANITAR	310,213,197.00	55,176,000.00	252,483,020.34	307,659,020.34	2,554,176.66
Equipamiento de pozo en El Crucero	7,262,314.74	0.00	7,262,314.74	7,262,314.74	0.00
Unidad Ejecutora para el Mejoramiento y Ampliación del Sistema de Agua Potable de la Ciudad de Chinandega	2,577,302.00	0.00	2,577,302.00	2,577,302.00	0.00
Mejoramiento de las Redes de Agua Potable en la Ciudad de Puerto Cabezas	600,000.00	0.00	600,000.00	600,000.00	0.00
Mejoramiento de las Redes de Agua Potable en la Ciudad de Terrabona	6,623.00	0.00	6,623.00	6,623.00	0.00
Rehabilitación de las Oficinas del Plantel del Nivel Central de ENACAL	9,900,503.53	0.00	9,900,503.53	9,900,503.53	0.00
Mejoramiento de las Redes de Agua Potable en la Ciudad de Tisma	172,944.00	0.00	172,944.00	172,944.00	0.00
Unidad Ejecutora para la construcción de Sistema de Alcantarillado Sanitario de la Ciudad de La Trinidad	495,643.00	0.00	495,643.00	495,643.00	0.00
Mejoramiento de las Redes de Agua Potable en la Ciudad de Niquinohomo	1,452,728.00	0.00	1,452,728.00	1,452,728.00	0.00
Mejoramiento de las Redes de Agua Potable en la Ciudad de Telica	280,899.00	0.00	280,899.00	280,899.00	0.00
Mejoramiento de las Redes de Agua Potable en la Ciudad de Muy Muy	91,060.00	0.00	91,060.00	91,060.00	0.00
Construcción de Obras para el Mejoramiento y Ampliación del Sistema de Agua Potable de la Ciudad de Chinandega	0.00	0.00	0.00	0.00	0.00
Equipamiento del Pozo Ticomio Sur de la Ciudad de Managua	0.00	0.00	0.00	0.00	0.00
Mejoramiento de las Redes de Agua Potable en la Ciudad de Rosita	200,000.00	0.00	200,000.00	200,000.00	0.00
Mejoramiento de las Redes de Agua Potable en la Ciudad de Sébaco	165,563.00	0.00	165,563.00	165,563.00	0.00
Unidad Ejecutora del Proyecto PRASMA	0.00	0.00	0.00	0.00	0.00
Mejoramiento de las Redes de Agua Potable en la Ciudad de Diriamba	1,382,551.00	0.00	1,382,551.00	1,382,551.00	0.00
Mejoramiento de las Redes de Agua Potable en la Ciudad de San Carlos	862,069.00	0.00	862,069.00	862,069.00	0.00
Mejoramiento de las Redes de Agua Potable en la Ciudad de Managua	8,000,000.00	0.00	8,000,000.00	8,000,000.00	0.00
Mejoramiento de las Redes de Agua Potable en la Ciudad de El Jicaró	3,717,676.00	0.00	3,717,676.00	3,717,676.00	0.00
Mejoramiento de las Redes de Agua Potable en la Ciudad de Nandaime	1,000,000.00	0.00	1,000,000.00	1,000,000.00	0.00
Reemplazo de Pozo de Agua Potable Los Tanques en el Municipio de San Marcos, Carazo	200,000.00	0.00	200,000.00	200,000.00	0.00
Mejoramiento de las Redes de Agua Potable en la Ciudad de Esquipulas	78,642.00	0.00	78,642.00	78,642.00	0.00
Mejoramiento de las Redes de Agua Potable en la Ciudad de Matagalpa	240,066.00	0.00	240,066.00	240,066.00	0.00
Construcción del Sistema de Alcantarillado Sanitario en la Ciudad de La Trinidad	0.00	0.00	0.00	0.00	0.00
Mejoramiento de las Redes de Agua Potable en la Ciudad de San Isidro	24,835.00	0.00	24,835.00	24,835.00	0.00
Mejoramiento y ampliación de los Servicios de Agua Potable en Mozonte	209,403.00	0.00	209,403.00	209,403.00	0.00
Subsidio para Operaciones de Enacal	55,176,000.00	55,176,000.00	0.00	55,176,000.00	0.00

FILTRADO POR :

PARAMETROS ESPECIALES: Mes Inicial (MM)=1 / Mes Final (MM)=12 / Programa Especifico=6

PRODUCCION 2014

Cuadro No. 20

SUBSISTEMA : SIEP
 APLICACION : SIEP
 ENTIDAD : DGP
 USUARIO : DGP027

PRODUCCION 2014
 MINISTERIO DE HACIENDA Y CREDITO PUBLICO
 PROGRAMAS ESPECIFICOS
 ESTRATEGIA REDUCCION DE LA POBREZA (RECLASIFICACION ERCEP)

PAGINA: 35 de 69
 FECHA: 17/02/2015
 HORA: 10:30:20 AM
 REPORTE: PRPSIEP125A

ACTUALIZADO Y DEVENGADO (CORDOBAS)
 DE: ENERO A: DICIEMBRE

INSTITUCION	PRESUPUESTO ACTUALIZADO	DEVENGADO			SALDO POR DEVENGAR
		CORRIENTE	CAPITAL	TOTAL	
ASIGNACIONES Y SUBVENCIONES					
EMPRESA NICARAGUENSE DE ACUEDUCTOS Y ALCANTARILLADOS SANITAR					
Construcción del Pozo José Benito Escobar de la Ciudad de Estelí	2,015,000.00	0.00	2,015,000.00	2,015,000.00	0.00
Mejoramiento de las Redes de Agua Potable en la Ciudad de Moyogalpa	1,985,771.00	0.00	1,985,771.00	1,985,771.00	0.00
Mejoramiento de las Redes de Agua Potable en la Ciudad de Rivas	932,097.00	0.00	932,097.00	932,097.00	0.00
Mejoramiento de las Redes de Agua Potable en la Ciudad de Altagracia	1,298,451.00	0.00	1,298,451.00	1,298,451.00	0.00
Unidad Ejecutora para el Mejoramiento y Ampliación del Sistema de Agua Potable de la Ciudad de Masaya	2,007,295.00	0.00	2,007,295.00	2,007,295.00	0.00
Estudio y Diseño finales para el Mejoramiento del Sistema de A.P. y construcción de A. S. de la Ciudad de BILWI	15,600,000.00	0.00	13,046,323.34	13,046,323.34	2,553,676.66
Construcción de pozo en El Crucero	3,537,685.26	0.00	3,537,685.26	3,537,685.26	0.00
Mejoramiento de las Redes de Agua Potable en la Ciudad de Juigalpa	3,937,500.00	0.00	3,937,500.00	3,937,500.00	0.00
Mejoramiento de las Redes de Agua Potable en la Ciudad de Granada	3,000,000.00	0.00	3,000,000.00	3,000,000.00	0.00
Equipamiento para el Pozo Belén, Rivas	735,000.00	0.00	735,000.00	735,000.00	0.00
Mejoramiento y Ampliación de los Servicios de Agua Potable en Susucayán	8,825,704.00	0.00	8,825,204.00	8,825,204.00	500.00
Equipamiento para el Pozo el Zapotón de Niquinohomo, Masaya	1,650,000.00	0.00	1,650,000.00	1,650,000.00	0.00
Mejoramiento de las Redes de Agua Potable en la Ciudad de San Marcos	468,554.00	0.00	468,554.00	468,554.00	0.00
Mejoramiento y Ampliación del Sistema de Agua Potable en la Ciudad de Masaya	2,749,500.00	0.00	2,749,500.00	2,749,500.00	0.00
Construcción del Pozo El Zapotón en la Localidad de Niquinohomo, Masaya.	3,055,000.00	0.00	3,055,000.00	3,055,000.00	0.00
Unidad Ejecutora del Proyecto de Alcantarillado Sanitario en la ciudad de Condega	665,358.00	0.00	665,358.00	665,358.00	0.00
Mejoramiento de las Redes de Agua Potable en la Ciudad de Boaco	2,426,575.00	0.00	2,426,575.00	2,426,575.00	0.00
Mejoramiento de las Redes de Agua Potable en la Ciudad de Ciudad Antigua	282,324.00	0.00	282,324.00	282,324.00	0.00
Unidad Ejecutora para el Mejoramiento y Ampliación del Sistema de Agua Potable y Construcción del Sistema de Alcantarillado Sanitario de la Ciudad de Bilwi	599,354.00	0.00	599,354.00	599,354.00	0.00
Construcción del sistema de alcantarillado sanitario de la ciudad de Malpaisillo	549,900.00	0.00	549,900.00	549,900.00	0.00
Mejoramiento de las Redes de Agua Potable en la Ciudad de San Dionisio	66,225.00	0.00	66,225.00	66,225.00	0.00
Unidad Ejecutora del Proyecto Agua Potable y Saneamiento en Nueva Segovia, Madriz y Estelí	856,030.00	0.00	856,030.00	856,030.00	0.00
Unidad Ejecutora del Proyecto de Agua Potable en San Carlos	853,459.00	0.00	853,459.00	853,459.00	0.00
Reemplazo de Pozo de Agua Potable El Calvario en la Ciudad El Viejo, Chinandega	1,700,000.00	0.00	1,700,000.00	1,700,000.00	0.00
Mejoramiento de las Redes de Agua Potable en la Ciudad de Nandasmó	574,174.00	0.00	574,174.00	574,174.00	0.00
Unidad Ejecutora para el Mejoramiento y Ampliación del Sistema de Agua Potable de la Ciudad de Jalapa	606,442.00	0.00	606,442.00	606,442.00	0.00
Equipamiento para los Pozos Chiriza N° 2 y José Benito Escobar de la Ciudad de Estelí	2,109,000.00	0.00	2,109,000.00	2,109,000.00	0.00
Mejoramiento de las Redes de Agua Potable en la Ciudad de San Pedro de Lóvago	562,500.00	0.00	562,500.00	562,500.00	0.00
Mejoramiento de las Redes de Agua Potable en la Ciudad de Masatepe	1,314,374.00	0.00	1,314,374.00	1,314,374.00	0.00
Reemplazo de Pozo de Agua Potable enTataslí Jalapa, Nueva Segovia	800,000.00	0.00	800,000.00	800,000.00	0.00
Administración y Supervisión del Proyecto de Mejoramiento y Ampliación del Sistema de Agua Potable de la Ciudad de Rivas	807,979.00	0.00	807,979.00	807,979.00	0.00
Unidad Ejecutora para el Mejoramiento y Ampliación del Sistema de Agua Potable de la Ciudad de Nueva Guinea	760,182.00	0.00	760,182.00	760,182.00	0.00
Mejoramiento de las Redes de Agua Potable en la Ciudad de San Miguelito	1,137,931.00	0.00	1,137,931.00	1,137,931.00	0.00
Unidad Ejecutora para el Mejoramiento y Ampliación del Sistema de Agua Potable de la Ciudad de El Rama - La Esperanza	856,419.00	0.00	856,419.00	856,419.00	0.00
Mejoramiento de las Redes de Agua Potable en la Ciudad de Condega	369,004.00	0.00	369,004.00	369,004.00	0.00
Mejoramiento de las Redes de Agua Potable en la Ciudad de Larreynaga - Malpaisillo	3,195,225.00	0.00	3,195,225.00	3,195,225.00	0.00
Unidad Ejecutora para el Mejoramiento y Ampliación del Sistema de Agua Potable de la Ciudad de Chichigalpa	774,079.00	0.00	774,079.00	774,079.00	0.00
Mejoramiento de las Redes de Agua Potable en la Ciudad de Masaya	622,598.00	0.00	622,598.00	622,598.00	0.00
Mejoramiento de las Redes de Agua Potable en la Ciudad de San Ramón	66,225.00	0.00	66,225.00	66,225.00	0.00
Mejoramiento de las Redes de Agua Potable en la Ciudad de Waspán	200,000.00	0.00	200,000.00	200,000.00	0.00
Mejoramiento de las Redes de Agua Potable en la Ciudad de Bluefields	1,000,000.00	0.00	1,000,000.00	1,000,000.00	0.00
Mejoramiento de las Redes de Agua Potable en la Ciudad de San Sebastián de Yalí	1,000,000.00	0.00	1,000,000.00	1,000,000.00	0.00
Construcción de Pozo en el Municipio de Belén, Rivas	1,365,000.00	0.00	1,365,000.00	1,365,000.00	0.00
Mejoramiento de las Redes de Agua Potable en la Ciudad de La Concepción	363,182.00	0.00	363,182.00	363,182.00	0.00
Mejoramiento de las Redes de Agua Potable en la Ciudad de Somoto	4,000,000.00	0.00	4,000,000.00	4,000,000.00	0.00
Mejoramiento de las Redes de Agua Potable en la Ciudad de Santa Teresa	914,083.00	0.00	914,083.00	914,083.00	0.00
Unidad Ejecutora para el Mejoramiento y Ampliación del Sistema de Agua Potable de la Ciudad de Camoapa	567,412.00	0.00	567,412.00	567,412.00	0.00
Unidad Ejecutora del Proyecto de Agua Potable y Saneamiento en la Ciudad de Granada	1,935,456.00	0.00	1,935,456.00	1,935,456.00	0.00
Mejoramiento de las Redes de Agua Potable en la Ciudad de Matiguas	124,172.00	0.00	124,172.00	124,172.00	0.00

FILTRADO POR :

PARAMETROS ESPECIALES: Mes Inicial (MM)=1 / Mes Final (MM)=12 / Programa Especifico=6

PRODUCCION 2014

Cuadro No. 20

SUBSISTEMA : SIEP
 APLICACION : SIEP
 ENTIDAD : DGP
 USUARIO : DGP027

PRODUCCION 2014
 MINISTERIO DE HACIENDA Y CREDITO PUBLICO
 PROGRAMAS ESPECIFICOS
 ESTRATEGIA REDUCCION DE LA POBREZA (RECLASIFICACION ERCEP)

PAGINA: 36 de 69
 FECHA: 17/02/2015
 HORA: 10:30:20 AM
 REPORTE: PRPSIEP125A

ACTUALIZADO Y DEVENGADO (CORDOBAS)
 DE: ENERO A: DICIEMBRE

INSTITUCION	PRESUPUESTO ACTUALIZADO	DEVENGADO			SALDO POR DEVENGAR
		CORRIENTE	CAPITAL	TOTAL	
ASIGNACIONES Y SUBVENCIONES					
EMPRESA NICARAGUENSE DE ACUEDUCTOS Y ALCANTARILLADOS SANITAR					
Mejoramiento de las Redes de Agua Potable en la Ciudad de Tola	283,681.00	0.00	283,681.00	283,681.00	0.00
Rehabilitación de Casetas en Pozos en la Ciudad de Managua	0.00	0.00	0.00	0.00	0.00
Mejoramiento de las Redes de Agua Potable en la Ciudad de La Paz Centro	1,523,876.00	0.00	1,523,876.00	1,523,876.00	0.00
Habilitación del Pozo San Pedro N° 11 de la Ciudad de Estelí	563,744.00	0.00	563,744.00	563,744.00	0.00
Construcción del Pozo Chiriza N° 2 de la Ciudad de Estelí	1,950,000.00	0.00	1,950,000.00	1,950,000.00	0.00
Construcción de Obras de Agua Potable en Sector Altamira, Asososca Zona Alta, Alta Superior y Baja	61,524,648.66	0.00	61,524,648.66	61,524,648.66	0.00
Mejoramiento de las Redes de Agua Potable en la Ciudad de La Trinidad	424,354.00	0.00	424,354.00	424,354.00	0.00
Equipamiento para los Pozos El Jicaral y Momotombo para las ciudades de El Jicaral y La Paz Centro	1,715,000.00	0.00	1,715,000.00	1,715,000.00	0.00
Mejoramiento de las Redes de Agua Potable en la ciudad de Teustepe	2,073,425.00	0.00	2,073,425.00	2,073,425.00	0.00
Construcción y Rehabilitación de Planta de Tratamiento de Aguas Residuales en Ciudad Sandino	31,444,666.42	0.00	31,444,666.42	31,444,666.42	0.00
Mejoramiento de las Redes de Agua Potable en la Ciudad de Dolores	883,795.00	0.00	883,795.00	883,795.00	0.00
Unidad Ejecutora para la Construcción de Sistema de Alcantarillado Sanitario de la Ciudad de Malpaisillo	582,161.00	0.00	582,161.00	582,161.00	0.00
Unidad Ejecutora para el Mejoramiento y Ampliación del Sistema de Agua Potable Sanitario de la Ciudad de Cárdenas	259,982.00	0.00	259,982.00	259,982.00	0.00
Mejoramiento de las Redes de Agua Potable en la Ciudad de Jinotepe	351,017.00	0.00	351,017.00	351,017.00	0.00
Construcción del Pozo Momotombo de la Ciudad de La Paz Centro, León	1,820,000.00	0.00	1,820,000.00	1,820,000.00	0.00
Mejoramiento de las Redes de Agua Potable en Ciudad Dario	136,589.00	0.00	136,589.00	136,589.00	0.00
Mejoramiento de las Redes de Agua Potable en la Ciudad de Estelí	4,206,642.00	0.00	4,206,642.00	4,206,642.00	0.00
Construcción del Pozo Ticomo Sur de la Ciudad de Managua	0.00	0.00	0.00	0.00	0.00
Construcción y Reemplazo de Redes de Alcantarillado Sanitario en el Barrio Bello Amanecer de Ciudad Sandino	13,750,661.39	0.00	13,750,661.39	13,750,661.39	0.00
Estudio y Diseño Finales para el Mejoramiento y Ampliación del Sistema de Agua Potable en la Ciudad de San Carlos	0.00	0.00	0.00	0.00	0.00
Construcción del Pozo Los Zarzales de la Ciudad de El Jicaral, León	1,365,000.00	0.00	1,365,000.00	1,365,000.00	0.00
Mejoramiento de las Redes de Agua Potable en la Ciudad de Chinandega	5,000,000.00	0.00	5,000,000.00	5,000,000.00	0.00
Unidad Ejecutora para Mejoramiento y Ampliación de Sistema de Agua Potable y Construcción del Sistema de Alcantarillado Sanitario de la Ciudad de Nandaime	434,913.00	0.00	434,913.00	434,913.00	0.00
INSTITUTO DE LA VIVIENDA URBANA Y RURAL	346,026,833.08	56,526,833.08	236,096,639.94	292,623,473.02	53,403,360.06
Vivienda progresiva en Yalí I	1,300,000.00	0.00	1,300,000.00	1,300,000.00	0.00
Construcción de vivienda en el Distrito 5, 6, 7 y 8 en Telica	2,405,000.00	0.00	2,405,000.00	2,405,000.00	0.00
Mejoramiento de Barrio Paz y Reconciliación, Matagalpa	8,840,000.00	0.00	8,840,000.00	8,840,000.00	0.00
Mejoramiento de viviendas en Juigalpa, Etapa I	195,000.00	0.00	97,229.73	97,229.73	97,770.27
Construcción de viviendas semi concentradas en el casco urbano de La Concordia	1,300,000.00	0.00	1,170,000.00	1,170,000.00	130,000.00
Mejoramiento de viviendas en Batahola,Managua,Etapa II	318,000.00	0.00	157,956.00	157,956.00	160,044.00
Construcción de Viviendas Nuevas Concentradas en San Rafael del Norte	12,879.49	0.00	12,879.49	12,879.49	0.00
Construcción de Viviendas en el Casco Urbano de Wiwili	43,225.00	0.00	43,225.00	43,225.00	0.00
Construcción de viviendas dignas Distrito No 7, Managua	2,275,000.00	0.00	2,275,000.00	2,275,000.00	0.00
Construcción de viviendas Casa para el Pueblo El Roble, El Jicaral	1,105,000.00	0.00	1,105,000.00	1,105,000.00	0.00
Construcción de viviendas dignas en Chinandega IV Etapa, II Fase	673,908.38	0.00	673,908.38	673,908.38	0.00
Construcción de viviendas Milagro de Dios II Etapa, San Rafael del Sur	927,500.00	0.00	381,500.00	381,500.00	546,000.00
Mejoramiento de viviendas en Aranjuez Fase II, San Fernando	3,055,000.00	0.00	3,055,000.00	3,055,000.00	0.00
Elegibilidad de Proyectos de Viviendas	1,646,968.00	1,646,968.00	0.00	1,646,968.00	0.00
Mejoramiento de viviendas en Pueblo Nuevo, Etapa I	117,000.00	0.00	0.00	0.00	117,000.00
Construcción de viviendas en Ocotal, Etapa II	0.00	0.00	0.00	0.00	0.00
Mejoramiento de viviendas en Batahola, Managua, Etapa III	79,500.00	0.00	40,956.00	40,956.00	38,544.00
Construcción de viviendas en San Pedro de Lovago, Chontales	1,159,020.63	0.00	1,159,020.63	1,159,020.63	0.00
Otorgamiento de subsidios para vivienda progresiva de Interés Social y mejoramiento de barrios	54,446,364.08	51,146,364.08	2,300,000.00	53,446,364.08	1,000,000.00
Construcción de viviendas en la Comunidad Rama-Cay, Bluefields, RAAS	7,877,355.87	0.00	3,457,355.87	3,457,355.87	4,420,000.00
Construcción de viviendas en Bonanzas, RAAN	942,500.00	0.00	942,500.00	942,500.00	0.00
Construcción de viviendas en Comunidad La Gallina II Etapa, San Rafael de Sur	2,411,500.00	0.00	2,411,500.00	2,411,500.00	0.00
Construcción de viviendas en el Barrio Sonrisa de Dios 2, Nagarote	210,585.65	0.00	207,490.09	207,490.09	3,095.56
Construcción de viviendas en Laguna de Perlas, RAAS	1,170,000.00	0.00	378,869.13	378,869.13	791,130.87
Mejoramiento Integral de la Comunidad Rama Cay, Bluefields, RAAS	5,174,967.00	0.00	5,174,967.00	5,174,967.00	0.00
Construcción de Viviendas en la Comunidad de las Brisas, San Sebastián de Yalí	68,250.00	0.00	68,250.00	68,250.00	0.00

FILTRADO POR :

PARAMETROS ESPECIALES: Mes Inicial (MM)=1 / Mes Final (MM)=12 / Programa Especifico=6

PRODUCCION 2014

Cuadro No. 20

SUBSISTEMA : SIEP
 APLICACION : SIEP
 ENTIDAD : DGP
 USUARIO : DGP027

PRODUCCION 2014
 MINISTERIO DE HACIENDA Y CREDITO PUBLICO
 PROGRAMAS ESPECIFICOS
 ESTRATEGIA REDUCCION DE LA POBREZA (RECLASIFICACION ERCEP)

PAGINA: 37 de 69
 FECHA: 17/02/2015
 HORA: 10:30:20 AM
 REPORTE: PRPSIEP125A

ACTUALIZADO Y DEVENGADO (CORDOBAS)
 DE: ENERO A: DICIEMBRE

INSTITUCION	PRESUPUESTO ACTUALIZADO	DEVENGADO			SALDO POR DEVENGAR
		CORRIENTE	CAPITAL	TOTAL	
ASIGNACIONES Y SUBVENCIONES					
INSTITUTO DE LA VIVIENDA URBANA Y RURAL					
Construcción de Viviendas Anexo al Asentamiento Evenor Noguera en Tola	70,383.95	0.00	70,383.95	70,383.95	0.00
Construcción de Viviendas en el Ayote	64,522.64	0.00	64,522.64	64,522.64	0.00
Construcción de Viviendas San Juan de Nicaragua II Etapa	254,800.00	0.00	254,800.00	254,800.00	0.00
Construcción de viviendas en comarca El Laurel, Muy Muy	975,000.00	0.00	975,000.00	975,000.00	0.00
Construcción de viviendas en el casco urbano de Jinotega	1,690,000.00	0.00	1,690,000.00	1,690,000.00	0.00
Construcción de viviendas La Esperanza, La paz Centro	1,690,000.00	0.00	1,690,000.00	1,690,000.00	0.00
Mejoramiento de viviendas dignas en León	2,275,000.00	0.00	2,275,000.00	2,275,000.00	0.00
Mejoramiento del Barrio Diriangén, Jinotega	11,798,800.00	0.00	11,798,800.00	11,798,800.00	0.00
Vivienda progresiva en Yalí II	1,170,000.00	0.00	1,170,000.00	1,170,000.00	0.00
Financiamiento con líneas de créditos a entidades financieras	1,245,634.00	1,245,634.00	0.00	1,245,634.00	0.00
Construcción de viviendas en Granada	2,447,971.27	0.00	2,447,971.27	2,447,971.27	0.00
Planificación y Seguimiento de Desarrollo Urbanísticos	1,065,220.00	1,065,220.00	0.00	1,065,220.00	0.00
Mejoramiento Progresivo de Viviendas Bajo la Modalidad de Subsidio sin crédito	0.00	0.00	0.00	0.00	0.00
Construcción de viviendas en Santa Clara, San Fernando	15,204.37	0.00	12,163.00	12,163.00	3,041.37
Construcción de viviendas El Pueblo Presidente IV Etapa, Quezalgueque	63,480.88	0.00	50,784.00	50,784.00	12,696.88
Mejoramiento de Barrio El Limonal, Chinandega	8,264,560.50	0.00	8,264,560.50	8,264,560.50	0.00
Mejoramiento de viviendas en Villa Gaspar Gacia Laviana, Tola	37,819.83	0.00	37,819.83	37,819.83	0.00
Construcción de Viviendas Dignas IV Etapa, Chinandega	91,581.22	0.00	91,581.22	91,581.22	0.00
Construcción de viviendas dignas Distrito No 6, Managua	1,235,000.00	0.00	1,235,000.00	1,235,000.00	0.00
Construcción de viviendas El Pueblo Presidente VIII Etapa, Quezalguaque	1,950,000.00	0.00	1,950,000.00	1,950,000.00	0.00
Mejoramiento de viviendas en Distrito No. 7 Managua	1,365,000.00	0.00	679,607.25	679,607.25	685,392.75
Construcción de Viviendas Nuevas Progresivas Bajo la Modalidad de Subsidios sin Crédito	34,344,000.00	0.00	0.00	0.00	34,344,000.00
Mejoramiento de viviendas en Batahola, Managua, Etapa I	117,000.00	0.00	117,000.00	117,000.00	0.00
Mejoramiento de viviendas en Condega, Etapa I	234,000.00	0.00	0.00	0.00	234,000.00
Mejoramiento de viviendas en San Fernando, Etapa I	117,000.00	0.00	0.00	0.00	117,000.00
Mejoramiento de viviendas en Estelí, Etapa I	195,000.00	0.00	0.00	0.00	195,000.00
Construcción de viviendas en Ocotal, Etapa I	0.00	0.00	0.00	0.00	0.00
Construcción de viviendas en Somoto, Etapa I	0.00	0.00	0.00	0.00	0.00
Construcción de viviendas en León, Etapa I	1,770,787.67	0.00	1,288,434.22	1,288,434.22	482,353.45
Vivienda dignas Sol de Libertad en La Libertad	3,575,000.00	0.00	3,575,000.00	3,575,000.00	0.00
Construcción de viviendas dignas en el casco urbano de Morrito	1,950,000.00	0.00	1,950,000.00	1,950,000.00	0.00
Construcción de viviendas dignas en León Etapa II	1,170,000.00	0.00	1,170,000.00	1,170,000.00	0.00
Construcción de viviendas dignas en León Etapa I	2,015,000.00	0.00	2,015,000.00	2,015,000.00	0.00
Construcción de viviendas Los Zarzales-Tamarindo, El Jicaral	1,170,000.00	0.00	1,170,000.00	1,170,000.00	0.00
Construcción de viviendas dignas Distrito No 4, Managua	1,232,840.38	0.00	1,232,840.38	1,232,840.38	0.00
Mejoramiento de viviendas en Distrito No. 3 Managua	700,000.00	0.00	700,000.00	700,000.00	0.00
Construcción de viviendas en el Distrito IV de Jinotega	141,005.50	0.00	112,804.00	112,804.00	28,201.50
Construcción de viviendas en Aranjuez, San Fernando	26,881.77	0.00	26,243.43	26,243.43	638.34
Construcción de viviendas en San Fernando, Nueva Segovia	29,131.37	0.00	28,439.61	28,439.61	691.76
Construcción de Viviendas Nuevas Dispersas en San Rafael del Norte	18,958.14	0.00	18,958.14	18,958.14	0.00
Construcción de Viviendas San Juan de Nicaragua I Etapa	491,400.00	0.00	491,400.00	491,400.00	0.00
Mejoramiento de Viviendas en El Castillo, Río San Juan	715,000.00	0.00	685,546.48	685,546.48	29,453.52
Construcción de viviendas en Puerto Sandino I Etapa, Nagarote	1,300,000.00	0.00	1,300,000.00	1,300,000.00	0.00
Construcción de vivienda El Prado en San Fernando	1,495,000.00	0.00	1,495,000.00	1,495,000.00	0.00
Construcción de viviendas en Urbanización Praderas de Nuevo León, León	708,336.90	0.00	708,336.90	708,336.90	0.00
Construcción de viviendas en Apali Nuevo, San Fernando	962,644.13	0.00	962,644.13	962,644.13	0.00
Construcción de viviendas en la Comunidad Kara, Desembocadura de Río Grande, RAAS	1,170,000.00	0.00	1,170,000.00	1,170,000.00	0.00
Construcción de viviendas en el Reparto Marcos Homero Guatemala, Jinotega	222,636.96	0.00	221,397.04	221,397.04	1,239.92
Construcción de viviendas en El Ayote, RAAS	975,000.00	0.00	975,000.00	975,000.00	0.00
Construcción de viviendas en el Casco Urbano de Jinotega	152,074.50	0.00	151,227.57	151,227.57	846.93
Construcción de viviendas en Santo Tomas, Chontales	2,080,000.00	0.00	2,080,000.00	2,080,000.00	0.00
Construcción de viviendas en el Barrio Sonrisa de Dios 1, Nagarote	181,145.28	0.00	178,482.44	178,482.44	2,662.84

FILTRADO POR :

PARAMETROS ESPECIALES: Mes Inicial (MM)=1 / Mes Final (MM)=12 / Programa Especifico=6

PRODUCCION 2014

Cuadro No. 20

SUBSISTEMA : SIEP
 APLICACION : SIEP
 ENTIDAD : DGP
 USUARIO : DGP027

**PRODUCCION 2014
 MINISTERIO DE HACIENDA Y CREDITO PUBLICO
 PROGRAMAS ESPECIFICOS
 ESTRATEGIA REDUCCION DE LA POBREZA (RECLASIFICACION ERCEP)**

PAGINA: 38 de 69
 FECHA: 17/02/2015
 HORA: 10:30:20 AM
 REPORTE: PRPSIEP125A

**ACTUALIZADO Y DEVENGADO (CORDOBAS)
 DE: ENERO A: DICIEMBRE**

INSTITUCION	PRESUPUESTO ACTUALIZADO	DEVENGADO			SALDO POR DEVENGAR
		CORRIENTE	CAPITAL	TOTAL	
ASIGNACIONES Y SUBVENCIONES					
INSTITUTO DE LA VIVIENDA URBANA Y RURAL					
Construcción de viviendas en El Sector Sur de Jinotega	207,794.50	0.00	206,637.25	206,637.25	1,157.25
Mejoramiento de viviendas en la Paz Centro, León	26,000.00	0.00	26,000.00	26,000.00	0.00
Mejoramiento de viviendas en Sector Urbano de Telica	39,611.90	0.00	39,611.90	39,611.90	0.00
Mejoramiento de los Barrios Bello Amanecer y Rosario Murillo, El Viejo, Chinandega	19,475,154.01	0.00	19,475,154.01	19,475,154.01	0.00
Mejoramiento de viviendas en Ocotal	443,735.20	0.00	435,171.02	435,171.02	8,564.18
Construcción de viviendas en Villa Genova, Mateare	1,032,865.71	0.00	1,032,865.71	1,032,865.71	0.00
Construcción de viviendas Nuevos Tiempos, Tola	1,040,000.00	0.00	1,040,000.00	1,040,000.00	0.00
Construcción de viviendas en la Zona 1 y 3 de Mozonte	1,040,000.00	0.00	1,040,000.00	1,040,000.00	0.00
Construcción de viviendas barrio 19 de Julio, Dolores	1,560,000.00	0.00	1,560,000.00	1,560,000.00	0.00
Construcción de viviendas dignas en Chinandega VII Etapa	770,181.00	0.00	770,181.00	770,181.00	0.00
Mejoramiento de viviendas en Distrito No. 1 Managua	913,500.00	0.00	913,500.00	913,500.00	0.00
Mejoramiento de viviendas en Zona 1, Mozonte	1,105,000.00	0.00	592,134.65	592,134.65	512,865.35
Mejoramiento de viviendas Holcim, Nagarote	800,000.00	0.00	0.00	0.00	800,000.00
Mejoramiento de viviendas en el Bo. Gracias a Dios, La Concepción, Masaya	2,146,500.00	0.00	2,146,500.00	2,146,500.00	0.00
Mejoramiento Progresivo de Viviendas Bajo la Modalidad de Subsidio con Crédito	2,945,442.00	0.00	0.00	0.00	2,945,442.00
Construcción de viviendas en Santa Clara fase II, San Fernando, Nueva Segovia	110,289.72	0.00	107,670.76	107,670.76	2,618.96
Construcción de viviendas en el Casco Urbano de San Fernando	54,345.56	0.00	53,055.06	53,055.06	1,290.50
Mejoramiento de viviendas en Somoto, Etapa I	156,000.00	0.00	0.00	0.00	156,000.00
Mejoramiento de viviendas en Somoto, Etapa II	117,000.00	0.00	0.00	0.00	117,000.00
Mejoramiento de viviendas en San Fernando, Etapa II	117,000.00	0.00	0.00	0.00	117,000.00
Construcción de viviendas en Pochocuape, Managua, Etapa I	1,794,000.00	0.00	897,000.00	897,000.00	897,000.00
Contrucción de viviendas en Batahola,Managua	238,500.00	0.00	236,934.00	236,934.00	1,566.00
Construcción de viviendas dignas Distrito No 5, Managua	1,937,017.18	0.00	1,937,017.18	1,937,017.18	0.00
Construcción de viviendas dignas Distrito No 3, Managua	1,148,852.81	0.00	1,148,852.81	1,148,852.81	0.00
Construcción de viviendas en San Juan de Nicaragua IV Etapa	1,300,000.00	0.00	1,300,000.00	1,300,000.00	0.00
Construcción de viviendas en la Comunidad Sandy Bay Sirpi, Desembocadura de Rio Grande, RAAS	1,170,000.00	0.00	585,000.00	585,000.00	585,000.00
Construcción de viviendas en Rosita, Puerto Cabeza, RAAN	1,625,000.00	0.00	1,625,000.00	1,625,000.00	0.00
Mejoramiento de la Infraestructura y Servicios Basicos en Barrios Urbanos	0.00	0.00	0.00	0.00	0.00
Servicios de Atención Integrada de tramites para la construcción de vivienda	1,422,647.00	1,422,647.00	0.00	1,422,647.00	0.00
Construcción de Viviendas Dignas II Etapa, Chinandega	140,270.77	0.00	140,270.77	140,270.77	0.00
Construcción de Viviendas Dignas III Etapa, Chinandega	62,710.10	0.00	62,710.10	62,710.10	0.00
Construcción de Viviendas en el Barrio Maleconcito, Wiwili	50,050.00	0.00	50,050.00	50,050.00	0.00
Mejoramiento de la infraestructura y servicios básicos en los Barrios Jorge Salazar y Anexo Concepción de María, Managua	10,511,344.00	0.00	10,511,344.00	10,511,344.00	0.00
Construcción de viviendas en la Libertad, Chontales	56,120.74	0.00	0.00	0.00	56,120.74
Construcción de viviendas en el Reparto Carlos Fonseca Amador, Jinotega	101,383.01	0.00	100,818.39	100,818.39	564.62
Construcción de viviendas en la Zona A de Jinotega	207,794.50	0.00	206,637.25	206,637.25	1,157.25
Construcción de viviendas en el Barrio German Pomares, Jinotega	181,041.08	0.00	180,032.83	180,032.83	1,008.25
Construcción de viviendas en Kukra-Hill, RAAS	1,105,000.00	0.00	663,000.00	663,000.00	442,000.00
Mejoramiento de viviendas en Ocotal, Etapa II	195,000.00	0.00	0.00	0.00	195,000.00
Mejoramiento de viviendas en Ocotal, Etapa I	156,000.00	0.00	0.00	0.00	156,000.00
Mejoramiento de viviendas en Somoto, Etapa III	39,000.00	0.00	0.00	0.00	39,000.00
Construcción de viviendas en Palacagüina, Madriz	159,000.00	0.00	0.00	0.00	159,000.00
Mejoramiento de viviendas en Sector Rural de Telica	23,853.20	0.00	23,853.20	23,853.20	0.00
Mejoramiento de Barrio Azarías H. Pallais, León	33,895,274.49	0.00	33,895,274.49	33,895,274.49	0.00
Construcción de Viviendas en Nuevo Amanecer, Yalí	136,510.28	0.00	136,510.28	136,510.28	0.00
Construcción de Viviendas en el Casco Urbano Yalí	106,925.54	0.00	106,925.54	106,925.54	0.00
Construcción de viviendas en la Zona 4 y 5 de Mozonte	975,000.00	0.00	975,000.00	975,000.00	0.00
Construcción de viviendas en Chichigalpa	1,950,000.00	0.00	1,950,000.00	1,950,000.00	0.00
Construcción de viviendas en Amerrisque, Juigalpa	2,210,000.00	0.00	1,886,720.36	1,886,720.36	323,279.64
Construcción de viviendas dispersas en Jinotega	975,000.00	0.00	975,000.00	975,000.00	0.00
Construcción de viviendas en Puerto Sandino II Etapa, Nagarote	1,430,000.00	0.00	1,430,000.00	1,430,000.00	0.00
Construcción de viviendas urbanas, Tola	975,000.00	0.00	975,000.00	975,000.00	0.00

FILTRADO POR :

PARAMETROS ESPECIALES: Mes Inicial (MM)=1 / Mes Final (MM)=12 / Programa Especifico=6

PRODUCCION 2014

Cuadro No. 20

SUBSISTEMA : SIEP
 APLICACION : SIEP
 ENTIDAD : DGP
 USUARIO : DGP027

PRODUCCION 2014
 MINISTERIO DE HACIENDA Y CREDITO PUBLICO
 PROGRAMAS ESPECIFICOS
 ESTRATEGIA REDUCCION DE LA POBREZA (RECLASIFICACION ERCEP)

PAGINA: 39 de 69
 FECHA: 17/02/2015
 HORA: 10:30:20 AM
 REPORTE: PRPSIEP125A

ACTUALIZADO Y DEVENGADO (CORDOBAS)
 DE: ENERO A: DICIEMBRE

INSTITUCION	PRESUPUESTO ACTUALIZADO	DEVENGADO			SALDO POR DEVENGAR
		CORRIENTE	CAPITAL	TOTAL	
ASIGNACIONES Y SUBVENCIONES					
INSTITUTO DE LA VIVIENDA URBANA Y RURAL					
Mejoramiento de viviendas en Distrito No. 2 Managua	1,935,000.00	0.00	1,262,127.75	1,262,127.75	672,872.25
Construcción de Viviendas Nuevas Progresivas Bajo la Modalidad de Subsidios, con crédito	0.00	0.00	0.00	0.00	0.00
Construcción de viviendas en el Barrio Tomatoya, Jinotega	65,174.79	0.00	64,811.81	64,811.81	362.98
Construcción de viviendas en el Barrio Sonrisa de Dios 3, Nagarote	182,729.82	0.00	180,043.69	180,043.69	2,686.13
Construcción de viviendas en la Comunidad Karawala, Desembocadura de Rio Grande, RAAS	1,170,000.00	0.00	585,000.00	585,000.00	585,000.00
Mejoramiento de vivienda en Ocotal, Etapa III	78,000.00	0.00	0.00	0.00	78,000.00
Construcción de viviendas en Condega, Etapa I	0.00	0.00	0.00	0.00	0.00
Mejoramiento de viviendas en el casco urbano de Nagarote Etapa II	1,105,000.00	0.00	0.00	0.00	1,105,000.00
Mejoramiento de la infraestructura y servicios básicos en los Barrios Enrique Bermúdez Varela y Golfo Pérsico, Managua	18,517,000.00	0.00	18,517,000.00	18,517,000.00	0.00
Mejoramiento de la infraestructura y servicios básicos en el Barrio Nuevo Amanecer, Masaya	0.00	0.00	0.00	0.00	0.00
Mejoramiento de la infraestructura y servicios básicos en los Barrios Perfecto Gutiérrez y Anexo San Rafael del Sur, Managua	9,222,500.00	0.00	9,222,500.00	9,222,500.00	0.00
Construcción de viviendas concentradas en Jinotega	1,885,000.00	0.00	1,885,000.00	1,885,000.00	0.00
Construcción de viviendas barrio A. Pascual, Dolores	1,235,000.00	0.00	1,235,000.00	1,235,000.00	0.00
Construcción de viviendas Nancimi, Tola	1,040,000.00	0.00	1,040,000.00	1,040,000.00	0.00
Construcción de viviendas en San Juan de Nicaragua III Etapa	1,235,000.00	0.00	1,235,000.00	1,235,000.00	0.00
Construcción de viviendas dignas Distrito No. 1, Managua	1,019,842.64	0.00	1,019,842.64	1,019,842.64	0.00
Construcción de viviendas dignas Distrito No 2, Managua	1,560,000.00	0.00	1,560,000.00	1,560,000.00	0.00
Construcción de viviendas en Bluefields	4,810,000.43	0.00	4,810,000.43	4,810,000.43	0.00
Mejoramiento de viviendas en Distrito No. 6 Managua	2,080,000.00	0.00	2,080,000.00	2,080,000.00	0.00
Mejoramiento de viviendas en Distrito No. 4 Managua	915,000.00	0.00	915,000.00	915,000.00	0.00
Mejoramiento de viviendas en San Francisco Libre	2,015,000.00	0.00	2,015,000.00	2,015,000.00	0.00
Mejoramiento de viviendas en San Juan del Sur Rivas	176,385.30	0.00	176,385.30	176,385.30	0.00
Construcción de Viviendas en el Barrio Carlos Valdivia Centeno, El Cuá	274,759.76	0.00	274,759.76	274,759.76	0.00
Construcción de Viviendas en la Comunidad La Atena, El Cuá	342,380.68	0.00	342,380.68	342,380.68	0.00
EMPRESA NACIONAL DE TRANSMISION ELECTRICA	831,119,498.78	3,061,998.00	823,481,664.88	826,543,662.88	4,575,835.90
Construcción de Sistema de Distribución de Energía Eléctrica Comunidad Santa Ana - Nandaime	177,932.19	0.00	177,932.19	177,932.19	0.00
Construcción de Sistema de Distribución de Energía Eléctrica Comunidad El Contadero sector 2 - Nandaime	88,872.54	0.00	88,872.54	88,872.54	0.00
Construcción de Sistema de Distribución de Energía Eléctrica Comunidad El Jicarito Sector N° 1 - Somoto	631,114.65	0.00	631,114.65	631,114.65	0.00
Ampliación de Sistema de Distribución de Energía Eléctrica Comunidad San José de la Montaña - Belén	178,680.59	0.00	178,680.59	178,680.59	0.00
Construcción de Sistema de Distribución de Energía Eléctrica Comunidad Las Javillas - Teustepe	1,670,890.50	0.00	1,670,890.50	1,670,890.50	0.00
Administración, Ingeniería y supervisión (Subestación y Línea de Transmisión San Juan del Sur - La Virgen)	3,080,720.00	0.00	3,080,720.00	3,080,720.00	0.00
Ampliación Subestación Malpaisillo	25,086,778.00	0.00	25,086,778.00	25,086,778.00	0.00
Construcción de Sistema de Distribución de Energía Eléctrica Comunidad Valle de los Altamiranos - Jinotega	255,480.00	0.00	255,480.00	255,480.00	0.00
Construcción de Sistema de Distribución de Energía Eléctrica Comunidad Hda San Antonio - Jinotega	124,797.00	0.00	124,797.00	124,797.00	0.00
Construcción de Sistema de Distribución de Energía Eléctrica Comunidad El Naranjo Sector 2 - La Concordia	196,992.00	0.00	196,992.00	196,992.00	0.00
Construcción de Sistema de Distribución de Energía Eléctrica Comunidad La Pita - Totogalpa	183,202.00	0.00	183,202.00	183,202.00	0.00
Construcción de Sistema de Distribución de Energía Eléctrica Comunidad Las Mancornadas/Las Bateas - Somotillo	443,084.00	0.00	443,084.00	443,084.00	0.00
Construcción de Sistema de Distribución de Energía Eléctrica Comunidad San Juan de Awaswas Sector 2 - San José de Bocay	0.00	0.00	0.00	0.00	0.00
Construcción de Sistema de Distribución de Energía Eléctrica Comunidad Santa Ana-La Estrella Sector 2 - Jinotega	108,101.00	0.00	108,101.00	108,101.00	0.00
Construcción de Sistema de Distribución de Energía Eléctrica Comunidad La Ilusión N.3 - Ocotal	0.00	0.00	0.00	0.00	0.00
Construcción de Sistema de Distribución de Energía Eléctrica Comunidad Los Limones - Rancho Grande	0.00	0.00	0.00	0.00	0.00
Construcción de Sistema de Distribución de Energía Eléctrica Comunidad Flor Azul N.2 -Dipilto	117,670.00	0.00	117,670.00	117,670.00	0.00
Construcción de Sistema de Distribución de Energía Eléctrica Comunidad Bella Vista Sector 2 - San Ramón	228,166.00	0.00	228,166.00	228,166.00	0.00
Construcción de Sistema de Distribución de Energía Eléctrica Comunidad San Antonio de Sisle N°2 - Jinotega	13,763.00	0.00	13,763.00	13,763.00	0.00
Construcción de Sistema de Distribución de Energía Eléctrica Comunidad Loma Atravesada Sector 1 - San Juan de Limav	289,709.00	0.00	289,709.00	289,709.00	0.00

FILTRADO POR :

PARAMETROS ESPECIALES: Mes Inicial (MM)=1 / Mes Final (MM)=12 / Programa Especifico=6

PRODUCCION 2014

Cuadro No. 20

SUBSISTEMA : SIEP
 APLICACION : SIEP
 ENTIDAD : DGP
 USUARIO : DGP027

PRODUCCION 2014
 MINISTERIO DE HACIENDA Y CREDITO PUBLICO
 PROGRAMAS ESPECIFICOS
 ESTRATEGIA REDUCCION DE LA POBREZA (RECLASIFICACION ERCEP)

PAGINA: 40 de 69
 FECHA: 17/02/2015
 HORA: 10:30:20 AM
 REPORTE: PRPSIEP125A

ACTUALIZADO Y DEVENGADO (CORDOBAS)
 DE: ENERO A: DICIEMBRE

INSTITUCION	PRESUPUESTO ACTUALIZADO	DEVENGADO			SALDO POR DEVENGAR
		CORRIENTE	CAPITAL	TOTAL	
ASIGNACIONES Y SUBVENCIONES					
EMPRESA NACIONAL DE TRANSMISION ELECTRICA					
Construcción de Sistema de Distribución de Energía Eléctrica Comunidad Anita Sector Buena Vista, Sector 1 - Jinotega	122,149.00	0.00	122,149.00	122,149.00	0.00
Construcción de Sistema de Distribución de Energía Eléctrica Comunidad Graneros - San Juan de Limay	30,205.00	0.00	30,205.00	30,205.00	0.00
Construcción de Sistema de Distribución de Energía Eléctrica Comunidad Platanares N°1 Sector 1 - San Juan de Limay	264,034.00	0.00	264,034.00	264,034.00	0.00
Construcción de Sistema de Distribución de Energía Eléctrica Comunidad La Chiripa Sector Los Pineda - Jinotega	206,324.00	0.00	206,324.00	206,324.00	0.00
Construcción de Sistema de Distribución de Energía Eléctrica Comunidad Anita- Sector N°1 - Jinotega	176,981.00	0.00	176,981.00	176,981.00	0.00
Construcción de Sistema de Distribución de Energía Eléctrica Comunidad Las Nubes Sector 1 - Dipilto	89,303.00	0.00	89,303.00	89,303.00	0.00
Construcción de Sistema de Distribución de Energía Eléctrica Comunidad Monte Cristo Sector 2 - El Tuma - La Dalia	273,799.00	0.00	273,799.00	273,799.00	0.00
Construcción de Sistema de Distribución de Energía Eléctrica Comunidad El Pájaro Sector Los Urbinas - Rancho Grande	0.00	0.00	0.00	0.00	0.00
Construcción de Sistema de Distribución de Energía Eléctrica Comunidad Sais Varsobia Sector 2 - Matiguás	45,633.00	0.00	33,152.57	33,152.57	12,480.43
Construcción de Sistema de Distribución de Energía Eléctrica Comunidad El Embocadero Sector 1 - Jinotega	166,327.00	0.00	166,327.00	166,327.00	0.00
Construcción de Sistema de Distribución de Energía Eléctrica Comunidad El Carrizal - San Isidro	59,323.00	0.00	59,323.00	59,323.00	0.00
Construcción de Sistema de Distribución de Energía Eléctrica Comunidad El Mojón - La Trinidad	47,943.00	0.00	47,943.00	47,943.00	0.00
Construcción de Sistema de Distribución de Energía Eléctrica Comunidad La Estación N°3 -San Sebastián de Yalí	58,737.00	0.00	58,737.00	58,737.00	0.00
Construcción de Sistema de Distribución de Energía Eléctrica Comunidad La Ceiba - Jinotega	76,004.00	0.00	76,004.00	76,004.00	0.00
Construcción de Sistema de Distribución de Energía Eléctrica Comunidad Namanji - San Rafael del Norte	118,461.00	0.00	118,461.00	118,461.00	0.00
Construcción de Sistema de Distribución de Energía Eléctrica Comunidad El Diamante - San Rafael del Norte	0.00	0.00	0.00	0.00	0.00
Construcción de Sistema de Distribución de Energía Eléctrica Comunidad Carmen # 3 - El Tuma - La Dalia	209,798.00	0.00	209,798.00	209,798.00	0.00
Construcción de Sistema de Distribución de Energía Eléctrica Comunidad Santos Lopez N°1 Sector 1 - Quilali	173,692.00	0.00	162,692.00	162,692.00	11,000.00
Construcción de Sistema de Distribución de Energía Eléctrica Comunidad Mansico - Somoto	386,235.00	0.00	386,235.00	386,235.00	0.00
Construcción de Sistema de Distribución de Energía Eléctrica Comunidad Las Nubes No 2 - El Crucero	118,089.00	0.00	118,089.00	118,089.00	0.00
Construcción de Sistema de Distribución de Energía Eléctrica Comunidad El Arenal Sector # 1 - Somotillo	84,259.00	0.00	84,259.00	84,259.00	0.00
Construcción de Sistema de Distribución de Energía Eléctrica Comunidad Anexo Asentamiento Borbollón - El Sauce	96,012.00	0.00	96,012.00	96,012.00	0.00
Construcción de Sistema de Distribución de Energía Eléctrica Comunidad La Leona - León	1,963,257.77	0.00	1,963,257.77	1,963,257.77	0.00
Construcción de Sistema de Distribución de Energía Eléctrica Comunidad La Uca - Nandaime	83,353.09	0.00	83,353.09	83,353.09	0.00
Construcción de Sistema de Distribución de Energía Eléctrica Comunidad El Carrizo/San Antonio - Yalaguina	224,165.49	0.00	224,165.49	224,165.49	0.00
Construcción de Sistema de Distribución de Energía Eléctrica Comunidad Santa María #2 - León	386,584.43	0.00	386,584.43	386,584.43	0.00
Construcción de Sistema de Distribución de Energía Eléctrica Comunidad Los Jirones Zona 1 - Municipio Dirí	132,092.67	0.00	132,092.67	132,092.67	0.00
Construcción de Sistema de Distribución de Energía Eléctrica Comunidad San José N°2 - Pueblo Nuevo	1,616,925.51	0.00	1,616,925.51	1,616,925.51	0.00
Construcción de Sistema de Distribución de Energía Eléctrica Comunidad Las Lajas Sector 1 - Tipitapa	342,393.17	0.00	342,393.17	342,393.17	0.00
Construcción de Sistema de Distribución de Energía Eléctrica Comunidad Panamá Anexo - Jinotepe	187,100.09	0.00	187,100.09	187,100.09	0.00
Construcción de Sistema de Distribución de Energía Eléctrica Comunidad Carao (Distribuidora) - El Jícaro	349,803.85	0.00	349,803.85	349,803.85	0.00
Construcción de Sistema de Distribución de Energía Eléctrica Comunidad San Nicolás - San Lorenzo	1,938,824.45	0.00	1,938,824.45	1,938,824.45	0.00
Construcción de Sistema de Distribución de Energía Eléctrica Comunidad El Genízaro - San Lorenzo	822,137.28	0.00	822,137.28	822,137.28	0.00
Construcción de Sistema de Distribución de Energía Eléctrica Comunidad Barrio La Sandineña (Anexo) - Dolores	105,337.35	0.00	105,337.35	105,337.35	0.00
Construcción de Sistema de Distribución de Energía Eléctrica Comunidad B° Santa Patricia - Chinandega	1,241,426.07	0.00	1,241,426.07	1,241,426.07	0.00
Construcción de Sistema de Distribución de Energía Eléctrica Comunidad Paz Aly Sector No.3 (El Trambal) - Puerto Morazán	594,266.61	0.00	594,266.61	594,266.61	0.00
Construcción del Sistema de Distribucion de Energía Eléctrica Municipio Rivas	0.00	0.00	0.00	0.00	0.00
Estudio Topográfico Subestación San Juan del Sur y Línea de Transmisión San Juan del Sur - La Virgen	500,000.00	0.00	500,000.00	500,000.00	0.00
Estudio geológico y geotécnico línea de transmisión Boaco - San Benito - Terrabona	1,687,335.00	0.00	1,687,335.00	1,687,335.00	0.00
Construcción de Sistema de Distribución de Energía Eléctrica en Asentamiento Anexo El Chaparral - Municipio Tipitapa	0.00	0.00	0.00	0.00	0.00

FILTRADO POR :

PARAMETROS ESPECIALES: Mes Inicial (MM)=1 / Mes Final (MM)=12 / Programa Especifico=6

PRODUCCION 2014

Cuadro No. 20

SUBSISTEMA : SIEP
 APLICACION : SIEP
 ENTIDAD : DGP
 USUARIO : DGP027

PRODUCCION 2014
 MINISTERIO DE HACIENDA Y CREDITO PUBLICO
 PROGRAMAS ESPECIFICOS
 ESTRATEGIA REDUCCION DE LA POBREZA (RECLASIFICACION ERCEP)

PAGINA: 41 de 69
 FECHA: 17/02/2015
 HORA: 10:30:20 AM
 REPORTE: PRPSIEP125A

ACTUALIZADO Y DEVENGADO (CORDOBAS)
 DE: ENERO A: DICIEMBRE

INSTITUCION	PRESUPUESTO ACTUALIZADO	DEVENGADO			SALDO POR DEVENGAR
		CORRIENTE	CAPITAL	TOTAL	
ASIGNACIONES Y SUBVENCIONES					
EMPRESA NACIONAL DE TRANSMISION ELECTRICA					
Construcción de Sistema de Distribución de Energía Eléctrica en Asentamiento Colinas del Memorial Sandino - Municipio Managua	0.00	0.00	0.00	0.00	0.00
Construcción de Sistema de Distribución de Energía Eléctrica Comunidad Los Chaguitones -San Rafael del Norte	44,126.00	0.00	39,770.00	39,770.00	4,356.00
Construcción de Sistema de Distribución de Energía Eléctrica Comunidad La Gallina Sector 2 - León	288,290.00	0.00	288,290.00	288,290.00	0.00
Construcción de Sistema de Distribución de Energía Eléctrica Comunidad Buena Vista- Managua	182,093.00	0.00	182,093.00	182,093.00	0.00
Construcción de Sistema de Distribución de Energía Eléctrica Comunidad San Marcos Sector # 2 - Matagalpa	306,312.00	0.00	306,312.00	306,312.00	0.00
Construcción de Sistema de Distribución de Energía Eléctrica Comunidad El Paraíso - Terrabona	574,334.00	0.00	574,334.00	574,334.00	0.00
Construcción de Sistema de Distribución de Energía Eléctrica Comunidad La Baronesa - El Crucero	205,641.00	0.00	205,641.00	205,641.00	0.00
Construcción de Sistema de Distribución de Energía Eléctrica Comunidad Castillo Arriba - Esquipulas	105,104.00	0.00	105,104.00	105,104.00	0.00
Construcción de Sistema de Distribución de Energía Eléctrica Comunidad Las Jaguas - El Crucero	706,868.00	0.00	706,868.00	706,868.00	0.00
Construcción de Sistema de Distribución de Energía Eléctrica Comunidad San Agustín - El Tuma - La Dalia	444,535.00	0.00	444,535.00	444,535.00	0.00
Construcción de Sistema de Distribución de Energía Eléctrica Comunidad Colonial Miriam Salinas- Mateare	258,829.00	0.00	258,829.00	258,829.00	0.00
Construcción de Sistema de Distribución de Energía Eléctrica Comunidad Wastomate - Sector Ojochal -Tola	352,225.00	0.00	352,225.00	352,225.00	0.00
Construcción de Sistema de Distribución de Energía Eléctrica Comunidad Las Marías - San Francisco del Norte	602,462.00	0.00	602,462.00	602,462.00	0.00
Construcción de Sistema de Distribución de Energía Eléctrica Comunidad El Censo - Sector La Uva - El Jicaral	358,841.00	0.00	358,841.00	358,841.00	0.00
Construcción de Sistema de Distribución de Energía Eléctrica Comunidad Caña Brava, Sector El Rosario - El Realejo	296,501.00	0.00	296,501.00	296,501.00	0.00
Construcción de Sistema de Distribución de Energía Eléctrica Comunidad San Manuel - Puerto Morazán	179,576.00	0.00	179,576.00	179,576.00	0.00
Construcción de Sistema de Distribución de Energía Eléctrica Comunidad Piedra Luna - El Tuma - La Dalia	574,334.00	0.00	574,334.00	574,334.00	0.00
Construcción de Sistema de Distribución de Energía Eléctrica Comunidad San Caralampio (La Rioja)- La Concepcion	206,015.00	0.00	206,015.00	206,015.00	0.00
Construcción de Sistema de Distribución de Energía Eléctrica Comunidad Las Pilas 2 Ciudad Darío	593,479.00	0.00	593,479.00	593,479.00	0.00
Construcción de Sistema de Distribución de Energía Eléctrica Comunidad El Censo - Sector El Trapiche - El Jicaral	358,841.00	0.00	358,841.00	358,841.00	0.00
Construcción de Sistema de Distribución de Energía Eléctrica Comunidad La Perla N°2 - Somotillo	69,204.00	0.00	69,204.00	69,204.00	0.00
Construcción de Sistema de Distribución de Energía Eléctrica Comunidad La Virgen - Posoltega	86,740.00	0.00	86,740.00	86,740.00	0.00
Construcción de Sistema de Distribución de Energía Eléctrica Comunidad Villa Democracia- Ciudad Sandino	101,580.00	0.00	101,580.00	101,580.00	0.00
Construcción de Sistema de Distribución de Energía Eléctrica Comunidad El Veinte/Oro Verde - Puerto Morazán	21,711.00	0.00	21,711.00	21,711.00	0.00
Construcción de Sistema de Distribución de Energía Eléctrica Comunidad San Fernando II - El Sauce	0.00	0.00	0.00	0.00	0.00
Construcción de Sistema de Distribución de Energía Eléctrica Comunidad Plan Grande-Sector Los Bonetes - Somotillo	63,503.00	0.00	63,503.00	63,503.00	0.00
Construcción de Sistema de Distribución de Energía Eléctrica Comunidad La Sabaneta (Sector las Chibolas) - La Paz Centro	45,318.00	0.00	45,318.00	45,318.00	0.00
Construcción de Sistema de Distribución de Energía Eléctrica Comunidad Miguel Ángel Ortiz - Telica	365,799.00	0.00	365,799.00	365,799.00	0.00
Construcción de Sistema de Distribución de Energía Eléctrica Comunidad La Guayaba - Terrabona	2,950,544.00	0.00	2,950,544.00	2,950,544.00	0.00
Construcción de Sistema de Distribución de Energía Eléctrica Comunidad Llano el Boquerón - San Isidro	1,536,534.00	0.00	1,536,534.00	1,536,534.00	0.00
Construcción de Sistema de Distribución de Energía Eléctrica Comunidad La Ceibita - Somotillo	53,437.00	0.00	53,437.00	53,437.00	0.00
Construcción de Sistema de Distribución de Energía Eléctrica Comunidad Anexo Amayo (Comunidad Anexa a El Mango)- Diriamba	676,167.00	0.00	676,167.00	676,167.00	0.00
Construcción de Sistema de Distribución de Energía Eléctrica Comunidad La Zorra (Cooperativa Pedro Joaquín Chamorro)- Nandaime	1,694,893.00	0.00	1,694,893.00	1,694,893.00	0.00
Construcción de Sistema de Distribución de Energía Eléctrica Comunidad El Chague Sector 1- León	637,308.00	0.00	637,308.00	637,308.00	0.00
Construcción de Sistema de Distribución de Energía Eléctrica Comunidad Ciudad de Dios-Tipitapa	476,834.00	0.00	476,834.00	476,834.00	0.00
Construcción de Sistema de Distribución de Energía Eléctrica Comunidad Mal Paso Abajo - Muy Muy	0.00	0.00	0.00	0.00	0.00
Construcción de Sistema de Distribución de Energía Eléctrica Comunidad Naranjo Tablazón Sector 2 - Dipilto	0.00	0.00	0.00	0.00	0.00
Construcción de Sistema de Distribución de Energía Eléctrica Comunidad Tomayunca Sector 1 - Jinotega	69,746.00	0.00	69,746.00	69,746.00	0.00
Construcción de Sistema de Distribución de Energía Eléctrica Comunidad Las Nubes No 3 - Matagalpa	634,415.00	0.00	634,415.00	634,415.00	0.00
Construcción de Sistema de Distribución de Energía Eléctrica Comunidad San Jose - San Rafael del Norte	0.00	0.00	0.00	0.00	0.00

FILTRADO POR :

PARAMETROS ESPECIALES: Mes Inicial (MM)=1 / Mes Final (MM)=12 / Programa Especifico=6

PRODUCCION 2014

Cuadro No. 20

SUBSISTEMA : SIEP
 APLICACION : SIEP
 ENTIDAD : DGP
 USUARIO : DGP027

PRODUCCION 2014
 MINISTERIO DE HACIENDA Y CREDITO PUBLICO
 PROGRAMAS ESPECIFICOS
 ESTRATEGIA REDUCCION DE LA POBREZA (RECLASIFICACION ERCEP)

PAGINA: 42 de 69
 FECHA: 17/02/2015
 HORA: 10:30:20 AM
 REPORTE: PRPSIEP125A

ACTUALIZADO Y DEVENGADO (CORDOBAS)
 DE: ENERO A: DICIEMBRE

INSTITUCION	PRESUPUESTO ACTUALIZADO	DEVENGADO			SALDO POR DEVENGAR
		CORRIENTE	CAPITAL	TOTAL	
ASIGNACIONES Y SUBVENCIONES					
EMPRESA NACIONAL DE TRANSMISION ELECTRICA					
Construcción de Sistema de Distribución de Energía Eléctrica Comunidad Agua Sarcas Sector 2 - Sébaco	650,272.00	0.00	650,272.00	650,272.00	0.00
Construcción de Sistema de Distribución de Energía Eléctrica Comunidad Paso Real Sector 2 - Jinotega	107,629.00	0.00	107,629.00	107,629.00	0.00
Construcción de Sistema de Distribución de Energía Eléctrica Comunidad Cerro Grande -Yalaguina	163,372.00	0.00	163,372.00	163,372.00	0.00
Construcción de Sistema de Distribución de Energía Eléctrica Comunidad Bo. Sasle N° 2 - Jinotega	175,081.00	0.00	175,081.00	175,081.00	0.00
Construcción de Sistema de Distribución de Energía Eléctrica en Asentamiento San José de Las Colinas - Municipio Managua	0.00	0.00	0.00	0.00	0.00
Construcción del Sistema de Distribucion de Energía Eléctrica Municipio Santa María	0.00	0.00	0.00	0.00	0.00
Construcción del Sistema de Distribución de Energía Eléctrica Municipio Nueva Guinea	250,000.00	0.00	0.00	0.00	250,000.00
Administración, ingeniería y supervisión (Líneas de Transmisión en la planta geotérmica San Jacinto Tizate)	4,958,924.00	0.00	4,958,924.00	4,958,924.00	0.00
Ingeniería y Supervisión Componente I PNESEER	93,696,976.00	0.00	93,696,976.00	93,696,976.00	0.00
Construcción de Sistema de Distribución de Energía Eléctrica en Asentamiento Lomas de Guadalupe (Oriental) - Municipio Managua	0.00	0.00	0.00	0.00	0.00
Construcción del Sistema de Distribucion de Energía Eléctrica Municipio San Lucas	0.00	0.00	0.00	0.00	0.00
Construcción de Sistema de Distribución de Energía Eléctrica en Asentamiento Los Solices - Municipio Managua	0.00	0.00	0.00	0.00	0.00
Construcción de Sistema de Distribución de Energía Eléctrica Municipio San Ramón	1.00	0.00	0.00	0.00	1.00
Construcción de Sistema de Distribución de Energía Eléctrica en Asentamiento Aquiles Morales - Municipio Managua	0.00	0.00	0.00	0.00	0.00
Construcción de Sistema de Distribución de Energía Eléctrica Municipio Mateare	0.00	0.00	0.00	0.00	0.00
Construcción de Sistema de Distribución de Energía Eléctrica en Asentamiento Anexo Villa Soberana - Municipio León	0.00	0.00	0.00	0.00	0.00
Construcción del Sistema de Distribucion de Energía Eléctrica Municipio Macuelizo	0.00	0.00	0.00	0.00	0.00
Administración Componente I (PNESEER)	908,565.00	908,565.00	0.00	908,565.00	0.00
Administración, ingeniería y supervisión (Subestaciones y Lineas de Transmisión en el Cuá, La Dalia y San Ramón)	8,139,667.00	0.00	8,139,667.00	8,139,667.00	0.00
Construcción de Sistema de Distribución de Energía Eléctrica Municipio Somotillo	0.00	0.00	0.00	0.00	0.00
Construcción de Sistema de Distribución de Energía Eléctrica en Asentamiento Juan Pablo II - Municipio de Tipitapa	0.00	0.00	0.00	0.00	0.00
Construcción de Sistema de Distribución de Energía Eléctrica Municipio Ticuantepe	0.00	0.00	0.00	0.00	0.00
Construcción de Sistema de Distribución de Energía Eléctrica Municipio Terrabona	0.00	0.00	0.00	0.00	0.00
Construcción del Sistema de Distribución de Energía Eléctrica Municipio El Almendro	0.00	0.00	0.00	0.00	0.00
Construcción del Sistema de Distribucion de Energía Eléctrica Municipio Las Sabanas	0.00	0.00	0.00	0.00	0.00
Construcción de Sistema de Distribución de Energía Eléctrica en Asentamiento Nicaragua Libre - Municipio Managua	0.00	0.00	0.00	0.00	0.00
Administración, Ingeniería y Supervisión (Refuerzos SIEPAC)	226,759.00	0.00	226,759.00	226,759.00	0.00
Construcción de Sistema de Distribución de Energía Eléctrica en Asentamiento Nuevo Horizonte - Municipio Granada	0.00	0.00	0.00	0.00	0.00
Construcción de Sistema de Distribución de Energía Eléctrica Municipio Ciudad Sandino	0.00	0.00	0.00	0.00	0.00
Construcción de Sistema de Distribución de Energía Eléctrica en Asentamiento Llano Grande No. 1 - Municipio Masaya	0.00	0.00	0.00	0.00	0.00
Construcción de Sistema de Distribución de Energía Eléctrica Comunidad Filadelfia - Chinandega	1,424,900.32	0.00	1,424,900.32	1,424,900.32	0.00
Construcción de Sistema de Distribución de Energía Eléctrica Comunidad El Jabillito Sector 1 - Santa Teresa	190,842.10	0.00	190,842.10	190,842.10	0.00
Construcción de Sistema de Distribución de Energía Eléctrica Comunidad Rio Abajo - Yalaguina	2,144,654.51	0.00	2,144,654.51	2,144,654.51	0.00
Construcción de Sistema de Distribución de Energía Eléctrica Comunidad Flor de Asalia - Villanueva	2,527,188.78	0.00	2,527,188.78	2,527,188.78	0.00
Construcción de Sistema de Distribución de Energía Eléctrica Comunidad El Varillal N.2 - San Juan de Río Coco	889,798.27	0.00	889,798.27	889,798.27	0.00
Construcción de Sistema de Distribución de Energía Eléctrica Comunidad La Rejoja - Teustepe	1,538,402.20	0.00	1,538,402.20	1,538,402.20	0.00
Construcción de Sistema de Distribución de Energía Eléctrica Comunidad Los Chinamos - Sector # 1 - Santo Domingo	2,412,588.45	0.00	2,412,588.45	2,412,588.45	0.00
Construcción de Sistema de Distribución de Energía Eléctrica Comunidad La Piñuela - Santa Teresa	212,077.96	0.00	212,077.96	212,077.96	0.00
Construcción de Sistema de Distribución de Energía Eléctrica Comunidad El Bálsamo (Apanaje) - Las Sabanas	915,483.17	0.00	915,483.17	915,483.17	0.00
Construcción de Sistema de Distribución de Energía Eléctrica Comunidad Comarca San Juan de Murra - Murra	1,336,837.81	0.00	1,336,837.81	1,336,837.81	0.00
Construcción de Sistema de Distribución de Energía Eléctrica Comunidad Agua Escondida Pueblo Nuevo	576,075.58	0.00	576,075.58	576,075.58	0.00
Construcción de Sistema de Distribución de Energía Eléctrica Comunidad Potrerillos - San Nicolás	2,793,492.34	0.00	2,793,492.34	2,793,492.34	0.00
Construcción de Sistema de Distribución de Energía Eléctrica Comunidad La Cebadilla sector 1 - Nandaime	72,969.04	0.00	72,969.04	72,969.04	0.00

FILTRADO POR :

PARAMETROS ESPECIALES: Mes Inicial (MM)=1 / Mes Final (MM)=12 / Programa Especifico=6

PRODUCCION 2014

Cuadro No. 20

SUBSISTEMA : SIEP
 APLICACION : SIEP
 ENTIDAD : DGP
 USUARIO : DGP027

PRODUCCION 2014
 MINISTERIO DE HACIENDA Y CREDITO PUBLICO
 PROGRAMAS ESPECIFICOS
 ESTRATEGIA REDUCCION DE LA POBREZA (RECLASIFICACION ERCEP)

PAGINA: 43 de 69
 FECHA: 17/02/2015
 HORA: 10:30:20 AM
 REPORTE: PRPSIEP125A

ACTUALIZADO Y DEVENGADO (CORDOBAS)
 DE: ENERO A: DICIEMBRE

INSTITUCION	PRESUPUESTO ACTUALIZADO	DEVENGADO			SALDO POR DEVENGAR
		CORRIENTE	CAPITAL	TOTAL	
ASIGNACIONES Y SUBVENCIONES					
EMPRESA NACIONAL DE TRANSMISION ELECTRICA					
Construcción de Sistema de Distribución de Energía Eléctrica Comunidad El Quebracho (Dos Sectores: Abajo y Arriba) - El Jicaró	904,475.35	0.00	904,475.35	904,475.35	0.00
Construcción de Sistema de Distribución de Energía Eléctrica Comunidad El Jocote Arriba (Sector Río Arriba) - Condega	339,407.58	0.00	339,407.58	339,407.58	0.00
Construcción de Sistema de Distribución de Energía Eléctrica Comunidad La Palma Sector El Río - Villanueva	505,593.32	0.00	505,593.32	505,593.32	0.00
Construcción de Sistema de Distribución de Energía Eléctrica Comunidad Monte Grande Oriental Sector 3 - Nandaime	237,617.12	0.00	237,617.12	237,617.12	0.00
Construcción de Sistema de Distribución de Energía Eléctrica Comunidad Monte Grande Oriental Sector 1 - Nandaime	67,636.68	0.00	67,636.68	67,636.68	0.00
Construcción línea de transmisión Malpaisillo - Momotombo en 138Kv	13,700,838.00	0.00	13,700,838.00	13,700,838.00	0.00
Construcción de Sistema de Distribución de Energía Eléctrica Comunidad El Tamarindo Sector 1 - Sébaco	284,295.00	0.00	284,295.00	284,295.00	0.00
Construcción de Sistema de Distribución de Energía Eléctrica Comunidad El Polo - El Tuma - La Dalia	118,195.00	0.00	0.00	0.00	118,195.00
Construcción de Sistema de Distribución de Energía Eléctrica Comunidad Los Valles Sector 2 - Jinotega	76,872.00	0.00	76,872.00	76,872.00	0.00
Construcción de Sistema de Distribución de Energía Eléctrica Comunidad Sasle Sector La Chispa Sector 2 - Jinotega	90,933.00	0.00	90,933.00	90,933.00	0.00
Construcción de Sistema de Distribución de Energía Eléctrica Comunidad Chacra Seca - Pedro Aráuz Norte Sector El Dispensario - León	151,462.00	0.00	151,462.00	151,462.00	0.00
Construcción del Sistema de Distribución de Energía Eléctrica Municipio El Castillo	0.00	0.00	0.00	0.00	0.00
Construcción de Sistema de Distribución de Energía Eléctrica Municipio Nindirí	0.00	0.00	0.00	0.00	0.00
Construcción de Sistema de Distribución de Energía Eléctrica en Asentamiento Villa Reconciliación - Municipio Diriamba	0.00	0.00	0.00	0.00	0.00
Construcción de Sistema de Distribución de Energía Eléctrica en Asentamiento Anexo Oscar Pérez - Municipio León	0.00	0.00	0.00	0.00	0.00
Construcción de Sistema de Distribución de Energía Eléctrica Comunidad Santa Rita Sector 2 - Santa Rosa del Peñón	620,019.00	0.00	620,019.00	620,019.00	0.00
Construcción de Sistema de Distribución de Energía Eléctrica Comunidad San Miguel 1-Diriamba	133,759.00	0.00	133,759.00	133,759.00	0.00
Construcción de Sistema de Distribución de Energía Eléctrica Comunidad Chacra Seca Pedro Arauz Sector Sur (anexo Los Torrez) - León	241,252.00	0.00	241,252.00	241,252.00	0.00
Construcción de Sistema de Distribución de Energía Eléctrica Comunidad Barrio Cristo Rey- Tipitapa	708,272.00	0.00	708,272.00	708,272.00	0.00
Construcción de Sistema de Distribución de Energía Eléctrica Comunidad Castillo No.1-San Juan de Oriente	326,498.00	0.00	326,498.00	326,498.00	0.00
Construcción de Sistema de Distribución de Energía Eléctrica Comunidad Laguna Seca - Matagalpa	1,661,356.00	0.00	1,661,356.00	1,661,356.00	0.00
Construcción de Sistema de Distribución de Energía Eléctrica Comunidad San Lucas - Sector N° 2 Montecristo - San Juan de Río Coco	754,872.00	0.00	754,872.00	754,872.00	0.00
Construcción de Sistema de Distribución de Energía Eléctrica Comunidad Las Nubes Sector 2 - El Tuma - La Dalia	212,194.00	0.00	212,194.00	212,194.00	0.00
Construcción de Sistema de Distribución de Energía Eléctrica Comunidad Cuatro Esquinas Sector 1 - Jinotega	6,312.00	0.00	6,312.00	6,312.00	0.00
Construcción de Sistema de Distribución de Energía Eléctrica Comunidad El Zapote - Sector Occidental 2 - La Concordia	93,078.00	0.00	93,078.00	93,078.00	0.00
Construcción de Sistema de Distribución de Energía Eléctrica Comunidad San Francisco -San Rafael del Norte	22,596.00	0.00	22,596.00	22,596.00	0.00
Construcción de Sistema de Distribución de Energía Eléctrica Comunidad El Pájaro Sector Arriba - Rancho Grande	0.00	0.00	0.00	0.00	0.00
Construcción de Sistema de Distribución de Energía Eléctrica Comunidad La Pacoyana, Sector Sevilla - San Ramón	158,575.00	0.00	158,575.00	158,575.00	0.00
Construcción de Sistema de Distribución de Energía Eléctrica Comunidad Los Arados N°4 - San Rafael del Norte	175,128.00	0.00	175,128.00	175,128.00	0.00
Construcción de Sistema de Distribución de Energía Eléctrica Comunidad El Gobiado N° 2 - Jinotega	149,565.00	0.00	149,565.00	149,565.00	0.00
Construcción de Sistema de Distribución de Energía Eléctrica Comunidad La Pacoyana, Sector San Jose Abajo - San Ramón	620,839.00	0.00	620,839.00	620,839.00	0.00
Construcción de Sistema de Distribución de Energía Eléctrica Comunidad Tomayunca Sector 2 - Jinotega	20,374.00	0.00	20,374.00	20,374.00	0.00
Construcción de Sistema de Distribución de Energía Eléctrica Comunidad Aventina - Jinotega	18,080.00	0.00	18,080.00	18,080.00	0.00
Construcción de Sistema de Distribución de Energía Eléctrica Comunidad La Paz de Jocomico Sector 2 - Sébaco	159,716.00	0.00	159,716.00	159,716.00	0.00
Construcción de Sistema de Distribución de Energía Eléctrica Comunidad San Antonio del Palmar Sector 2 - San Juan de Limay	135,530.00	0.00	135,530.00	135,530.00	0.00
Construcción de Sistema de Distribución de Energía Eléctrica Comunidad La Chispa - Jinotega	0.00	0.00	0.00	0.00	0.00
Construcción de Sistema de Distribución de Energía Eléctrica Comunidad Caserío Las Colonias - La Trinidad	0.00	0.00	0.00	0.00	0.00
Construcción de Sistema de Distribución de Energía Eléctrica Comunidad Tablones Sector 2 -San Juan de Limay	214,458.00	0.00	214,458.00	214,458.00	0.00
Construcción de Sistema de Distribución de Energía Eléctrica Comunidad Sipilde Sector 2 -Santa María	69,144.00	0.00	69,144.00	69,144.00	0.00
Construcción de Sistema de Distribución de Energía Eléctrica Comunidad El Pájaro - Rancho Grande	0.00	0.00	0.00	0.00	0.00
Construcción de Sistema de Distribución de Energía Eléctrica Comunidad Cofradía -	0.00	0.00	0.00	0.00	0.00

FILTRADO POR :

PARAMETROS ESPECIALES: Mes Inicial (MM)=1 / Mes Final (MM)=12 / Programa Especifico=6

PRODUCCION 2014

Cuadro No. 20

SUBSISTEMA : SIEP
 APLICACION : SIEP
 ENTIDAD : DGP
 USUARIO : DGP027

PRODUCCION 2014
 MINISTERIO DE HACIENDA Y CREDITO PUBLICO
 PROGRAMAS ESPECIFICOS
 ESTRATEGIA REDUCCION DE LA POBREZA (RECLASIFICACION ERCEP)

PAGINA: 44 de 69
 FECHA: 17/02/2015
 HORA: 10:30:20 AM
 REPORTE: PRPSIEP125A

ACTUALIZADO Y DEVENGADO (CORDOBAS)
 DE: ENERO A: DICIEMBRE

INSTITUCION	PRESUPUESTO ACTUALIZADO	DEVENGADO			SALDO POR DEVENGAR
		CORRIENTE	CAPITAL	TOTAL	
ASIGNACIONES Y SUBVENCIONES					
EMPRESA NACIONAL DE TRANSMISION ELECTRICA					
Yalaguina					
Construcción de Sistema de Distribución de Energía Eléctrica Comunidad Breyera Sector 2 -San Rafael del Norte	32,832.00	0.00	32,832.00	32,832.00	0.00
Construcción de Sistema de Distribución de Energía Eléctrica Comunidad San Joaquín - El Tuma - La Dalia	567,677.00	0.00	567,677.00	567,677.00	0.00
Construcción de Sistema de Distribución de Energía Eléctrica Comunidad San Jerónimo-Sector Bijagual N°1 - Telpaneca	236,389.00	0.00	236,389.00	236,389.00	0.00
Construcción de Sistema de Distribución de Energía Eléctrica Comunidad El Nispero-Sector Santa Carmela - Jinotega	912.00	0.00	912.00	912.00	0.00
Construcción de Sistema de Distribución de Energía Eléctrica Comunidad La Estación N°4 -San Sebastián de Yalí	80,610.00	0.00	80,610.00	80,610.00	0.00
Construcción de Sistema de Distribución de Energía Eléctrica Comunidad La Ceiba - San Ramón	205,347.00	0.00	205,347.00	205,347.00	0.00
Construcción de Sistema de Distribución de Energía Eléctrica Comunidad El Cantón -San Ramón	193,485.00	0.00	193,485.00	193,485.00	0.00
Construcción de Sistema de Distribución de Energía Eléctrica Comunidad Quebradon Sector 2 - El Tuma - La Dalia	222,462.00	0.00	222,462.00	222,462.00	0.00
Construcción de Sistema de Distribución de Energía Eléctrica Comunidad Agua Sarcas Sector 1 - Sébaco	650,272.00	0.00	650,272.00	650,272.00	0.00
Construcción de Sistema de Distribución de Energía Eléctrica Comunidad Los Nogales N°1 -Jinotega	13,763.00	0.00	13,763.00	13,763.00	0.00
Construcción de Sistema de Distribución de Energía Eléctrica Comunidad Los Nogales N°2 -Jinotega	11,485.00	0.00	11,485.00	11,485.00	0.00
Construcción de Sistema de Distribución de Energía Eléctrica Comunidad Santa Rosa 1 -Jinotega	122,149.00	0.00	122,149.00	122,149.00	0.00
Construcción de Sistema de Distribución de Energía Eléctrica Comunidad Mojón 1 Sector 1 -Ciudad Antigua	318,338.00	0.00	318,338.00	318,338.00	0.00
Construcción de Sistema de Distribución de Energía Eléctrica Comunidad Buena Vista -San Ramón	0.00	0.00	0.00	0.00	0.00
Construcción de Sistema de Distribución de Energía Eléctrica Comunidad Rancho Alegre - Rancho Grande	228,166.00	0.00	228,166.00	228,166.00	0.00
Construcción de Sistema de Distribución de Energía Eléctrica Comunidad El Terrero - San José de Cusmapa	736,355.00	0.00	736,355.00	736,355.00	0.00
Construcción de Sistema de Distribución de Energía Eléctrica Comunidad Monte Cristo Sector 1 - El Tuma - La Dalia	273,799.00	0.00	273,799.00	273,799.00	0.00
Construcción de Sistema de Distribución de Energía Eléctrica Comunidad La Chiripa Sector 1 - Jinotega	0.00	0.00	0.00	0.00	0.00
Construcción de Sistema de Distribución de Energía Eléctrica Comunidad Cuatro Esquinas Sector 2 - San Rafael del Norte	136,496.00	0.00	136,496.00	136,496.00	0.00
Construcción de Sistema de Distribución de Energía Eléctrica Comunidad Hierba Buena Sector 3 - Waslala	270,426.00	0.00	18,896.00	18,896.00	251,530.00
Construcción de Sistema de Distribución de Energía Eléctrica Comunidad La Pedrera - El Viejo	108,187.00	0.00	108,187.00	108,187.00	0.00
Construcción de Sistema de Distribución de Energía Eléctrica en Asentamiento Brisas del Mombacho No. 1 - Municipio Granada	0.00	0.00	0.00	0.00	0.00
Construcción del Sistema de Distribucion de Energía Eléctrica Municipio Tisma	0.00	0.00	0.00	0.00	0.00
Construcción de Sistema de Distribución de Energía Eléctrica en Asentamiento Rosario Murillo (Sector 2) - Municipio Estelí	0.00	0.00	0.00	0.00	0.00
Construcción de Sistema de Distribución de Energía Eléctrica en Asentamiento Sor María Romero (Sector 1) - Municipio Matagalpa	0.00	0.00	0.00	0.00	0.00
Construcción de Sistema de Distribución de Energía Eléctrica en Asentamiento Walter Estrada - Municipio Chinandega	0.00	0.00	0.00	0.00	0.00
Construcción de Sistema de Distribución de Energía Eléctrica en Asentamiento Las Maravillas - Municipio Managua	0.00	0.00	0.00	0.00	0.00
Construcción de Sistema de Distribución de Energía Eléctrica en Asentamiento Villa Holanda - Municipio Managua	0.00	0.00	0.00	0.00	0.00
Construcción de Sistema de Distribución de Energía Eléctrica Municipio Larreynaga	0.00	0.00	0.00	0.00	0.00
Construcción de Sistema de Distribución de Energía Eléctrica en Asentamiento Los Cocos No. 2 (Sabana Grande) - Municipio Managua	0.00	0.00	0.00	0.00	0.00
Construcción de Sistema de Distribución de Energía Eléctrica en Asentamiento Villa Belén - Municipio Managua	0.00	0.00	0.00	0.00	0.00
Construcción de Sistema de Distribución de Energía Eléctrica en Asentamiento La Finquita (Amanda Aguilar) - Municipio Managua	0.00	0.00	0.00	0.00	0.00
Construcción de Sistema de Distribución de Energía Eléctrica Comunidad Totolar N°3 Sector 1 - Posoltega	40,375.00	0.00	40,375.00	40,375.00	0.00
Construcción de Sistema de Distribución de Energía Eléctrica Comunidad Los Ángeles -Cárdenas	497,542.00	0.00	497,542.00	497,542.00	0.00
Construcción de Sistema de Distribución de Energía Eléctrica Comunidad Los Baltodanos- Diriamba	120,330.00	0.00	120,330.00	120,330.00	0.00
Construcción de Sistema de Distribución de Energía Eléctrica Comunidad La Grecia: Sector Las Cocinas N.1 - Chinandega	169,961.00	0.00	169,961.00	169,961.00	0.00
Construcción de Sistema de Distribución de Energía Eléctrica Comunidad San Rafael-Sector Sasama - El Viejo	101,678.00	0.00	101,678.00	101,678.00	0.00
Construcción de Sistema de Distribución de Energía Eléctrica Comunidad La Cenicera - El Sauce	696,592.00	0.00	696,592.00	696,592.00	0.00
Construcción de Sistema de Distribución de Energía Eléctrica Comunidad Candelaria - San Francisco del Norte	602,462.00	0.00	602,462.00	602,462.00	0.00
Construcción de Sistema de Distribución de Energía Eléctrica Comunidad La	53,679.00	0.00	53,678.60	53,678.60	0.40

FILTRADO POR :

PARAMETROS ESPECIALES: Mes Inicial (MM)=1 / Mes Final (MM)=12 / Programa Especifico=6

PRODUCCION 2014

Cuadro No. 20

SUBSISTEMA : SIEP
 APLICACION : SIEP
 ENTIDAD : DGP
 USUARIO : DGP027

PRODUCCION 2014
 MINISTERIO DE HACIENDA Y CREDITO PUBLICO
 PROGRAMAS ESPECIFICOS
 ESTRATEGIA REDUCCION DE LA POBREZA (RECLASIFICACION ERCEP)

PAGINA: 45 de 69
 FECHA: 17/02/2015
 HORA: 10:30:20 AM
 REPORTE: PRPSIEP125A

ACTUALIZADO Y DEVENGADO (CORDOBAS)
 DE: ENERO A: DICIEMBRE

INSTITUCION	PRESUPUESTO ACTUALIZADO	DEVENGADO			SALDO POR DEVENGAR
		CORRIENTE	CAPITAL	TOTAL	
ASIGNACIONES Y SUBVENCIONES					
EMPRESA NACIONAL DE TRANSMISION ELECTRICA					
Montañita No. 1 De Sálale Sector 2 - El Sauce					
Construcción de Sistema de Distribución de Energía Eléctrica Comunidad Papaturre-San Juan del Sur	674,101.00	0.00	674,101.00	674,101.00	0.00
Construcción de Sistema de Distribución de Energía Eléctrica Comunidad Las Trancas - Matagalpa	449,129.00	0.00	449,129.00	449,129.00	0.00
Construcción de Sistema de Distribución de Energía Eléctrica Comunidad Pedro J. Martínez - El Viejo	0.00	0.00	0.00	0.00	0.00
Construcción de Sistema de Distribución de Energía Eléctrica Comunidad Barrio Nuevo Amanecer-La Paz de Carazo	106,902.00	0.00	106,902.00	106,902.00	0.00
Construcción de Sistema de Distribución de Energía Eléctrica Comunidad San Rafael del Valle (Anexo) -San Juan del Sur	95,153.00	0.00	95,153.00	95,153.00	0.00
Construcción de Sistema de Distribución de Energía Eléctrica Comunidad Barrio La Cruz -La Paz de Carazo	74,779.00	0.00	74,779.00	74,779.00	0.00
Construcción de Sistema de Distribución de Energía Eléctrica Comunidad Mercedes Centro - El Sauce	1,416,444.00	0.00	1,416,444.00	1,416,444.00	0.00
Construcción de Sistema de Distribución de Energía Eléctrica Comunidad Nuevo Mocorón Sector 2 - Telica	91,948.00	0.00	91,948.00	91,948.00	0.00
Construcción de Sistema de Distribución de Energía Eléctrica Comunidad El Tempisque Sector 2 - Chinandega	162,393.00	0.00	162,393.00	162,393.00	0.00
Construcción de Sistema de Distribución de Energía Eléctrica Comunidad Pozo Hondo #1 Sector 2 - León	108,244.00	0.00	108,244.00	108,244.00	0.00
Construcción de Sistema de Distribución de Energía Eléctrica Comunidad El Llano-Nandaime	627,982.00	0.00	627,982.00	627,982.00	0.00
Construcción de Sistema de Distribución de Energía Eléctrica Comunidad Chichigualtepe - El Crucero	420,761.00	0.00	420,761.00	420,761.00	0.00
Construcción de Sistema de Distribución de Energía Eléctrica Comunidad San Pedro-Granada	494,750.00	0.00	494,750.00	494,750.00	0.00
Construcción de Sistema de Distribución de Energía Eléctrica Comunidad La Francia N° 2-Ticuantepe	607,869.00	0.00	607,869.00	607,869.00	0.00
Construcción de Sistema de Distribución de Energía Eléctrica Comunidad La Fragosa N°1 - Villanueva	177,622.00	0.00	177,622.00	177,622.00	0.00
Construcción de Sistema de Distribución de Energía Eléctrica Comunidad Santa Rosa -Diriamba	583,484.00	0.00	583,484.00	583,484.00	0.00
Construcción de Sistema de Distribución de Energía Eléctrica Comunidad Caña Brava, Sector La Concepción - El Realejo	455,297.00	0.00	455,297.00	455,297.00	0.00
Construcción de Sistema de Distribución de Energía Eléctrica Comunidad Mojonsur 1 Comarca Chacra Seca Sector Este 1 - León	469,387.00	0.00	469,387.00	469,387.00	0.00
Construcción de Sistema de Distribución de Energía Eléctrica Comunidad Valle la Isla - El Tuma - La Dalia	1,835,954.00	0.00	1,835,954.00	1,835,954.00	0.00
Construcción de Sistema de Distribución de Energía Eléctrica Comunidad Hato Viejo Sector 2 - Santa Rosa del Peñón	581,041.00	0.00	581,041.00	581,041.00	0.00
Construcción de Sistema de Distribución de Energía Eléctrica Comunidad Lagunas de los Hernández - Condega	1,570,448.08	0.00	1,570,448.08	1,570,448.08	0.00
Administración, Ingeniería y supervisión (Anillo Managua-Masaya-San Benito-Los Brasiles)	226,759.00	0.00	226,759.00	226,759.00	0.00
Construcción de Sistema de Distribución de Energía Eléctrica Comunidad San José - El Diamante Sector 2 - San Rafael del Norte	68,290.00	0.00	68,290.00	68,290.00	0.00
Construcción de Sistema de Distribución de Energía Eléctrica Comunidad El Naranjo Sector 1 - La Concordia	195,987.00	0.00	195,987.00	195,987.00	0.00
Construcción de Sistema de Distribución de Energía Eléctrica Comunidad San José - El Diamante Sector 1 - San Rafael del Norte	68,290.00	0.00	68,290.00	68,290.00	0.00
Construcción de Sistema de Distribución de Energía Eléctrica Comunidad El Chile Sector 1 - Santa María de Pantasma	23,957.00	0.00	23,957.00	23,957.00	0.00
Construcción de Sistema de Distribución de Energía Eléctrica Comunidad El Chile Sector 2 - Santa María de Pantasma	59,323.00	0.00	59,323.00	59,323.00	0.00
Construcción de Sistema de Distribución de Energía Eléctrica Comunidad Sector Las Parcelas - El Sauce	47,502.00	0.00	47,502.00	47,502.00	0.00
Construcción de Sistema de Distribución de Energía Eléctrica Comunidad Los Salgados Sector No.2 - Telica	87,682.00	0.00	87,682.00	87,682.00	0.00
Construcción del Sistema de Distribución de Energía Eléctrica Municipio El Coral	0.00	0.00	0.00	0.00	0.00
Construcción de Sistema de Distribución de Energía Eléctrica Municipio San Francisco de Cuapa	0.00	0.00	0.00	0.00	0.00
Construcción del Sistema de Distribución de Energía Eléctrica Municipio Acoyapa	250,000.00	0.00	15,802.22	15,802.22	234,197.78
Construcción del Sistema de Distribucion de Energía Eléctrica Municipio El Realejo	0.00	0.00	0.00	0.00	0.00
Construcción del Sistema de Distribucion de Energía Eléctrica Municipio El Cuá	0.00	0.00	0.00	0.00	0.00
Construcción de Sistema de Distribución de Energía Eléctrica Asentamiento Oro Verde - Municipio Ciudad Sandino	0.00	0.00	0.00	0.00	0.00
Construcción de Sistema de Distribución de Energía Eléctrica en Asentamiento Anexo 18 de mayo - Municipio Managua	0.00	0.00	0.00	0.00	0.00
Construcción de Sistema de Distribución de Energía Eléctrica Municipio Boaco	0.00	0.00	0.00	0.00	0.00
Construcción de Sistema de Distribución de Energía Eléctrica en Asentamiento Héroes y Mártires de San Judas - Municipio Managua	0.00	0.00	0.00	0.00	0.00
Construcción de Sistema de Distribución de Energía Eléctrica en Asentamiento Yuri Ordóñez (Loma Verde) - Municipio Tipitapa	0.00	0.00	0.00	0.00	0.00
Construcción del Sistema de Distribucion de Energía Eléctrica Municipio Managua	0.00	0.00	0.00	0.00	0.00
Construcción del Sistema de Distribucion de Energía Eléctrica Municipio Cinco Pinos	0.00	0.00	0.00	0.00	0.00

FILTRADO POR :

PARAMETROS ESPECIALES: Mes Inicial (MM)=1 / Mes Final (MM)=12 / Programa Especifico=6

PRODUCCION 2014

Cuadro No. 20

SUBSISTEMA : SIEP
 APLICACION : SIEP
 ENTIDAD : DGP
 USUARIO : DGP027

PRODUCCION 2014
 MINISTERIO DE HACIENDA Y CREDITO PUBLICO
 PROGRAMAS ESPECIFICOS
 ESTRATEGIA REDUCCION DE LA POBREZA (RECLASIFICACION ERCEP)

PAGINA: 46 de 69
 FECHA: 17/02/2015
 HORA: 10:30:20 AM
 REPORTE: PRPSIEP125A

ACTUALIZADO Y DEVENGADO (CORDOBAS)
 DE: ENERO A: DICIEMBRE

INSTITUCION	PRESUPUESTO ACTUALIZADO	DEVENGADO			SALDO POR DEVENGAR
		CORRIENTE	CAPITAL	TOTAL	
ASIGNACIONES Y SUBVENCIONES					
EMPRESA NACIONAL DE TRANSMISION ELECTRICA					
Construcción de Sistema de Distribución de Energía Eléctrica Municipio Teustepe	0.00	0.00	0.00	0.00	0.00
Construcción del Sistema de Distribución de Energía Eléctrica Municipio Santo Domingo	0.00	0.00	0.00	0.00	0.00
Construcción de Sistema de Distribución de Energía Eléctrica en Asentamiento Walter Arata - Municipio Chinandega	0.00	0.00	0.00	0.00	0.00
Construcción de Sistema de Distribución de Energía Eléctrica en Asentamiento Abraham Rugama - Municipio Chinandega	0.00	0.00	0.00	0.00	0.00
Construcción del Sistema de Distribución de Energía Eléctrica Municipio El Jicaral	0.00	0.00	0.00	0.00	0.00
Construcción de Sistema de Distribución de Energía Eléctrica Municipio Totogalpa	0.00	0.00	0.00	0.00	0.00
Construcción del Sistema de Distribucion de Energía Eléctrica Municipio Somoto	0.00	0.00	0.00	0.00	0.00
Construcción de Sistema de Distribución de Energía Eléctrica Comunidad La Esmeralda -Jinotega	179,969.00	0.00	179,969.00	179,969.00	0.00
Construcción de Sistema de Distribución de Energía Eléctrica Comunidad La Chiripa Sector 2 - Jinotega	0.00	0.00	0.00	0.00	0.00
Construcción de Sistema de Distribución de Energía Eléctrica Comunidad Palmira Sector 1 -San Juan de Limay	131,722.00	0.00	131,722.00	131,722.00	0.00
Construcción de Sistema de Distribución de Energía Eléctrica Comunidad La Flor de Pino -Santa María de Pantasma	33,095.00	0.00	33,095.00	33,095.00	0.00
Construcción de Sistema de Distribución de Energía Eléctrica Comunidad Los Calpules-Sector El Naranjo - Somoto	236,390.00	0.00	236,390.00	236,390.00	0.00
Construcción de Sistema de Distribución de Energía Eléctrica Comunidad El Zapote - Sector Occidental 1 - La Concordia	91,346.00	0.00	91,346.00	91,346.00	0.00
Construcción de Sistema de Distribución de Energía Eléctrica Comunidad El Polo - El Cortezal - El Tuma - La Dalia	21,390.00	0.00	21,390.00	21,390.00	0.00
Construcción de Sistema de Distribución de Energía Eléctrica Comunidad Portón # 6 - Santa María de Pantasma	25,184.00	0.00	25,184.00	25,184.00	0.00
Construcción de Sistema de Distribución de Energía Eléctrica Comunidad El Enredo - San Ramón	61,604.00	0.00	61,604.00	61,604.00	0.00
Construcción de Sistema de Distribución de Energía Eléctrica Comunidad Brisas Arriba Sector 1 - Jalapa	112,154.00	0.00	112,154.00	112,154.00	0.00
Construcción de Sistema de Distribución de Energía Eléctrica Comunidad Tablones Sector 1 - San Juan de Limay	214,458.00	0.00	214,458.00	214,458.00	0.00
Construcción de Sistema de Distribución de Energía Eléctrica Comunidad La Porrita Sector 2 - Jinotega	108,577.00	0.00	108,577.00	108,577.00	0.00
Ampliación de Sistema de Distribución de Energía Eléctrica Comunidad La Garita Sector La Suana - San Ramón	387,083.00	0.00	387,083.00	387,083.00	0.00
Construcción de Sistema de Distribución de Energía Eléctrica Comunidad Los Jabalies Sector 2 - Quilali	157,790.00	0.00	157,790.00	157,790.00	0.00
Construcción de Sistema de Distribución de Energía Eléctrica Comunidad Rodeito - Estelí	363,778.00	0.00	266,213.00	266,213.00	97,565.00
Construcción de Sistema de Distribución de Energía Eléctrica Comunidad El Pájaro Sector El Pital - Rancho Grande	0.00	0.00	0.00	0.00	0.00
Construcción de Sistema de Distribución de Energía Eléctrica Comunidad El Pájaro Sector los Limones - Rancho Grande	0.00	0.00	0.00	0.00	0.00
Construcción de Sistema de Distribución de Energía Eléctrica Comunidad La Joya Sector 1 -Jalapa	339,548.00	0.00	339,548.00	339,548.00	0.00
Construcción de Sistema de Distribución de Energía Eléctrica Comunidad Monte Grande -Sébaco	276,765.00	0.00	276,765.00	276,765.00	0.00
Construcción de Sistema de Distribución de Energía Eléctrica Comunidad Santos López N°1 Sector 2 - Quilali	0.00	0.00	0.00	0.00	0.00
Construcción de Sistema de Distribución de Energía Eléctrica Comunidad Las Cuchillas Sector 1 - Jinotega	0.00	0.00	0.00	0.00	0.00
Construcción de Sistema de Distribución de Energía Eléctrica Comunidad Aguas Calientes Sector 1 - Santa María	229,627.00	0.00	229,627.00	229,627.00	0.00
Construcción de Sistema de Distribución de Energía Eléctrica Comunidad San Benito Sector 1 - El Tuma - La Dalia	433,515.00	0.00	433,515.00	433,515.00	0.00
Construcción de Sistema de Distribución de Energía Eléctrica Comunidad El Ojochal N°2 (Los Reyes) - Posoltega	196,796.00	0.00	196,795.82	196,795.82	0.18
Construcción de Sistema de Distribución de Energía Eléctrica Comunidad Comarca Valle San Antonio - Sector Las Mesitas - El Sauce	392,818.00	0.00	392,818.00	392,818.00	0.00
Construcción de Sistema de Distribución de Energía Eléctrica Comunidad Comarca Campamento - Sector No 2 - El Sauce	171,458.00	0.00	171,458.00	171,458.00	0.00
Construcción de Sistema de Distribución de Energía Eléctrica Comunidad La Pitilla sector 1 - Santa Teresa	332,102.67	0.00	332,102.67	332,102.67	0.00
Construcción de Sistema de Distribución de Energía Eléctrica Comunidad Peor Es Nada - San Juan de Río Coco	1,379,645.97	0.00	1,379,645.97	1,379,645.97	0.00
Construcción de Sistema de Distribución de Energía Eléctrica Comunidad Manuel Landez - Ticuantepe	59,030.08	0.00	59,030.08	59,030.08	0.00
Construcción de Sistema de Distribución de Energía Eléctrica Comunidad Barrio Loma Linda - San Pedro de Lóvago	584,959.54	0.00	584,959.54	584,959.54	0.00
Construcción de Sistema de Distribución de Energía Eléctrica Comunidad Las Grietas - San Juan de Río Coco	560,117.99	0.00	560,117.99	560,117.99	0.00
Construcción de Sistema de Distribución de Energía Eléctrica Comunidad Piedra Menuda - Nindirí	125,450.61	0.00	125,450.61	125,450.61	0.00
Construcción de Sistema de Distribución de Energía Eléctrica Comunidad San José de los Lirios - Jalapa	531,136.17	0.00	531,136.17	531,136.17	0.00
Construcción de Sistema de Distribución de Energía Eléctrica Comunidad Bálsamo Arriba-Sector La Gloria - San Juan de Río Coco	1,416,950.23	0.00	1,416,950.23	1,416,950.23	0.00

FILTRADO POR :

PARAMETROS ESPECIALES: Mes Inicial (MM)=1 / Mes Final (MM)=12 / Programa Especifico=6

PRODUCCION 2014

Cuadro No. 20

SUBSISTEMA : SIEP
 APLICACION : SIEP
 ENTIDAD : DGP
 USUARIO : DGP027

PRODUCCION 2014
 MINISTERIO DE HACIENDA Y CREDITO PUBLICO
 PROGRAMAS ESPECIFICOS
 ESTRATEGIA REDUCCION DE LA POBREZA (RECLASIFICACION ERCEP)

PAGINA: 47 de 69
 FECHA: 17/02/2015
 HORA: 10:30:20 AM
 REPORTE: PRPSIEP125A

ACTUALIZADO Y DEVENGADO (CORDOBAS)
 DE: ENERO A: DICIEMBRE

INSTITUCION	PRESUPUESTO ACTUALIZADO	DEVENGADO			SALDO POR DEVENGAR
		CORRIENTE	CAPITAL	TOTAL	
ASIGNACIONES Y SUBVENCIONES					
EMPRESA NACIONAL DE TRANSMISION ELECTRICA					
Construcción de Sistema de Distribución de Energía Eléctrica Comunidad Valle Verde - San Pedro de Lóvago	1,482,804.43	0.00	1,482,804.43	1,482,804.43	0.00
Construcción de Sistema de Distribución de Energía Eléctrica Comunidad Mirasul del Llano Sector Santa Emilia - Jinotepe	65,485.03	0.00	65,485.03	65,485.03	0.00
Construcción de Sistema de Distribución de Energía Eléctrica Comunidad Las Lajas Sector 2 - Tipitapa	342,393.17	0.00	342,393.17	342,393.17	0.00
onstrucción de Sistema de Distribución de Energía Eléctrica Comunidad Llano Agrícola/Comana - Jalapa	2,676,121.80	0.00	2,676,121.80	2,676,121.80	0.00
Construcción de Sistema de Distribución de Energía Eléctrica Comunidad Alex Centeno - Chinandega	750,611.63	0.00	750,611.63	750,611.63	0.00
Construcción de Sistema de Distribución de Energía Eléctrica Comunidad La Palma Sector #2 - Los Lindos - Villanueva	471,368.54	0.00	471,368.54	471,368.54	0.00
Construcción de Sistema de Distribución de Energía Eléctrica Comunidad Monte Oscuro- León	1,598,579.15	0.00	1,598,579.15	1,598,579.15	0.00
Construcción de Sistema de Distribución de Energía Eléctrica Comunidad Pedro Aráuz Palacios Sector 1 - Tipitapa	98,957.24	0.00	98,957.24	98,957.24	0.00
Construcción de Sistema de Distribución de Energía Eléctrica Comunidad Cusmaji- Sector La Plazuela - Palacagüina	2,311,029.32	0.00	1,784,083.47	1,784,083.47	526,945.85
Construcción de Sistema de Distribución de Energía Eléctrica Comunidad Ramo de Oro Sector 1 - Villa Sandino	4,000,673.77	0.00	4,000,673.77	4,000,673.77	0.00
Construcción de Sistema de Distribución de Energía Eléctrica Comunidad Samulali #1 Sector Los Mendoza - Matagalpa	739,923.55	0.00	739,923.55	739,923.55	0.00
Construcción de Sistema de Distribución de Energía Eléctrica Comunidad Bo. Escondido - Moyogalpa	32,274.77	0.00	32,274.77	32,274.77	0.00
Construcción de Sistema de Distribución de Energía Eléctrica Municipio Yalagüina	0.00	0.00	0.00	0.00	0.00
Construcción de Sistema de Distribución de Energía Eléctrica en Asentamiento Pinolero - Municipio Managua	0.00	0.00	0.00	0.00	0.00
Construcción de Sistema de Distribución de Energía Eléctrica Asentamiento Vista Xolotlán - Municipio Managua	0.00	0.00	0.00	0.00	0.00
Construcción de Sistema de Distribución de Energía Eléctrica en Asentamiento Herlinda López - Municipio Managua	0.00	0.00	0.00	0.00	0.00
Construcción de Sistema de Distribución de Energía Eléctrica en Asentamiento Diriangén No. 2 - Municipio Sébaco	0.00	0.00	0.00	0.00	0.00
Construcción de Sistema de Distribución de Energía Eléctrica en Asentamiento Anexo Oronte Centeno (Jorge Navarro 1 y 2) - Municipio Tipitapa	0.00	0.00	0.00	0.00	0.00
Construcción de Sistema de Distribución de Energía Eléctrica Comunidad Almendro - El Sauce	932,924.00	0.00	932,924.00	932,924.00	0.00
Construcción de Sistema de Distribución de Energía Eléctrica Comunidad Samulali #1 Sector Los López - Matagalpa	535,279.00	0.00	535,279.00	535,279.00	0.00
Construcción de Sistema de Distribución de Energía Eléctrica Comunidad Apalili - Matagalpa	358,002.00	0.00	358,002.00	358,002.00	0.00
Construcción de Sistema de Distribución de Energía Eléctrica Comunidad San Benito- Mateare	340,453.00	0.00	340,453.00	340,453.00	0.00
Construcción de Sistema de Distribución de Energía Eléctrica Comunidad Aragón- Jinotepe	1,000,261.00	0.00	1,000,261.00	1,000,261.00	0.00
Construcción de Sistema de Distribución de Energía Eléctrica Comunidad Totolar N°1- Posoltega	160,779.00	0.00	160,779.00	160,779.00	0.00
Construcción de Sistema de Distribución de Energía Eléctrica Comunidad Pedro Pablo Martínez - Sector 1 - El Viejo	250,766.00	0.00	250,766.00	250,766.00	0.00
Construcción de Sistema de Distribución de Energía Eléctrica Comunidad La Ceiba #1 Sector Troilos - León	108,244.00	0.00	108,244.00	108,244.00	0.00
Construcción de Sistema de Distribución de Energía Eléctrica Comunidad Sector Milpa Vieja - El Sauce	0.00	0.00	0.00	0.00	0.00
Construcción de Sistema de Distribución de Energía Eléctrica Comunidad La Grecia: Sector N°4 (Ampliacion) - Chinandega	220,515.00	0.00	220,515.00	220,515.00	0.00
Construcción de Sistema de Distribución de Energía Eléctrica Comunidad Gracias a Dios Sector Disbario - León	144,326.00	0.00	144,326.00	144,326.00	0.00
Construcción de Sistema de Distribución de Energía Eléctrica Comunidad San Pedro Abajo-Altigracia	1,072,704.00	0.00	1,072,704.00	1,072,704.00	0.00
Construcción de Sistema de Distribución de Energía Eléctrica Comunidad La Carreta Sector Los Lirios N° 2 - Somotillo	45,318.00	0.00	45,318.00	45,318.00	0.00
Construcción de Sistema de Distribución de Energía Eléctrica Comunidad Presa de Clavo - León	258,584.00	0.00	258,584.00	258,584.00	0.00
Construcción de Sistema de Distribución de Energía Eléctrica Comunidad Cooperativa Renacer-Tipitapa	99,808.00	0.00	99,808.00	99,808.00	0.00
Construcción de Sistema de Distribución de Energía Eléctrica Comunidad Gracias a Dios Sector Disuario - León	72,163.00	0.00	72,163.00	72,163.00	0.00
Construcción de Sistema de Distribución de Energía Eléctrica Comunidad Los Balcones #1 Sector 2 - Somotillo	38,535.00	0.00	38,535.00	38,535.00	0.00
Construcción de Sistema de Distribución de Energía Eléctrica Comunidad La Sirena - Esquipulas	2,170,216.00	0.00	2,170,216.00	2,170,216.00	0.00
Construcción de Sistema de Distribución de Energía Eléctrica Comunidad Buena Vista Sector 2 - Santa Rosa del Peñón	133,192.00	0.00	133,192.00	133,192.00	0.00
Construcción de Sistema de Distribución de Energía Eléctrica Comunidad Guapango Sector 1 - León	108,244.00	0.00	108,244.00	108,244.00	0.00
Construcción de Sistema de Distribución de Energía Eléctrica Comunidad Cooperativa Armonía RL-Ciudad Sandino	357,045.00	0.00	357,045.00	357,045.00	0.00
Construcción de Sistema de Distribución de Energía Eléctrica Comunidad Pozo Hondo #1 Sector 1 - León	108,244.00	0.00	108,244.00	108,244.00	0.00

FILTRADO POR :

PARAMETROS ESPECIALES: Mes Inicial (MM)=1 / Mes Final (MM)=12 / Programa Especifico=6

PRODUCCION 2014

Cuadro No. 20

SUBSISTEMA : SIEP
 APLICACION : SIEP
 ENTIDAD : DGP
 USUARIO : DGP027

PRODUCCION 2014
 MINISTERIO DE HACIENDA Y CREDITO PUBLICO
 PROGRAMAS ESPECIFICOS
 ESTRATEGIA REDUCCION DE LA POBREZA (RECLASIFICACION ERCEP)

PAGINA: 48 de 69
 FECHA: 17/02/2015
 HORA: 10:30:20 AM
 REPORTE: PRPSIEP125A

ACTUALIZADO Y DEVENGADO (CORDOBAS)
 DE: ENERO A: DICIEMBRE

INSTITUCION	PRESUPUESTO ACTUALIZADO	DEVENGADO			SALDO POR DEVENGAR
		CORRIENTE	CAPITAL	TOTAL	
ASIGNACIONES Y SUBVENCIONES					
EMPRESA NACIONAL DE TRANSMISION ELECTRICA					
Construcción de Sistema de Distribución de Energía Eléctrica Comunidad San Rafael-Sector Miraflores - El Viejo	67,256.00	0.00	67,256.00	67,256.00	0.00
Construcción de Sistema de Distribución de Energía Eléctrica Comunidad Bernardino-San Juan del Sur	674,101.00	0.00	674,101.00	674,101.00	0.00
Construcción de Sistema de Distribución de Energía Eléctrica Comunidad Anexo De Guadalupe N° 2-Santa Teresa	207,800.00	0.00	207,800.00	207,800.00	0.00
Construcción de Sistema de Distribución de Energía Eléctrica Comunidad San Benito-Sector San Pedro 2 - Chichigalpa	90,253.00	0.00	90,253.00	90,253.00	0.00
Construcción de Sistema de Distribución de Energía Eléctrica Comunidad Obraje Sector 2 - Villanueva	0.00	0.00	0.00	0.00	0.00
Construcción de Sistema de Distribución de Energía Eléctrica Comunidad Castillo Abajo -Esquipulas	1,481,015.00	0.00	1,481,015.00	1,481,015.00	0.00
Construcción de Sistema de Distribución de Energía Eléctrica Comunidad La Bolsa Sector 2 - León	108,244.00	0.00	108,244.00	108,244.00	0.00
Construcción de Sistema de Distribución de Energía Eléctrica Comunidad Tierra Prometida - Matagalpa	64,709.00	0.00	64,709.00	64,709.00	0.00
Construcción de Sistema de Distribución de Energía Eléctrica Comunidad Huellas de Jesucristo-Tipitapa	0.00	0.00	0.00	0.00	0.00
Construcción de Sistema de Distribución de Energía Eléctrica Comunidad Cooperativa Monte Sinai -Tipitapa	343,876.00	0.00	343,876.00	343,876.00	0.00
Construcción de Sistema de Distribución de Energía Eléctrica Comunidad San Juan de las Sierras La Cascada-Diriamba	257,249.00	0.00	257,249.00	257,249.00	0.00
Construcción de Sistema de Distribución de Energía Eléctrica Comunidad La Fragosa N°2 - Villanueva	151,688.00	0.00	151,688.00	151,688.00	0.00
Construcción de Sistema de Distribución de Energía Eléctrica Comunidad Plan Grande-Sector Las Pencas - Somotillo	75,843.00	0.00	75,843.00	75,843.00	0.00
Construcción de Sistema de Distribución de Energía Eléctrica Comunidad Los Encuentros - Matagalpa	202,549.00	0.00	202,549.00	202,549.00	0.00
Construcción de Sistema de Distribución de Energía Eléctrica Comunidad San Antonio del Palmar Sector 1 - San Juan de Limay	135,530.00	0.00	135,530.00	135,530.00	0.00
Construcción de Sistema de Distribución de Energía Eléctrica Comunidad Villa Cuba -Estelí	224,833.00	0.00	224,833.00	224,833.00	0.00
Construcción de Sistema de Distribución de Energía Eléctrica Comunidad Sector Valle Los Picados Sector 1 - Jinotega	10,000.00	0.00	10,000.00	10,000.00	0.00
Construcción de Sistema de Distribución de Energía Eléctrica Comunidad El Nispero - Sector Tomasyunca - Jinotega	109,731.00	0.00	109,731.00	109,731.00	0.00
Construcción de Sistema de Distribución de Energía Eléctrica Comunidad Buenos Aires Sector # 2 - Rancho Grande	271,175.00	0.00	271,175.00	271,175.00	0.00
Construcción de Sistema de Distribución de Energía Eléctrica Comunidad El Aguacate -Sébaco	111,801.00	0.00	111,801.00	111,801.00	0.00
Construcción de Sistema de Distribución de Energía Eléctrica Comunidad El Chimborazo Sector 1 - Jinotega	9,882.00	0.00	9,882.00	9,882.00	0.00
Construcción de Sistema de Distribución de Energía Eléctrica Comunidad Valle Buena Vista Sector Central # 1 - San Ramón	651,071.00	0.00	651,071.00	651,071.00	0.00
Construcción de Sistema de Distribución de Energía Eléctrica Comunidad Los Villagras -Sébaco	184,130.00	0.00	184,130.00	184,130.00	0.00
Construcción de Sistema de Distribución de Energía Eléctrica Comunidad Salamasi - Yalaguina	182,546.00	0.00	182,546.00	182,546.00	0.00
Construcción de Sistema de Distribución de Energía Eléctrica Comunidad La Flor de Pino Sector 2 - Santa María de Pantasma	51,337.00	0.00	51,337.00	51,337.00	0.00
Construcción de Sistema de Distribución de Energía Eléctrica en Asentamiento Buenos Aires - Municipio Tipitapa	0.00	0.00	0.00	0.00	0.00
Construcción del Sistema de Distribucion de Energía Eléctrica Municipio Diriá	0.00	0.00	0.00	0.00	0.00
Construcción de Sistema de Distribución de Energía Eléctrica en Asentamientos del Sector Norte por definir	16,416,083.00	0.00	16,416,083.00	16,416,083.00	0.00
Construcción del Sistema de Distribucion de Energía Eléctrica Municipio La Conquista	0.00	0.00	0.00	0.00	0.00
Construcción de Sistema de Distribución de Energía Eléctrica en Asentamiento Arges Sequeira y Anexo - Municipio Managua	0.00	0.00	0.00	0.00	0.00
Construcción del Sistema de Distribucion de Energía Eléctrica Municipio Wiwilí	0.00	0.00	0.00	0.00	0.00
Construcción de Sistema de Distribución de Energía Eléctrica en Asentamiento Pista El Dorado (El Chorizo) - Municipio Managua	0.00	0.00	0.00	0.00	0.00
Construcción de Sistema de Distribución de Energía Eléctrica Municipio San José de los Remates	0.00	0.00	0.00	0.00	0.00
Construcción de Sistema de Distribución de Energía Eléctrica Municipio León	0.00	0.00	0.00	0.00	0.00
Construcción de Sistema de Distribución de Energía Eléctrica en Asentamiento Hialeah - Municipio Managua	0.00	0.00	0.00	0.00	0.00
Construcción de Sistema de Distribución de Energía Eléctrica en Asentamiento Bayardo Arce - Municipio Chinandega	0.00	0.00	0.00	0.00	0.00
Construcción de Sistema de Distribución de Energía Eléctrica Municipio Jinotega	0.00	0.00	0.00	0.00	0.00
Obras de Electrificación en Diferentes Comunidades en Nueva Segovia - Estelí - Jinotega y Matagalpa (PNESER)	57,109,829.00	0.00	57,109,829.00	57,109,829.00	0.00
Construcción de Sistema de Distribución de Energía Eléctrica Municipio Santo Tomás	0.00	0.00	0.00	0.00	0.00
Construcción de Sistema de Distribución de Energía Eléctrica en Asentamiento Los Acetunos - Municipio Managua	0.00	0.00	0.00	0.00	0.00
Construcción de Sistema de Distribución de Energía Eléctrica en Asentamiento Divino Niño (Sector 1) - Municipio Chinandega	0.00	0.00	0.00	0.00	0.00

FILTRADO POR :

PARAMETROS ESPECIALES: Mes Inicial (MM)=1 / Mes Final (MM)=12 / Programa Especifico=6

PRODUCCION 2014

Cuadro No. 20

SUBSISTEMA : SIEP
 APLICACION : SIEP
 ENTIDAD : DGP
 USUARIO : DGP027

PRODUCCION 2014
 MINISTERIO DE HACIENDA Y CREDITO PUBLICO
 PROGRAMAS ESPECIFICOS
 ESTRATEGIA REDUCCION DE LA POBREZA (RECLASIFICACION ERCEP)

PAGINA: 49 de 69
 FECHA: 17/02/2015
 HORA: 10:30:20 AM
 REPORTE: PRPSIEP125A

ACTUALIZADO Y DEVENGADO (CORDOBAS)
 DE: ENERO A: DICIEMBRE

INSTITUCION	PRESUPUESTO ACTUALIZADO	DEVENGADO			SALDO POR DEVENGAR
		CORRIENTE	CAPITAL	TOTAL	
ASIGNACIONES Y SUBVENCIONES					
EMPRESA NACIONAL DE TRANSMISION ELECTRICA					
Construcción de Sistema de Distribución de Energía Eléctrica en Asentamiento Cedro Galán - Municipio Managua	0.00	0.00	0.00	0.00	0.00
Construcción de Sistema de Distribución de Energía Eléctrica en Asentamiento Reparto Carlos Fonseca - Municipio León	0.00	0.00	0.00	0.00	0.00
Construcción del Sistema de Distribucion de Energía Eléctrica Municipio El Crucero	0.00	0.00	0.00	0.00	0.00
Construcción del Sistema de Distribucion de Energía Eléctrica Municipio Villa Nueva	0.00	0.00	0.00	0.00	0.00
Construcción de Sistema de Distribución de Energía Eléctrica en Asentamiento Camino del Río - Municipio Managua	0.00	0.00	0.00	0.00	0.00
Construcción de Sistema de Distribución de Energía Eléctrica Municipio San Juan de Nicaragua	0.00	0.00	0.00	0.00	0.00
Construcción de Sistema de Distribución de Energía Eléctrica en Asentamiento Enrique Smith (Gaspar García) - Municipio Mateare	0.00	0.00	0.00	0.00	0.00
Construcción de Sistema de Distribución de Energía Eléctrica Municipio El Jicaró	0.00	0.00	0.00	0.00	0.00
Construcción del Sistema de Distribución de Energía Eléctrica Municipio Comalapa	0.00	0.00	0.00	0.00	0.00
Construcción del Sistema de Distribucion de Energía Eléctrica Municipio Sébaco	0.00	0.00	0.00	0.00	0.00
Construcción de Sistema de Distribución de Energía Eléctrica en Asentamiento Ríos de Agua Viva - Municipio Managua	0.00	0.00	0.00	0.00	0.00
Construcción de Sistema de Distribución de Energía Eléctrica Comunidad Mercedes Centro (Sector los Pichardos) - El Sauce	120,362.00	0.00	120,362.00	120,362.00	0.00
Construcción de Sistema de Distribución de Energía Eléctrica Comunidad Comarca Valle San Antonio - Sector Hato Viejo - El Sauce	392,818.00	0.00	392,818.00	392,818.00	0.00
Construcción de Sistema de Distribución de Energía Eléctrica Comunidad Reparto San Martín - El Tuma - La Dalia	642,331.71	0.00	642,331.71	642,331.71	0.00
Construcción de Sistema de Distribución de Energía Eléctrica Comunidad La Montañita - La Trinidad	1,088,296.83	0.00	1,088,296.83	1,088,296.83	0.00
Construcción de Sistema de Distribución de Energía Eléctrica Comunidad La Palma Sector La Escuela - Villanueva	2,283,726.15	0.00	2,283,726.15	2,283,726.15	0.00
Construcción de Sistema de Distribución de Energía Eléctrica Comunidad Barrio Pobre - Santo Domingo	835,149.52	0.00	835,149.52	835,149.52	0.00
Construcción de Sistema de Distribución de Energía Eléctrica Comunidad El Zapote - Somoto	1,172,943.70	0.00	1,172,943.70	1,172,943.70	0.00
Construcción de Sistema de Distribución de Energía Eléctrica Comunidad Los Cañales - Villa Sandino	1,828,811.84	0.00	1,828,811.84	1,828,811.84	0.00
Construcción de Sistema de Distribución de Energía Eléctrica Comunidad San Lucas Sector N° 6 - San Juan de Río Coco	880,013.54	0.00	880,013.54	880,013.54	0.00
Construcción de Sistema de Distribución de Energía Eléctrica Comunidad La Cebadilla sector 2 - Nandaime	239,488.12	0.00	239,488.12	239,488.12	0.00
Construcción de Sistema de Distribución de Energía Eléctrica Comunidad La Esperanza No.2 - Teotecasinte - Jalapa	844,543.92	0.00	844,543.92	844,543.92	0.00
Construcción de Sistema de Distribución de Energía Eléctrica Comunidad Pataste No.4 (San José de Los Lirios Sector La Colonia) - Jalapa	154,109.39	0.00	154,109.39	154,109.39	0.00
Construcción de Sistema de Distribución de Energía Eléctrica Comunidad San Luis de Wasaka Sector 1 - El Tuma - La Dalia	1,709,927.24	0.00	1,709,927.24	1,709,927.24	0.00
Construcción de Sistema de Distribución de Energía Eléctrica Comunidad Los Polancos - Boaco	450,105.37	0.00	450,105.37	450,105.37	0.00
Construcción de Sistema de Distribución de Energía Eléctrica Comunidad El Tamarindo - San Francisco de Cuapa	1,297,084.21	0.00	1,297,084.21	1,297,084.21	0.00
Construcción de Sistema de Distribución de Energía Eléctrica Comunidad Villa 19 de Julio- Chinandega	213,904.87	0.00	213,904.87	213,904.87	0.00
Construcción de Sistema de Distribución de Energía Eléctrica Comunidad Samascunda - Yalaguina	715,673.45	0.00	715,673.45	715,673.45	0.00
Construcción de Sistema de Distribución de Energía Eléctrica Comunidad El Triguero (Anexo) - Moyogalpa	80,265.94	0.00	80,265.94	80,265.94	0.00
Construcción de Sistema de Distribución de Energía Eléctrica Comunidad Apalí Viejo - Ciudad Antigua	1,076,931.10	0.00	1,076,931.10	1,076,931.10	0.00
Construcción de Sistema de Distribución de Energía Eléctrica Comunidad Los Calpules - Sector La Montaña - Somoto	396,892.84	0.00	396,892.84	396,892.84	0.00
Construcción de Sistema de Distribución de Energía Eléctrica Comunidad Buenos Aires - Condega	534,093.50	0.00	534,093.50	534,093.50	0.00
Construcción de Sistema de Distribución de Energía Eléctrica Comunidad Las Lajas Sector 3 - Tipitapa	342,393.17	0.00	342,393.17	342,393.17	0.00
Construcción de Sistema de Distribución de Energía Eléctrica Comunidad El Espinito - San Nicolás	2,677,344.89	0.00	2,150,399.03	2,150,399.03	526,945.86
Construcción de Sistema de Distribución de Energía Eléctrica Comunidad La Camaronera - Nandaime	120,679.56	0.00	120,679.56	120,679.56	0.00
Construcción de Sistema de Distribución de Energía Eléctrica Comunidad Trianón - Posoltega	987,073.73	0.00	987,073.73	987,073.73	0.00
Construcción de Sistema de Distribución de Energía Eléctrica Comunidad San Luis de Manares - Nandaime	272,230.64	0.00	272,230.64	272,230.64	0.00
Construcción de Sistema de Distribución de Energía Eléctrica Comunidad El Palmar - Tola	129,286.17	0.00	129,286.17	129,286.17	0.00
Construcción de Sistema de Distribución de Energía Eléctrica Comunidad Aguas Calientes - Santa Teresa	256,794.88	0.00	256,794.88	256,794.88	0.00
Construcción de Sistema de Distribución de Energía Eléctrica Comunidad La Regeja - San Juan del Sur	205,810.10	0.00	205,810.10	205,810.10	0.00
Construcción de Sistema de Distribución de Energía Eléctrica Comunidad La Limonera - Jalapa	427,470.10	0.00	427,470.10	427,470.10	0.00

FILTRADO POR :

PARAMETROS ESPECIALES: Mes Inicial (MM)=1 / Mes Final (MM)=12 / Programa Especifico=6

PRODUCCION 2014

Cuadro No. 20

SUBSISTEMA : SIEP
 APLICACION : SIEP
 ENTIDAD : DGP
 USUARIO : DGP027

PRODUCCION 2014
 MINISTERIO DE HACIENDA Y CREDITO PUBLICO
 PROGRAMAS ESPECIFICOS
 ESTRATEGIA REDUCCION DE LA POBREZA (RECLASIFICACION ERCEP)

PAGINA: 50 de 69
 FECHA: 17/02/2015
 HORA: 10:30:20 AM
 REPORTE: PRPSIEP125A

ACTUALIZADO Y DEVENGADO (CORDOBAS)
 DE: ENERO A: DICIEMBRE

INSTITUCION	PRESUPUESTO ACTUALIZADO	DEVENGADO			SALDO POR DEVENGAR
		CORRIENTE	CAPITAL	TOTAL	
ASIGNACIONES Y SUBVENCIONES					
EMPRESA NACIONAL DE TRANSMISION ELECTRICA					
Construcción de Sistema de Distribución de Energía Eléctrica Comunidad Pataste No.3 (San José de Los Lirios Sector La Colonia N° 2) - Jalapa	250,733.53	0.00	250,733.53	250,733.53	0.00
Construcción de Sistema de Distribución de Energía Eléctrica Comunidad La Zorra (Cooperativa Pedro Joaquín Chamorro) - Municipio Nandaime	1,064,638.19	0.00	1,064,638.19	1,064,638.19	0.00
Construcción de Sistema de Distribución de Energía Eléctrica Comunidad El Paraíso - San Ramón	370,257.51	0.00	370,257.51	370,257.51	0.00
Construcción de Sistema de Distribución de Energía Eléctrica Comunidad San Luis de Manares Sector 2 - Nandaime	85,130.54	0.00	85,130.54	85,130.54	0.00
Construcción de Sistema de Distribución de Energía Eléctrica Comunidad Animas, San Diego - El Jicaró	899,582.99	0.00	899,582.99	899,582.99	0.00
Construcción de Sistema de Distribución de Energía Eléctrica Comunidad Colama (Las Colinas Sector de La Comunidad Quebrada Honda) Sector 2 - Las Sabanas	118,195.00	0.00	118,195.00	118,195.00	0.00
Construcción de Sistema de Distribución de Energía Eléctrica Comunidad Los Letreros - Jinotega	209,476.00	0.00	209,476.00	209,476.00	0.00
Construcción de Sistema de Distribución de Energía Eléctrica Comunidad Buena Vista Sector Matasano - San Ramón	326,847.00	0.00	169,553.46	169,553.46	157,293.54
Construcción de Sistema de Distribución de Energía Eléctrica Comunidad El Zapotillo - Villanueva	179,432.00	0.00	179,432.00	179,432.00	0.00
Construcción de Sistema de Distribución de Energía Eléctrica Comunidad La Pedrera - Jinotega	357,107.00	0.00	357,107.00	357,107.00	0.00
Construcción de Sistema de Distribución de Energía Eléctrica Comunidad Cooperativa Ismael Castillo - El Sauce	264,866.00	0.00	264,866.00	264,866.00	0.00
Construcción de Sistema de Distribución de Energía Eléctrica Comunidad Los Mangles Sector 2 - Posoltega	186,518.00	0.00	186,518.00	186,518.00	0.00
Construcción de Sistema de Distribución de Energía Eléctrica Comunidad El Ingenio- Jinotepe	825,131.00	0.00	825,131.00	825,131.00	0.00
Construcción de Sistema de Distribución de Energía Eléctrica Comunidad El Pavón 2 - El Tuma - La Dalia	1,605,941.00	0.00	1,605,941.00	1,605,941.00	0.00
Construcción de Sistema de Distribución de Energía Eléctrica Comunidad Guadalupe El Naranjo No 2 - Matagalpa	436,494.00	0.00	436,494.00	436,494.00	0.00
Construcción de Sistema de Distribución de Energía Eléctrica Comunidad San Miguel 2-Diriamba	263,305.00	0.00	263,305.00	263,305.00	0.00
Construcción de Sistema de Distribución de Energía Eléctrica Comunidad La Sabana Sector 2 - El Sauce	0.00	0.00	0.00	0.00	0.00
Construcción de Sistema de Distribución de Energía Eléctrica Comunidad San Ramón de Las Uvas - San Isidro	1,709,983.00	0.00	1,709,983.00	1,709,983.00	0.00
Construcción de Sistema de Distribución de Energía Eléctrica Comunidad Nin-Ciudad Sandino	235,293.00	0.00	235,293.00	235,293.00	0.00
Construcción de Sistema de Distribución de Energía Eléctrica Comunidad Cuatro Quebrada-Sector Los Jovitos - Santo Tomás del Norte	358,841.00	0.00	358,841.00	358,841.00	0.00
Construcción de Sistema de Distribución de Energía Eléctrica Comunidad La Flor N°2 - San Francisco del Norte	577,805.00	0.00	577,805.00	577,805.00	0.00
Construcción de Sistema de Distribución de Energía Eléctrica Comunidad Aguas Frías - El Sauce	727,917.00	0.00	727,917.00	727,917.00	0.00
Construcción de Sistema de Distribución de Energía Eléctrica Comunidad La Pita Sector 1 - Santa Rosa del Peñón	204,814.00	0.00	204,813.46	204,813.46	0.54
Construcción de Sistema de Distribución de Energía Eléctrica Comunidad Santo Domingo - El Tuma - La Dalia	998,958.00	0.00	998,958.00	998,958.00	0.00
Construcción de Sistema de Distribución de Energía Eléctrica Comunidad Paz Aly Sector N.2 - Puerto Morazán	286,887.00	0.00	286,887.00	286,887.00	0.00
Construcción de Sistema de Distribución de Energía Eléctrica Comunidad El Polvazal-Jinotepe	905,645.00	0.00	905,645.00	905,645.00	0.00
Construcción de Sistema de Distribución de Energía Eléctrica Comunidad Pueblo Nuevo - Villanueva	123,340.00	0.00	123,340.00	123,340.00	0.00
Construcción de Sistema de Distribución de Energía Eléctrica Comunidad B° Fátima Sector Central-San Marcos	388,111.00	0.00	388,111.00	388,111.00	0.00
Construcción de Sistema de Distribución de Energía Eléctrica Comunidad Las Quebradas Sector 1 - Santa Rosa del Peñón	0.00	0.00	0.00	0.00	0.00
Construcción de Sistema de Distribución de Energía Eléctrica Comunidad El Cangrejal -Jinotepe	265,284.00	0.00	265,284.00	265,284.00	0.00
Construcción de Sistema de Distribución de Energía Eléctrica Comunidad Bo. Los Maestros - El Tuma - La Dalia	147,260.00	0.00	147,260.00	147,260.00	0.00
Construcción de Sistema de Distribución de Energía Eléctrica Comunidad Marías Grande sector 2 - Somotillo	50,767.00	0.00	50,767.00	50,767.00	0.00
Construcción de Sistema de Distribución de Energía Eléctrica Comunidad San Pedro - El Jicaral	1,300,139.00	0.00	1,300,139.00	1,300,139.00	0.00
Construcción de Sistema de Distribución de Energía Eléctrica Comunidad La Ceiba # 2 Sector Troilos - León	108,244.00	0.00	108,244.00	108,244.00	0.00
Construcción de Sistema de Distribución de Energía Eléctrica Comunidad Nuevo Amanecer Sector 30 - Telica	232,364.00	0.00	232,364.00	232,364.00	0.00
Construcción de Sistema de Distribución de Energía Eléctrica Comunidad Santa Rosa 2 -Jinotega	122,149.00	0.00	122,149.00	122,149.00	0.00
Construcción de Sistema de Distribución de Energía Eléctrica Comunidad La Chiripa Sector Los Lumbi - Jinotega	206,324.00	0.00	206,324.00	206,324.00	0.00
Construcción de Sistema de Distribución de Energía Eléctrica Comunidad Aguas Calientes Sectores 2 - Santa María	229,627.00	0.00	229,627.00	229,627.00	0.00
Construcción de Sistema de Distribución de Energía Eléctrica Comunidad Paso Real Sector 1 - Jinotega	122,149.00	0.00	122,149.00	122,149.00	0.00
Construcción de Sistema de Distribución de Energía Eléctrica Comunidad Los Arados - Sector Salida Mozonte - Mozonte	70,260.00	0.00	70,260.00	70,260.00	0.00

FILTRADO POR :

PARAMETROS ESPECIALES: Mes Inicial (MM)=1 / Mes Final (MM)=12 / Programa Especifico=6

PRODUCCION 2014

Cuadro No. 20

SUBSISTEMA : SIEP
 APLICACION : SIEP
 ENTIDAD : DGP
 USUARIO : DGP027

PRODUCCION 2014
 MINISTERIO DE HACIENDA Y CREDITO PUBLICO
 PROGRAMAS ESPECIFICOS
 ESTRATEGIA REDUCCION DE LA POBREZA (RECLASIFICACION ERCEP)

PAGINA: 51 de 69
 FECHA: 17/02/2015
 HORA: 10:30:20 AM
 REPORTE: PRPSIEP125A

ACTUALIZADO Y DEVENGADO (CORDOBAS)
 DE: ENERO A: DICIEMBRE

INSTITUCION	PRESUPUESTO ACTUALIZADO	DEVENGADO			SALDO POR DEVENGAR	
		CORRIENTE	CAPITAL	TOTAL		
ASIGNACIONES Y SUBVENCIONES						
EMPRESA NACIONAL DE TRANSMISION ELECTRICA						
Construcción de Sistema de Distribución de Energía Eléctrica Comunidad Cañada Grande -Terrabona	544,175.00	0.00	544,175.00	544,175.00	0.00	
Construcción de Sistema de Distribución de Energía Eléctrica Comunidad Wasaca Abajo - El Tuma - La Dalia	494,777.00	0.00	494,777.00	494,777.00	0.00	
Construcción de Sistema de Distribución de Energía Eléctrica Comunidad Los Arados N°3 - San Rafael del Norte	160,415.00	0.00	160,415.00	160,415.00	0.00	
Construcción de Sistema de Distribución de Energía Eléctrica Comunidad San Jerónimo-Bijagual N°2 - Telpaneca	255,432.00	0.00	255,432.00	255,432.00	0.00	
Construcción de Sistema de Distribución de Energía Eléctrica Comunidad La Ilusión N. 1- Ocotol	0.00	0.00	0.00	0.00	0.00	
Construcción de Sistema de Distribución de Energía Eléctrica Comunidad Arenal N°1, Sector 2 - Jinotega	182,206.00	0.00	182,206.00	182,206.00	0.00	
Construcción de Sistema de Distribución de Energía Eléctrica Comunidad El Chile - Santa María de Pantasma	7,631.00	0.00	0.00	0.00	7,631.00	
Construcción de Sistema de Distribución de Energía Eléctrica Comunidad San Juan de Awaswas Sector 1 - San José de Bocay	0.00	0.00	0.00	0.00	0.00	
Construcción de Sistema de Distribución de Energía Eléctrica Comunidad San Roque -San Ramón	228,166.00	0.00	228,166.00	228,166.00	0.00	
Construcción de Sistema de Distribución de Energía Eléctrica Comunidad Rodeo Grande -Estelí	534,504.00	0.00	534,504.00	534,504.00	0.00	
Construcción de Sistema de Distribución de Energía Eléctrica Comunidad Juan Ramón Corea - Jinotega	147,936.00	0.00	147,936.00	147,936.00	0.00	
Construcción de Sistema de Distribución de Energía Eléctrica Comunidad Quebradon Sector 1 - El Tuma - La Dalia	222,462.00	0.00	222,462.00	222,462.00	0.00	
Construcción de Sistema de Distribución de Energía Eléctrica Comunidad Pita del Horno Sector 2 - Jinotega	15,277.00	0.00	15,277.00	15,277.00	0.00	
Construcción de Sistema de Distribución de Energía Eléctrica Comunidad La Breyera N°2 - La Concordia	0.00	0.00	0.00	0.00	0.00	
Construcción de Sistema de Distribución de Energía Eléctrica Comunidad Yanke 2 - Jinotega	144,040.00	0.00	16,166.00	16,166.00	127,874.00	
Construcción de Sistema de Distribución de Energía Eléctrica Comunidad Brisas Arriba Sector 2 - Jalapa	112,154.00	0.00	112,154.00	112,154.00	0.00	
Construcción de Sistema de Distribución de Energía Eléctrica Comunidad Sinaí - San Ramón	54,760.00	0.00	54,760.00	54,760.00	0.00	
Construcción de Sistema de Distribución de Energía Eléctrica Municipio La Trinidad	0.00	0.00	0.00	0.00	0.00	
Construcción del Sistema de Distribucion de Energía Eléctrica Municipio La Concordia	0.00	0.00	0.00	0.00	0.00	
Administración, ingeniería y supervisión (Líneas de Transmisión en las plantas Eólicas Eolo y Blue Power)	4,699,334.00	0.00	4,699,334.00	4,699,334.00	0.00	
Construcción del Sistema de Distribucion de Energía Eléctrica Municipio San Fernando	0.00	0.00	0.00	0.00	0.00	
Construcción de Sistema de Distribución de Energía Eléctrica Municipio Condega	0.00	0.00	0.00	0.00	0.00	
Construcción de Sistema de Distribución de Energía Eléctrica Municipio Tipitapa	0.00	0.00	0.00	0.00	0.00	
Construcción del Sistema de Distribucion de Energía Eléctrica Municipio San Sebastian de Yalí	0.00	0.00	0.00	0.00	0.00	
Construcción de Sistema de Distribución de Energía Eléctrica en Asentamiento Monimbó - Municipio San Isidro	0.00	0.00	0.00	0.00	0.00	
Construcción del Sistema de Distribucion de Energía Eléctrica Municipio San Isidro	0.00	0.00	0.00	0.00	0.00	
Construcción de Sistema de Distribución de Energía Eléctrica en Asentamiento Línea Férrea (Los Rieles) - Municipio Managua	0.00	0.00	0.00	0.00	0.00	
Construcción del Sistema de Distribucion de Energía Eléctrica Municipio San Dionisio	0.00	0.00	0.00	0.00	0.00	
Construcción de Sistema de Distribución de Energía Eléctrica en Asentamiento La Esperanza - Municipio Tipitapa	0.00	0.00	0.00	0.00	0.00	
Construcción de Sistema de Distribución de Energía Eléctrica Municipio Ciudad Antigua	0.00	0.00	0.00	0.00	0.00	
Construcción del Sistema de Distribucion de Energía Eléctrica Municipio Quilalí	0.00	0.00	0.00	0.00	0.00	
Construcción de Sistema de Distribución de Energía Eléctrica en Asentamiento Anexo Colonia Roque - Municipio Tipitapa	0.00	0.00	0.00	0.00	0.00	
Construcción de Sistema de Distribución de Energía Eléctrica Municipio La Concepción	0.00	0.00	0.00	0.00	0.00	
Construcción de Sistema de Distribución de Energía Eléctrica en Asentamiento Los Martínez (Sector G) - Municipio Managua	0.00	0.00	0.00	0.00	0.00	
Construcción de Sistema de Distribución de Energía Eléctrica en Asentamiento Guardabarranco (Sur) - Municipio Managua	0.00	0.00	0.00	0.00	0.00	
Construcción del Sistema de Distribucion de Energía Eléctrica Municipio Nagarote	0.00	0.00	0.00	0.00	0.00	
Construcción de Sistema de Distribución de Energía Eléctrica en Asentamiento Sabana Grande Sector Este - Municipio Managua	0.00	0.00	0.00	0.00	0.00	
Construcción de Sistema de Distribución de Energía Eléctrica Municipio Santa Rosa del Peñón	0.00	0.00	0.00	0.00	0.00	
Construcción de Sistema de Distribución de Energía Eléctrica en Asentamiento Anexo San Isidro de Bolas - Municipio Managua	0.00	0.00	0.00	0.00	0.00	
Construcción de Sistema de Distribución de Energía Eléctrica en Asentamiento Alexis Argüello (Nueva Jerusalén) - Municipio Managua	0.00	0.00	0.00	0.00	0.00	
Construcción del Sistema de Distribucion de Energía Eléctrica Municipio Muy Muy	0.00	0.00	0.00	0.00	0.00	
Construcción de Sistema de Distribución de Energía Eléctrica en Asentamientos del Sector Managua por definir	53,744,036.00	0.00	53,744,036.00	53,744,036.00	0.00	

FILTRADO POR :

PARAMETROS ESPECIALES: Mes Inicial (MM)=1 / Mes Final (MM)=12 / Programa Especifico=6

PRODUCCION 2014

Cuadro No. 20

SUBSISTEMA : SIEP
 APLICACION : SIEP
 ENTIDAD : DGP
 USUARIO : DGP027

PRODUCCION 2014
 MINISTERIO DE HACIENDA Y CREDITO PUBLICO
 PROGRAMAS ESPECIFICOS
 ESTRATEGIA REDUCCION DE LA POBREZA (RECLASIFICACION ERCEP)

PAGINA: 52 de 69
 FECHA: 17/02/2015
 HORA: 10:30:20 AM
 REPORTE: PRPSIEP125A

ACTUALIZADO Y DEVENGADO (CORDOBAS)
 DE: ENERO A: DICIEMBRE

INSTITUCION	PRESUPUESTO ACTUALIZADO	DEVENGADO			SALDO POR DEVENGAR
		CORRIENTE	CAPITAL	TOTAL	
ASIGNACIONES Y SUBVENCIONES					
EMPRESA NACIONAL DE TRANSMISION ELECTRICA					
Construcción del Sistema de Distribucion de Energía Eléctrica Municipio Ocotal	0.00	0.00	0.00	0.00	0.00
Construcción de Sistema de Distribución de Energía Eléctrica en Asentamiento Bo. Los Cocos - Municipio Managua	0.00	0.00	0.00	0.00	0.00
Construcción de Sistema de Distribución de Energía Eléctrica Comunidad San Antonio del Tepeyac -Sector Treminio- Granada	210,644.00	0.00	210,644.00	210,644.00	0.00
Construcción de Sistema de Distribución de Energía Eléctrica Comunidad Los Corralitos - Achuapa	820,340.00	0.00	820,340.00	820,340.00	0.00
Construcción de Sistema de Distribución de Energía Eléctrica Comunidad Anexo Tierra Prometida - Nagarote	343,644.00	0.00	343,644.00	343,644.00	0.00
Construcción de Sistema de Distribución de Energía Eléctrica Comunidad San Andres de la Palanca- Mateare	346,773.00	0.00	346,773.00	346,773.00	0.00
Construcción de Sistema de Distribución de Energía Eléctrica Comunidad Mesas - Pueblo Nuevo	868,394.18	0.00	868,394.18	868,394.18	0.00
Construcción de Sistema de Distribución de Energía Eléctrica Comunidad La Laguna de San Francisco Sector 1 - San Lorenzo	2,430,923.89	0.00	2,430,923.89	2,430,923.89	0.00
Construcción de Sistema de Distribución de Energía Eléctrica Comunidad Sector El Bosque - Teustepe	958,174.38	0.00	958,174.38	958,174.38	0.00
Construcción de Sistema de Distribución de Energía Eléctrica Comunidad Animas - Murra	1,512,962.83	0.00	1,512,962.83	1,512,962.83	0.00
Construcción del Sistema de Distribución de Energía Eléctrica Municipio Tola	0.00	0.00	0.00	0.00	0.00
Construcción de Sistema de Distribución de Energía Eléctrica Comunidad Los Calpules - Sector Los Carbonales - Somoto	595,033.48	0.00	595,033.48	595,033.48	0.00
Construcción de Sistema de Distribución de Energía Eléctrica Comunidad Cusmaji- Sector Rio Grande - Palacagüina	1,994,860.45	0.00	1,994,860.45	1,994,860.45	0.00
Construcción de Sistema de Distribución de Energía Eléctrica Comunidad Santa María #3 - León	500,148.47	0.00	500,148.47	500,148.47	0.00
Construcción de Sistema de Distribución de Energía Eléctrica Comunidad El Terrero Norte - El Jicaró	1,592,817.04	0.00	1,592,817.04	1,592,817.04	0.00
Construcción de Sistema de Distribución de Energía Eléctrica Comunidad El Abejónal - Tola	295,431.05	0.00	295,431.05	295,431.05	0.00
Construcción de Sistema de Distribución de Energía Eléctrica Comunidad Tabla Amarilla - Masaya	204,219.75	0.00	204,219.75	204,219.75	0.00
Construcción de Sistema de Distribución de Energía Eléctrica Comunidad Jesús María - Condega	749,754.41	0.00	749,754.41	749,754.41	0.00
Construcción de Sistema de Distribución de Energía Eléctrica Comunidad Barrio Fidel Ventura - Murra	866,559.55	0.00	866,559.55	866,559.55	0.00
Construcción de Sistema de Distribución de Energía Eléctrica Comunidad La Curva - Villa Sandino	141,360.29	0.00	141,360.29	141,360.29	0.00
Construcción de Sistema de Distribución de Energía Eléctrica Comunidad Posolí - San Lorenzo	1,453,231.14	0.00	1,453,231.14	1,453,231.14	0.00
Construcción de Sistema de Distribución de Energía Eléctrica Comunidad Hato Grande # 3 Sector 3- León	881,236.63	0.00	881,236.63	881,236.63	0.00
Construcción de Sistema de Distribución de Energía Eléctrica Comunidad Colonia Bedel - León	777,835.88	0.00	777,835.88	777,835.88	0.00
Construcción de Sistema de Distribución de Energía Eléctrica Comunidad Barrio Poder Ciudadano - Jalapa	323,813.18	0.00	323,813.18	323,813.18	0.00
Construcción de Sistema de Distribución de Energía Eléctrica Comunidad Mira Luz - Tipitapa	187,100.09	0.00	187,100.09	187,100.09	0.00
Construcción de Sistema de Distribución de Energía Eléctrica Comunidad Comarca Las Pozas No.1 - Murra	337,572.95	0.00	337,572.95	337,572.95	0.00
Construcción de Sistema de Distribución de Energía Eléctrica Comunidad Pie de La Cuesta N°2 - El Jicaró	415,850.74	0.00	415,850.74	415,850.74	0.00
Construcción de Sistema de Distribución de Energía Eléctrica Comunidad La Camaronera Sector 2 - Nandaime	92,614.55	0.00	92,614.55	92,614.55	0.00
Construcción de Sistema de Distribución de Energía Eléctrica Comunidad Porcal N°2 (Sector Capulin) - Palacagüina	1,241,436.76	0.00	1,241,436.76	1,241,436.76	0.00
Construcción de Sistema de Distribución de Energía Eléctrica Comunidad Pull - Sector Managua - Altagracia	155,293.08	0.00	155,293.08	155,293.08	0.00
Construcción de Sistema de Distribución de Energía Eléctrica Comunidad El Guanacastillo Sector 1 y 6 - San Juan de Río Coco	2,380,745.47	0.00	2,380,745.47	2,380,745.47	0.00
Construcción de Sistema de Distribución de Energía Eléctrica Comunidad Filas de Bawa Sector 1 - Boaco	2,031,093.09	0.00	2,031,093.09	2,031,093.09	0.00
Construcción de Sistema de Distribución de Energía Eléctrica Comunidad Loma de la Burra Sector 2 - Rivas	42,097.52	0.00	42,097.52	42,097.52	0.00
Construcción de Sistema de Distribución de Energía Eléctrica Comunidad Valle de los Centenos - Jinotega	187,376.00	0.00	187,376.00	187,376.00	0.00
Construcción de Sistema de Distribución de Energía Eléctrica Comunidad Sasle Sector La Chispa Sector 1 - Jinotega	21,715.00	0.00	21,714.95	21,714.95	0.05
Construcción de Sistema de Distribución de Energía Eléctrica Comunidad La Sabana - El Sauce	506,512.00	0.00	496,512.00	496,512.00	10,000.00
Construcción de Sistema de Distribución de Energía Eléctrica en Asentamiento Kilombo (Nueva Jerusalén - Sector 1) - Municipio Ciudad Sandino	0.00	0.00	0.00	0.00	0.00
Construcción de Sistema de Distribución de Energía Eléctrica Municipio San Nicolás	0.00	0.00	0.00	0.00	0.00
Construcción de Sistema de Distribución de Energía Eléctrica en Asentamiento Los Laureles (Barrio Nuevo) - Municipio Tipitapa	0.00	0.00	0.00	0.00	0.00
Construcción del Sistema de Distribucion de Energía Eléctrica Municipio Pueblo Nuevo	0.00	0.00	0.00	0.00	0.00
Construcción de Sistema de Distribución de Energía Eléctrica Municipio Murra	0.00	0.00	0.00	0.00	0.00

FILTRADO POR :

PARAMETROS ESPECIALES: Mes Inicial (MM)=1 / Mes Final (MM)=12 / Programa Especifico=6

PRODUCCION 2014

Cuadro No. 20

SUBSISTEMA : SIEP
 APLICACION : SIEP
 ENTIDAD : DGP
 USUARIO : DGP027

PRODUCCION 2014
 MINISTERIO DE HACIENDA Y CREDITO PUBLICO
 PROGRAMAS ESPECIFICOS
 ESTRATEGIA REDUCCION DE LA POBREZA (RECLASIFICACION ERCEP)

PAGINA: 53 de 69
 FECHA: 17/02/2015
 HORA: 10:30:20 AM
 REPORTE: PRPSIEP125A

ACTUALIZADO Y DEVENGADO (CORDOBAS)
 DE: ENERO A: DICIEMBRE

INSTITUCION	PRESUPUESTO ACTUALIZADO	DEVENGADO			SALDO POR DEVENGAR
		CORRIENTE	CAPITAL	TOTAL	
ASIGNACIONES Y SUBVENCIONES					
EMPRESA NACIONAL DE TRANSMISION ELECTRICA					
Construcción de Sistema de Distribución de Energía Eléctrica Municipio Puerto Morazán	0.00	0.00	0.00	0.00	0.00
Construcción de Sistema de Distribución de Energía Eléctrica Comunidad La Sabana Sector 1 - El Sauce	0.00	0.00	0.00	0.00	0.00
Construcción de Sistema de Distribución de Energía Eléctrica Comunidad Aguedo Morales - León	355,762.00	0.00	355,762.00	355,762.00	0.00
Construcción de Sistema de Distribución de Energía Eléctrica Comunidad Barrio Luis Felipe Mejía- San Marcos	277,603.00	0.00	277,603.00	277,603.00	0.00
Construcción de Sistema de Distribución de Energía Eléctrica Comunidad San Ramón N°1- Villanueva	377,514.00	0.00	377,514.00	377,514.00	0.00
Construcción de Sistema de Distribución de Energía Eléctrica Comunidad Comarca Campamento - El Sauce	1,101,334.00	0.00	1,101,334.00	1,101,334.00	0.00
Construcción de Sistema de Distribución de Energía Eléctrica Comunidad Bálsamo Arriba-Sector Valle El Lechón - San Juan de Río Coco	612,775.00	0.00	612,775.00	612,775.00	0.00
Construcción de Sistema de Distribución de Energía Eléctrica Comunidad Anexo Barrio Juanita Viscaya Sector 1 - Condega	118,195.00	0.00	118,195.00	118,195.00	0.00
Construcción de Sistema de Distribución de Energía Eléctrica Comunidad Cuatro Esquinas Sector 2 - Jinotega	7,972.00	0.00	7,972.00	7,972.00	0.00
Construcción de Sistema de Distribución de Energía Eléctrica Comunidad La Breyera N°1 - La Concordia	0.00	0.00	0.00	0.00	0.00
Construcción de Sistema de Distribución de Energía Eléctrica Comunidad El Salto 3 - Sector El Gobiado N° 1 - Jinotega	70,168.00	0.00	70,168.00	70,168.00	0.00
Construcción de Sistema de Distribución de Energía Eléctrica Comunidad Bo Sasle N°1 - Jinotega	144,000.00	0.00	144,000.00	144,000.00	0.00
Construcción de Sistema de Distribución de Energía Eléctrica Comunidad La Palmita Sector 1 - San Juan de Limay	178,277.00	0.00	178,277.00	178,277.00	0.00
Construcción de Sistema de Distribución de Energía Eléctrica Comunidad Sabana En Medio -San Rafael del Norte	183,431.00	0.00	183,431.00	183,431.00	0.00
Construcción de Sistema de Distribución de Energía Eléctrica Comunidad La Pacoyana, Sector San Jose Arriba - San Ramón	620,725.00	0.00	620,725.00	620,725.00	0.00
Construcción de Sistema de Distribución de Energía Eléctrica Comunidad La Esperanza - Jalapa	570,159.00	0.00	570,159.00	570,159.00	0.00
Construcción de Sistema de Distribución de Energía Eléctrica Comunidad La Estación N°2 - San Sebastián de Yali	78,441.00	0.00	78,441.00	78,441.00	0.00
Construcción de Sistema de Distribución de Energía Eléctrica Comunidad La Palmita Sector 2 - San Juan de Limay	178,277.00	0.00	178,277.00	178,277.00	0.00
Construcción de Sistema de Distribución de Energía Eléctrica Comunidad Porvenir N°2 -Jinotega	10,191.00	0.00	10,191.00	10,191.00	0.00
Construcción de Sistema de Distribución de Energía Eléctrica Comunidad Las Colinas - Sector Quebrada Honda) - Las Sabanas	0.00	0.00	0.00	0.00	0.00
Construcción de Sistema de Distribución de Energía Eléctrica Comunidad La Estancia -Sébaco	287,489.00	0.00	287,489.00	287,489.00	0.00
Construcción de Sistema de Distribución de Energía Eléctrica Comunidad El Chile - San Dionisio	294,334.00	0.00	294,334.00	294,334.00	0.00
Construcción de Sistema de Distribución de Energía Eléctrica Comunidad Las Nubes Sector 1 - El Tuma - La Dalia	212,194.00	0.00	212,194.00	212,194.00	0.00
Construcción de Sistema de Distribución de Energía Eléctrica Comunidad Paso Ancho -Sébaco	226,226.00	0.00	226,226.00	226,226.00	0.00
Construcción de Sistema de Distribución de Energía Eléctrica Comunidad El Consuelo -San Ramón	320,915.00	0.00	320,915.00	320,915.00	0.00
Construcción de Sistema de Distribución de Energía Eléctrica Comunidad Las Jaguas -San José de Cusmapa	525,048.00	0.00	525,048.00	525,048.00	0.00
Construcción de Sistema de Distribución de Energía Eléctrica Comunidad Agua Zarca Arriba Sector 2 - San José de Bocay	496,890.00	0.00	474,048.00	474,048.00	22,842.00
Construcción de Sistema de Distribución de Energía Eléctrica Comunidad Apantillo el Corozo Sector 1 - Matiguás	0.00	0.00	0.00	0.00	0.00
Construcción de Sistema de Distribución de Energía Eléctrica Comunidad Guanacastón (EL PALMAR) - San Juan de Limay	151,552.00	0.00	151,552.00	151,552.00	0.00
Construcción de Sistema de Distribución de Energía Eléctrica Comunidad Los Garcias Sector 1 - Ciudad Antigua	165,670.00	0.00	165,670.00	165,670.00	0.00
Construcción de Sistema de Distribución de Energía Eléctrica Comunidad Wansapo - Jalapa	570,159.00	0.00	570,159.00	570,159.00	0.00
Construcción de Sistema de Distribución de Energía Eléctrica Comunidad Las Palmeras Sector 2 - Santa María de Pantasma	44,672.00	0.00	44,672.00	44,672.00	0.00
Construcción de Sistema de Distribución de Energía Eléctrica Comunidad La Estación N°1 - San Sebastián de Yali	134,117.00	0.00	134,117.00	134,117.00	0.00
Construcción de Sistema de Distribución de Energía Eléctrica Comunidad Sais Varsobia Sector 1 - Matiguás	38,788.00	0.00	28,179.59	28,179.59	10,608.41
Construcción de Sistema de Distribución de Energía Eléctrica Comunidad San Benito Sector 2 - El Tuma - La Dalia	230,448.00	0.00	230,448.00	230,448.00	0.00
Construcción de Sistema de Distribución de Energía Eléctrica Comunidad Santa Ana-La Estrella Sector 1 - Jinotega	108,101.00	0.00	108,101.00	108,101.00	0.00
Construcción de Sistema de Distribución de Energía Eléctrica Comunidad Anexo Barrio Juanita Viscaya Sector 2 - Condega	118,195.00	0.00	118,195.00	118,195.00	0.00
Construcción de Sistema de Distribución de Energía Eléctrica Comunidad Los Arados - Sector Abajo - Mozonte	444,019.00	0.00	444,019.00	444,019.00	0.00
Construcción de Sistema de Distribución de Energía Eléctrica Comunidad Comarca Valle San Antonio - Sector El Valle - El Sauce	392,818.00	0.00	392,818.00	392,818.00	0.00
Construcción de Sistema de Distribución de Energía Eléctrica Comunidad Comarca Valle San Antonio - Sector La Joya - El Sauce	392,818.00	0.00	392,818.00	392,818.00	0.00

FILTRADO POR :

PARAMETROS ESPECIALES: Mes Inicial (MM)=1 / Mes Final (MM)=12 / Programa Especifico=6

PRODUCCION 2014

Cuadro No. 20

SUBSISTEMA : SIEP
 APLICACION : SIEP
 ENTIDAD : DGP
 USUARIO : DGP027

PRODUCCION 2014
 MINISTERIO DE HACIENDA Y CREDITO PUBLICO
 PROGRAMAS ESPECIFICOS
 ESTRATEGIA REDUCCION DE LA POBREZA (RECLASIFICACION ERCEP)

PAGINA: 54 de 69
 FECHA: 17/02/2015
 HORA: 10:30:20 AM
 REPORTE: PRPSIEP125A

ACTUALIZADO Y DEVENGADO (CORDOBAS)
 DE: ENERO A: DICIEMBRE

INSTITUCION	PRESUPUESTO ACTUALIZADO	DEVENGADO			SALDO POR DEVENGAR
		CORRIENTE	CAPITAL	TOTAL	
ASIGNACIONES Y SUBVENCIONES					
EMPRESA NACIONAL DE TRANSMISION ELECTRICA					
Construcción de Sistema de Distribución de Energía Eléctrica Comunidad Asentamiento Las Manos - Dipilito	324,714.65	0.00	324,714.65	324,714.65	0.00
Construcción de Sistema de Distribución de Energía Eléctrica Comunidad Pedro Aráuz Palacios Sector 4 - Tipitapa	98,957.24	0.00	98,957.24	98,957.24	0.00
Ingeniería y Supervisión Componente II PNESER	30,071,110.00	0.00	30,071,110.00	30,071,110.00	0.00
Construcción de Sistema de Distribución de Energía Eléctrica Municipio San José de Bocay	0.00	0.00	0.00	0.00	0.00
Construcción de Sistema de Distribución de Energía Eléctrica en Asentamiento Jorge Casally - Municipio Managua	0.00	0.00	0.00	0.00	0.00
Construcción de Sistema de Distribución de Energía Eléctrica en Asentamiento La Curva - Municipio Managua	0.00	0.00	0.00	0.00	0.00
Construcción de Sistema de Distribución de Energía Eléctrica Municipio Jinotepe	0.00	0.00	0.00	0.00	0.00
Construcción de Sistema de Distribución de Energía Eléctrica en Asentamiento El Porvenir - Municipio Sébaco	0.00	0.00	0.00	0.00	0.00
Construcción de Sistema de Distribución de Energía Eléctrica en Asentamiento Los Manguitos (D.C) - Municipio Managua	0.00	0.00	0.00	0.00	0.00
Administración Componente II (PNESER)	128,635.00	128,633.00	0.00	128,633.00	2.00
Construcción del Sistema de Distribución de Energía Eléctrica Municipio Camoapa	0.00	0.00	0.00	0.00	0.00
Construcción de Sistema de Distribución de Energía Eléctrica Municipio San Juan del Sur	0.00	0.00	0.00	0.00	0.00
Construcción de Sistema de Distribución de Energía Eléctrica Municipio Diriamba	0.00	0.00	0.00	0.00	0.00
Construcción de Sistema de Distribución de Energía Eléctrica Comunidad Babilonia-El Crucero	93,714.00	0.00	93,714.00	93,714.00	0.00
Construcción de Sistema de Distribución de Energía Eléctrica Comunidad Los Calero-Tipitapa	1,960,355.00	0.00	1,960,355.00	1,960,355.00	0.00
Construcción de Sistema de Distribución de Energía Eléctrica Comunidad Castillo Abajo - Matagalpa	862,267.00	0.00	862,267.00	862,267.00	0.00
Construcción de Sistema de Distribución de Energía Eléctrica Comunidad La Flor Sector - Bo. Thomas Borge-Cárdenas	221,903.00	0.00	221,903.00	221,903.00	0.00
Construcción de Sistema de Distribución de Energía Eléctrica Comunidad El Corral Falso Sector 2 - Telica	239,881.00	0.00	239,881.00	239,881.00	0.00
Construcción de Sistema de Distribución de Energía Eléctrica Comunidad Carreta Quemada - Larreynaga	2,434,968.00	0.00	2,434,968.00	2,434,968.00	0.00
Construcción de Sistema de Distribución de Energía Eléctrica Comunidad Los Amadores - Sector Los Sanchez - (Barrio Panamá)- La Concepcion	308,487.00	0.00	308,487.00	308,487.00	0.00
Construcción de Sistema de Distribución de Energía Eléctrica Comunidad San Carlos - Villanueva	299,153.00	0.00	299,153.00	299,153.00	0.00
Construcción de Sistema de Distribución de Energía Eléctrica Comunidad La Carreta Sector Los Lirios N° 1 - Somotillo	45,318.00	0.00	45,318.00	45,318.00	0.00
Construcción de Sistema de Distribución de Energía Eléctrica Comunidad Abraham Sequeira -Villa el Carmen	254,930.00	0.00	254,930.00	254,930.00	0.00
Construcción de Sistema de Distribución de Energía Eléctrica Comunidad Santiago Flores-Diriamba	1,072,441.00	0.00	1,072,441.00	1,072,441.00	0.00
Construcción de Sistema de Distribución de Energía Eléctrica Comunidad El Tule - San Isidro	1,188,488.00	0.00	1,188,488.00	1,188,488.00	0.00
Construcción de Sistema de Distribución de Energía Eléctrica Comunidad El Chague Sector 2 - León	637,308.00	0.00	637,308.00	637,308.00	0.00
Construcción de Sistema de Distribución de Energía Eléctrica Comunidad Las Lajas-Mateare	492,901.00	0.00	492,901.00	492,901.00	0.00
Construcción de Sistema de Distribución de Energía Eléctrica Comunidad Aragón Sector Caña Blanca- Jinotepe	1,278,221.00	0.00	1,278,221.00	1,278,221.00	0.00
Construcción de Sistema de Distribución de Energía Eléctrica Comunidad Quebrada Arriba-Sector Vado Ancho El Cerro - Santo Tomás del Norte	924,240.00	0.00	924,240.00	924,240.00	0.00
Construcción de Sistema de Distribución de Energía Eléctrica Comunidad El Comején #1-Masaya	270,997.00	0.00	270,997.00	270,997.00	0.00
Construcción de Sistema de Distribución de Energía Eléctrica Comunidad Larreynaga - Bo 20 Aniversario - Larreynaga	216,489.00	0.00	216,489.00	216,489.00	0.00
Construcción de Sistema de Distribución de Energía Eléctrica Comunidad Samulali #1 Esperanza Arriba - Matagalpa	286,019.00	0.00	286,019.00	286,019.00	0.00
Construcción de Sistema de Distribución de Energía Eléctrica Comunidad San Carlos - Posoltega	186,217.00	0.00	186,217.00	186,217.00	0.00
Construcción de Sistema de Distribución de Energía Eléctrica Comunidad San Ramón N°2 - Villanueva	132,659.00	0.00	132,659.00	132,659.00	0.00
Construcción de Sistema de Distribución de Energía Eléctrica Comunidad Rosario Murillo- Mateare	739,797.00	0.00	739,797.00	739,797.00	0.00
Construcción de Sistema de Distribución de Energía Eléctrica Comunidad Sitio Viejo - Matagalpa	517,284.00	0.00	517,284.00	517,284.00	0.00
Construcción de Sistema de Distribución de Energía Eléctrica Comunidad El Corral Falso Sector 1 - Telica	239,881.00	0.00	239,881.00	239,881.00	0.00
Construcción de Sistema de Distribución de Energía Eléctrica Comunidad La Bolsa - Posoltega	48,927.00	0.00	48,927.00	48,927.00	0.00
Construcción de Sistema de Distribución de Energía Eléctrica Comunidad Santo Domingo de Cantimplora - Belén	1,057,959.00	0.00	1,057,959.00	1,057,959.00	0.00
Construcción de Sistema de Distribución de Energía Eléctrica Comunidad Caña Brava, Sector Manzano - El Realejo	2,300,675.00	0.00	2,300,675.00	2,300,675.00	0.00
Construcción de Sistema de Distribución de Energía Eléctrica Comunidad Cooperativa "Tierra Prometida" Luz de Cristo- Tipitapa	766,744.00	0.00	766,744.00	766,744.00	0.00

FILTRADO POR :

PARAMETROS ESPECIALES: Mes Inicial (MM)=1 / Mes Final (MM)=12 / Programa Especifico=6

PRODUCCION 2014

Cuadro No. 20

SUBSISTEMA : SIEP
 APLICACION : SIEP
 ENTIDAD : DGP
 USUARIO : DGP027

PRODUCCION 2014
 MINISTERIO DE HACIENDA Y CREDITO PUBLICO
 PROGRAMAS ESPECIFICOS
 ESTRATEGIA REDUCCION DE LA POBREZA (RECLASIFICACION ERCEP)

PAGINA: 55 de 69
 FECHA: 17/02/2015
 HORA: 10:30:20 AM
 REPORTE: PRPSIEP125A

ACTUALIZADO Y DEVENGADO (CORDOBAS)
 DE: ENERO A: DICIEMBRE

INSTITUCION	PRESUPUESTO ACTUALIZADO	DEVENGADO			SALDO POR DEVENGAR
		CORRIENTE	CAPITAL	TOTAL	
ASIGNACIONES Y SUBVENCIONES					
EMPRESA NACIONAL DE TRANSMISION ELECTRICA					
Construcción de Sistema de Distribución de Energía Eléctrica Comunidad Laguna Verde - Matagalpa	452,958.00	0.00	1,431.62	1,431.62	451,526.38
Construcción de Sistema de Distribución de Energía Eléctrica Comunidad La Montaña No. 1 De Sálate Sector 1 - El Sauce	53,679.00	0.00	53,679.00	53,679.00	0.00
Construcción de Sistema de Distribución de Energía Eléctrica Comunidad La Mariposa - El Crucero	561,629.00	0.00	561,629.00	561,629.00	0.00
Construcción de Sistema de Distribución de Energía Eléctrica Comunidad Valle de los Mairena - Jinotega	145,456.00	0.00	145,456.00	145,456.00	0.00
Construcción de Sistema de Distribución de Energía Eléctrica Comunidad El Pavón Sector El Paragua - El Tuma-La Dalia	417,622.00	0.00	417,622.00	417,622.00	0.00
Construcción de Sistema de Distribución de Energía Eléctrica Comunidad Buena Vista Sector Central - San Ramón	651,071.00	0.00	651,071.00	651,071.00	0.00
Construcción de Sistema de Distribución de Energía Eléctrica Comunidad Agua Dulce - Totogalpa	32,832.00	0.00	32,832.00	32,832.00	0.00
Construcción de Sistema de Distribución de Energía Eléctrica Comunidad El Tamarindo Sector 2 - Sébaco	284,066.00	0.00	284,066.00	284,066.00	0.00
Construcción de Sistema de Distribución de Energía Eléctrica Comunidad Colama (Las Colinas Sector de La Comunidad Quebrada Honda) Sector 1 - Las Sabanas	118,195.00	0.00	118,195.00	118,195.00	0.00
Construcción de Sistema de Distribución de Energía Eléctrica Comunidad Wascasoni Sector 2 - Totogalpa	262,655.00	0.00	262,655.00	262,655.00	0.00
Construcción de Sistema de Distribución de Energía Eléctrica Comunidad Pedro Pablo Martínez Sector 2 - El Viejo	177,767.00	0.00	177,767.00	177,767.00	0.00
Construcción de Sistema de Distribución de Energía Eléctrica Comunidad Valle San Martín - El Sauce	271,443.00	0.00	271,443.00	271,443.00	0.00
Construcción de Sistema de Distribución de Energía Eléctrica Municipio Matiguás	0.00	0.00	0.00	0.00	0.00
Construcción de Sistema de Distribución de Energía Eléctrica Municipio Catarina	0.00	0.00	0.00	0.00	0.00
Construcción de Sistema de Distribución de Energía Eléctrica en Asentamiento Yasica Sur - Municipio San Ramón	0.00	0.00	0.00	0.00	0.00
Construcción de Sistema de Distribución de Energía Eléctrica Municipio San Miguelito	0.00	0.00	0.00	0.00	0.00
Construcción de Sistema de Distribución de Energía Eléctrica en Asentamiento Tepeyac San Anotnio No. 2 (Sector Manolo Morales) - Municipio Granada	0.00	0.00	0.00	0.00	0.00
Construcción de Sistema de Distribución de Energía Eléctrica en Asentamiento Bo. San Rafael Sector Este - Municipio Tipitapa	0.00	0.00	0.00	0.00	0.00
Administración, ingeniería y supervisión (Lineas de Transmisión en la planta Hidroeléctrica Tumarín)	10,150,724.00	0.00	10,150,724.00	10,150,724.00	0.00
Construcción de Sistema de Distribución de Energía Eléctrica en Asentamiento Comarca Guanacastal (Los González) - Municipio Chichigalpa	0.00	0.00	0.00	0.00	0.00
Construcción del Sistema de Distribucion de Energía Eléctrica Municipio Estelí	0.00	0.00	0.00	0.00	0.00
Construcción del Sistema de Distribucion de Energía Eléctrica Municipio Rancho Grande	0.00	0.00	0.00	0.00	0.00
Construcción del Sistema de Distribucion de Energía Eléctrica Municipio Ciudad Darío	0.00	0.00	0.00	0.00	0.00
Administración - Ingeniería (Transmisión Eléctrica, Managua Fase IV)	226,759.00	0.00	226,759.00	226,759.00	0.00
Construcción de Sistema de Distribución de Energía Eléctrica Municipio Belén	0.00	0.00	0.00	0.00	0.00
Construcción de Sistema de Distribución de Energía Eléctrica Comunidad Loma Atravesada Sector 2 - San Juan de Limay	289,709.00	0.00	289,709.00	289,709.00	0.00
Construcción de Sistema de Distribución de Energía Eléctrica Comunidad Lázaro Talavera -Jinotega	282,301.00	0.00	282,301.00	282,301.00	0.00
Construcción de Sistema de Distribución de Energía Eléctrica Comunidad El Jicaro - San Ramón	0.00	0.00	0.00	0.00	0.00
Construcción de Sistema de Distribución de Energía Eléctrica Comunidad Platanares N°1 Sector 2 - San Juan de Limay	264,034.00	0.00	264,034.00	264,034.00	0.00
Construcción de Sistema de Distribución de Energía Eléctrica Comunidad Breyera Sector 1 -San Rafael del Norte	34,145.00	0.00	34,145.00	34,145.00	0.00
Construcción de Sistema de Distribución de Energía Eléctrica Comunidad La Mancera Sector 2 - Rancho Grande	9,140.00	0.00	0.00	0.00	9,140.00
Construcción de Sistema de Distribución de Energía Eléctrica Comunidad La Estación N°5 -San Sebastián de Yalí	127,519.00	0.00	127,519.00	127,519.00	0.00
Construcción de Sistema de Distribución de Energía Eléctrica Comunidad El Malecón - Somoto	236,390.00	0.00	236,390.00	236,390.00	0.00
Construcción de Sistema de Distribución de Energía Eléctrica Comunidad Arenal N°1, Sector 1 - Jinotega	182,206.00	0.00	182,206.00	182,206.00	0.00
Construcción de Sistema de Distribución de Energía Eléctrica Comunidad Malacal La Castilla - El Tuma - La Dalia	60,578.00	0.00	44,010.68	44,010.68	16,567.32
Construcción de Sistema de Distribución de Energía Eléctrica Comunidad La Mancera Sector 1 - Rancho Grande	9,000.00	0.00	0.00	0.00	9,000.00
Construcción de Sistema de Distribución de Energía Eléctrica Comunidad Mojón 2 Sector 2 -Ciudad Antigua	318,339.00	0.00	318,339.00	318,339.00	0.00
Construcción de Sistema de Distribución de Energía Eléctrica Comunidad Pita del Horno Sector 1 - Jinotega	14,109.00	0.00	14,109.00	14,109.00	0.00
Construcción de Sistema de Distribución de Energía Eléctrica Comunidad El Jobo - San Ramón	724,084.00	0.00	724,084.00	724,084.00	0.00
Construcción de Sistema de Distribución de Energía Eléctrica Comunidad Hierba Buena Sector 1 - Waslala	378,900.00	0.00	18,896.00	18,896.00	360,004.00
Construcción de Sistema de Distribución de Energía Eléctrica Comunidad Hierba Buena Sector 2 - Waslala	178,320.00	0.00	18,896.00	18,896.00	159,424.00
Construcción de Sistema de Distribución de Energía Eléctrica Comunidad Barrio	380,771.00	0.00	380,771.00	380,771.00	0.00

FILTRADO POR :

PARAMETROS ESPECIALES: Mes Inicial (MM)=1 / Mes Final (MM)=12 / Programa Especifico=6

PRODUCCION 2014

Cuadro No. 20

SUBSISTEMA : SIEP
 APLICACION : SIEP
 ENTIDAD : DGP
 USUARIO : DGP027

PRODUCCION 2014
 MINISTERIO DE HACIENDA Y CREDITO PUBLICO
 PROGRAMAS ESPECIFICOS
 ESTRATEGIA REDUCCION DE LA POBREZA (RECLASIFICACION ERCEP)

PAGINA: 56 de 69
 FECHA: 17/02/2015
 HORA: 10:30:20 AM
 REPORTE: PRPSIEP125A

ACTUALIZADO Y DEVENGADO (CORDOBAS)
 DE: ENERO A: DICIEMBRE

INSTITUCION	PRESUPUESTO ACTUALIZADO	DEVENGADO			SALDO POR DEVENGAR
		CORRIENTE	CAPITAL	TOTAL	
ASIGNACIONES Y SUBVENCIONES					
EMPRESA NACIONAL DE TRANSMISION ELECTRICA					
Cristo Rey Sector 2 -Tipitapa					
Construcción de Sistema de Distribución de Energía Eléctrica Comunidad Barrio	380,771.00	0.00	380,771.00	380,771.00	0.00
Cristo Rey Sector 4 - Tipitapa					
Construcción de Sistema de Distribución de Energía Eléctrica Comunidad El Arenal	84,259.00	0.00	84,259.00	84,259.00	0.00
Sector # 2 - Somotillo					
Construcción de Sistema de Distribución de Energía Eléctrica Comunidad Juan	147,936.00	0.00	146,707.00	146,707.00	1,229.00
Ramón Corea Sector 2 - Jinotega					
Construcción de Sistema de Distribución de Energía Eléctrica Comunidad Filas de	875,369.19	0.00	875,369.19	875,369.19	0.00
Bawa Sector 2 - Boaco					
Construcción de Sistema de Distribución de Energía Eléctrica Comunidad Barrio	245,458.25	0.00	245,458.25	245,458.25	0.00
Primero de Mayo - El Tuma - La Dalia					
Construcción de Sistema de Distribución de Energía Eléctrica Comunidad	159,970.58	0.00	159,970.58	159,970.58	0.00
Guanacastillo Sector 1 - Masaya					
Construcción de Sistema de Distribución de Energía Eléctrica Comunidad El Jicarito	1,303,814.37	0.00	1,303,814.37	1,303,814.37	0.00
Sector N° 3 - Somoto					
Construcción de Sistema de Distribución de Energía Eléctrica Comunidad Barrio Las	321,757.32	0.00	321,757.32	321,757.32	0.00
Marías - San Ramón					
Construcción de Sistema de Distribución de Energía Eléctrica Comunidad Freddy	113,756.86	0.00	113,756.86	113,756.86	0.00
Solano - Santa Teresa					
Construcción de Sistema de Distribución de Energía Eléctrica Comunidad Paso Real	78,875.07	0.00	78,875.07	78,875.07	0.00
Anexo - Jinotepe					
Construcción de Sistema de Distribución de Energía Eléctrica Comunidad Rampa -	987,747.66	0.00	987,747.66	987,747.66	0.00
Sector Los Manguitos - El Jicaró					
Construcción de Sistema de Distribución de Energía Eléctrica Comunidad El Eslabón	321,625.07	0.00	321,625.07	321,625.07	0.00
- Nandaime					
Construcción de Sistema de Distribución de Energía Eléctrica Comunidad El Astillero	1,346,767.32	0.00	1,346,767.32	1,346,767.32	0.00
- La Paz Centro					
Construcción de Sistema de Distribución de Energía Eléctrica Comunidad Los Briones	311,912.19	0.00	311,912.19	311,912.19	0.00
- León					
Construcción de Sistema de Distribución de Energía Eléctrica Comunidad La Reforma	910,857.13	0.00	910,857.13	910,857.13	0.00
Sector 2 - Jinotega					
Construcción de Sistema de Distribución de Energía Eléctrica Comunidad Dolores Del	381,684.19	0.00	381,684.19	381,684.19	0.00
Iago sector 1 - Nandaime					
Construcción de Sistema de Distribución de Energía Eléctrica Comunidad El Abejónal	267,272.48	0.00	267,272.48	267,272.48	0.00
Sector 1 - Tola					
Construcción de Sistema de Distribución de Energía Eléctrica Comunidad Reparto	628,491.39	0.00	628,491.39	628,491.39	0.00
Germán Pomares - Chinandega					
Construcción de Sistema de Distribución de Energía Eléctrica Comunidad Goyena	3,455,146.99	0.00	3,455,146.99	3,455,146.99	0.00
Sector No. 2 - León					
Construcción de Sistema de Distribución de Energía Eléctrica Comunidad La Laguna	2,661,595.50	0.00	2,661,595.50	2,661,595.50	0.00
de San Francisco Sector 2 - San Lorenzo					
Construcción de Sistema de Distribución de Energía Eléctrica Comunidad San Luis de	85,130.54	0.00	85,130.54	85,130.54	0.00
Manares Sector 3 - Nandaime					
Construcción de Sistema de Distribución de Energía Eléctrica Comunidad La Palma	3,069,340.39	0.00	3,069,340.39	3,069,340.39	0.00
Sector - Guadalupe - Villanueva					
Construcción de Sistema de Distribución de Energía Eléctrica Comunidad Dolores Del	467,750.24	0.00	467,750.24	467,750.24	0.00
Iago sector 2 - Nandaime					
Construcción de Sistema de Distribución de Energía Eléctrica Comunidad Cerro La	1,462,254.00	0.00	1,462,254.00	1,462,254.00	0.00
Mina - San Isidro					
Construcción de Sistema de Distribución de Energía Eléctrica Comunidad La	177,622.00	0.00	177,622.00	177,622.00	0.00
Esperanza - Villanueva					
Construcción de Sistema de Distribución de Energía Eléctrica Comunidad Las Nubes	462,740.00	0.00	462,740.00	462,740.00	0.00
Sector Los Chavarrias - Chichigalpa					
Construcción de Sistema de Distribución de Energía Eléctrica Comunidad El Pavón 1	1,387,648.00	0.00	1,387,648.00	1,387,648.00	0.00
- El Tuma - La Dalia					
Construcción de Sistema de Distribución de Energía Eléctrica Comunidad El Triángulo	498,139.00	0.00	498,139.00	498,139.00	0.00
del Bijao Central - El Tuma - La Dalia					
Construcción de Sistema de Distribución de Energía Eléctrica Comunidad Bella Vista	112,454.00	0.00	112,454.00	112,454.00	0.00
sector 2 - Telica					
Construcción de Sistema de Distribución de Energía Eléctrica Comunidad Yaule	574,334.00	0.00	574,334.00	574,334.00	0.00
Arriba - Matagalpa					
Construcción de Sistema de Distribución de Energía Eléctrica Comunidad La	182,450.00	0.00	182,450.00	182,450.00	0.00
Barranca-San Marcos					
Construcción de Sistema de Distribución de Energía Eléctrica Comunidad Los Muñoz	149,245.00	0.00	149,245.00	149,245.00	0.00
-Villa el Carmen					
Construcción de Sistema de Distribución de Energía Eléctrica Comunidad San Agustín	920,518.00	0.00	920,518.00	920,518.00	0.00
- El Sauce					
Construcción de Sistema de Distribución de Energía Eléctrica Comunidad La Trinidad	79,264.00	0.00	79,264.00	79,264.00	0.00
Norte-Ciudad Sandino					
Construcción de Sistema de Distribución de Energía Eléctrica Comunidad San	689,967.00	0.00	689,967.00	689,967.00	0.00
Francisco de Peñas Blancas Sector 2 - El Tuma - La Dalia					
Construcción de Sistema de Distribución de Energía Eléctrica Comunidad Guadalupe	197,954.00	0.00	197,954.00	197,954.00	0.00
El Naranjo No 1 - Matagalpa					
Construcción de Sistema de Distribución de Energía Eléctrica Comunidad El Borbollón	335,580.00	0.00	335,580.00	335,580.00	0.00
- El Sauce					
Construcción de Sistema de Distribución de Energía Eléctrica Comunidad Los Mejías	1,480,645.00	0.00	1,480,645.00	1,480,645.00	0.00
- El Jicaral					
Construcción de Sistema de Distribución de Energía Eléctrica Comunidad El Cortezal	595,764.00	0.00	595,764.00	595,764.00	0.00
- Telica					

FILTRADO POR :

PARAMETROS ESPECIALES: Mes Inicial (MM)=1 / Mes Final (MM)=12 / Programa Especifico=6

PRODUCCION 2014

Cuadro No. 20

SUBSISTEMA : SIEP
 APLICACION : SIEP
 ENTIDAD : DGP
 USUARIO : DGP027

PRODUCCION 2014
 MINISTERIO DE HACIENDA Y CREDITO PUBLICO
 PROGRAMAS ESPECIFICOS
 ESTRATEGIA REDUCCION DE LA POBREZA (RECLASIFICACION ERCEP)

PAGINA: 57 de 69
 FECHA: 17/02/2015
 HORA: 10:30:20 AM
 REPORTE: PRPSIEP125A

ACTUALIZADO Y DEVENGADO (CORDOBAS)
 DE: ENERO A: DICIEMBRE

INSTITUCION	PRESUPUESTO ACTUALIZADO	DEVENGADO			SALDO POR DEVENGAR
		CORRIENTE	CAPITAL	TOTAL	
ASIGNACIONES Y SUBVENCIONES					
EMPRESA NACIONAL DE TRANSMISION ELECTRICA					
Construcción de Sistema de Distribución de Energía Eléctrica Comunidad Los Gemelos N°2 - El Viejo	177,361.00	0.00	155,439.00	155,439.00	21,922.00
Construcción de Sistema de Distribución de Energía Eléctrica Comunidad Caña Brava-Sector Los Clavos Guasimito - El Realejo	415,288.00	0.00	415,288.00	415,288.00	0.00
Construcción de Sistema de Distribución de Energía Eléctrica Comunidad La Sirena - Telica	595,764.00	0.00	595,764.00	595,764.00	0.00
Construcción de Sistema de Distribución de Energía Eléctrica Comunidad San Antonio el Coyolar- El Tuma - La Dalia	575,866.00	0.00	575,866.00	575,866.00	0.00
Construcción de Sistema de Distribución de Energía Eléctrica Comunidad Joaquín Mejía (José Bonilla) - Chinandega	780,021.00	0.00	780,021.00	780,021.00	0.00
Construcción de Sistema de Distribución de Energía Eléctrica Comunidad Sector Santa Rita -Catarina	430,504.00	0.00	430,504.00	430,504.00	0.00
Construcción de Sistema de Distribución de Energía Eléctrica Comunidad Palos Verdes -Cárdenas	506,647.00	0.00	506,647.00	506,647.00	0.00
Construcción de Sistema de Distribución de Energía Eléctrica Comunidad El Chague Sector 3 - León	318,654.00	0.00	318,654.00	318,654.00	0.00
Construcción de Sistema de Distribución de Energía Eléctrica Comunidad El Llano - Larreynaga	249,924.00	0.00	249,924.00	249,924.00	0.00
Construcción de Sistema de Distribución de Energía Eléctrica Comunidad Santa Rosa de los Parrales - El Sauce	0.00	0.00	0.00	0.00	0.00
Construcción de Sistema de Distribución de Energía Eléctrica Comunidad San Francisco de Peñas Blancas Sector 1 - El Tuma - La Dalia	1,186,574.00	0.00	1,186,574.00	1,186,574.00	0.00
Construcción de Sistema de Distribución de Energía Eléctrica Comunidad Comarca Valle San Antonio - El Sauce	2,526,772.00	0.00	2,526,772.00	2,526,772.00	0.00
Construcción de Sistema de Distribución de Energía Eléctrica Comunidad Los Zanjones Zona 2 Sector 2 - Posoltega	148,747.00	0.00	148,717.00	148,717.00	30.00
Construcción de Sistema de Distribución de Energía Eléctrica Comunidad La Pita-Sector Las Nubes - Santo Tomás del Norte	115,065.00	0.00	115,065.00	115,065.00	0.00
Construcción de Sistema de Distribución de Energía Eléctrica Comunidad El Mango - Diriamba	1,553,498.00	0.00	1,553,498.00	1,553,498.00	0.00
Construcción de Sistema de Distribución de Energía Eléctrica Comunidad La Tigresa - Rivas	1,948,215.00	0.00	1,948,215.00	1,948,215.00	0.00
Construcción de Sistema de Distribución de Energía Eléctrica Comunidad El Barro Sector El Cementerio - Costado Oeste El Cementerio - Larreynaga	124,601.00	0.00	124,601.00	124,601.00	0.00
Construcción de Sistema de Distribución de Energía Eléctrica Comunidad La Trinidad Central- Ciudad Sandino	149,602.00	0.00	149,602.00	149,602.00	0.00
Construcción de Sistema de Distribución de Energía Eléctrica Comunidad Pueblo Viejo Sector el Zapote - Matagalpa	1,366,532.00	0.00	1,366,532.00	1,366,532.00	0.00
Construcción de Sistema de Distribución de Energía Eléctrica Comunidad Guadalupe El Naranjo No 3 - Matagalpa	257,302.00	0.00	257,302.00	257,302.00	0.00
Construcción de Sistema de Distribución de Energía Eléctrica Comunidad El Rodeo - Ciudad Darío	270,320.00	0.00	270,320.00	270,320.00	0.00
Construcción de Sistema de Distribución de Energía Eléctrica Comunidad Tierra Blanca - El Tuma - La Dalia	696,020.00	0.00	696,020.00	696,020.00	0.00
Construcción de Sistema de Distribución de Energía Eléctrica Comunidad Flor Azul N.1 -Dipilto	127,388.00	0.00	127,388.00	127,388.00	0.00
Construcción de Sistema de Distribución de Energía Eléctrica Comunidad Bo. 11 De Mayo - San Ramón	103,473.00	0.00	103,473.00	103,473.00	0.00
Construcción de Sistema de Distribución de Energía Eléctrica Comunidad La Chiripa Sector Los Hernandez - Jinotega	206,324.00	0.00	206,324.00	206,324.00	0.00
Construcción de Sistema de Distribución de Energía Eléctrica Comunidad Rancherías - Muy Muy	0.00	0.00	0.00	0.00	0.00
Construcción de Sistema de Distribución de Energía Eléctrica Comunidad Wascasoni -Totogalpa	262,655.00	0.00	262,655.00	262,655.00	0.00
Construcción de Sistema de Distribución de Energía Eléctrica Comunidad La Ceiba - Terrabona	446,634.00	0.00	446,634.00	446,634.00	0.00
Construcción de Sistema de Distribución de Energía Eléctrica Comunidad Sector Valle Los Picados Sector 2 - Jinotega	0.00	0.00	0.00	0.00	0.00
Construcción de Sistema de Distribución de Energía Eléctrica Comunidad El Bonete - Matiguás	161,998.00	0.00	161,998.00	161,998.00	0.00
Construcción de Sistema de Distribución de Energía Eléctrica Comunidad Bella Vista Sector 1 - San Ramón	175,687.00	0.00	175,687.00	175,687.00	0.00
Construcción de Sistema de Distribución de Energía Eléctrica Comunidad Las Tunas -San Ramón	549,651.00	0.00	549,651.00	549,651.00	0.00
Construcción de Sistema de Distribución de Energía Eléctrica Comunidad Anita-Sector N°2 - Jinotega	162,730.00	0.00	162,730.00	162,730.00	0.00
Construcción de Sistema de Distribución de Energía Eléctrica Comunidad El Tigre Sector 2 -Santa María de Pantasma	139,280.00	0.00	139,280.00	139,280.00	0.00
Construcción de Sistema de Distribución de Energía Eléctrica Comunidad Los Jabalíes Sector 1 - Quilali	157,790.00	0.00	157,790.00	157,790.00	0.00
Construcción de Sistema de Distribución de Energía Eléctrica Comunidad El Mojón - La Trinidad	231,100.00	0.00	219,092.00	219,092.00	12,008.00
Construcción de Sistema de Distribución de Energía Eléctrica Comunidad La Unión - Rancho Grande	111,573.00	0.00	111,573.00	111,573.00	0.00
Construcción de Sistema de Distribución de Energía Eléctrica Comunidad Río Negro -San Juan de Limay	190,557.00	0.00	190,557.00	190,557.00	0.00
Construcción de Sistema de Distribución de Energía Eléctrica Comunidad Mojón 1 Sector 2 -Ciudad Antigua	311,444.00	0.00	311,444.00	311,444.00	0.00
Construcción de Sistema de Distribución de Energía Eléctrica Comunidad Los Arados - Sector Los Ríos - Mozonte	309,146.00	0.00	295,678.00	295,678.00	13,468.00

FILTRADO POR :

PARAMETROS ESPECIALES: Mes Inicial (MM)=1 / Mes Final (MM)=12 / Programa Especifico=6

PRODUCCION 2014

Cuadro No. 20

SUBSISTEMA : SIEP
 APLICACION : SIEP
 ENTIDAD : DGP
 USUARIO : DGP027

PRODUCCION 2014
 MINISTERIO DE HACIENDA Y CREDITO PUBLICO
 PROGRAMAS ESPECIFICOS
 ESTRATEGIA REDUCCION DE LA POBREZA (RECLASIFICACION ERCEP)

PAGINA: 58 de 69
 FECHA: 17/02/2015
 HORA: 10:30:20 AM
 REPORTE: PRPSIEP125A

ACTUALIZADO Y DEVENGADO (CORDOBAS)
 DE: ENERO A: DICIEMBRE

INSTITUCION	PRESUPUESTO ACTUALIZADO	DEVENGADO			SALDO POR DEVENGAR
		CORRIENTE	CAPITAL	TOTAL	
ASIGNACIONES Y SUBVENCIONES					
EMPRESA NACIONAL DE TRANSMISION ELECTRICA					
Construcción de Sistema de Distribución de Energía Eléctrica Comunidad La Chocolata Sector 1 - San Ramón	603,727.00	0.00	603,727.00	603,727.00	0.00
Construcción de Sistema de Distribución de Energía Eléctrica Comunidad La Palmera N.2 - Totogalpa	107,032.00	0.00	107,032.00	107,032.00	0.00
Construcción de Sistema de Distribución de Energía Eléctrica Comunidad Santos López N° 2 Sector 2 - Quilalí	0.00	0.00	0.00	0.00	0.00
Obras de Electrificación en Diferentes Comunidades de Masaya - Granada - Carazo - Rivas (PNESER)	0.00	0.00	0.00	0.00	0.00
Construcción de Sistema de Distribución de Energía Eléctrica en Asentamiento Enmanuel - Municipio Tipitapa	0.00	0.00	0.00	0.00	0.00
Construcción de Sistema de Distribución de Energía Eléctrica en Asentamiento Anexo Waspán Sur - Municipio Managua	0.00	0.00	0.00	0.00	0.00
Construcción de Sistema de Distribución de Energía Eléctrica en Asentamiento Bo. San Rafael Sector Oeste - Municipio Tipitapa	0.00	0.00	0.00	0.00	0.00
Construcción de Sistema de Distribución de Energía Eléctrica en Asentamiento Brisas del Mombacho No. 2 - Municipio Granada	0.00	0.00	0.00	0.00	0.00
Construcción de Sistema de Distribución de Energía Eléctrica en Asentamiento Sector 17 (Granada) - Municipio Managua	0.00	0.00	0.00	0.00	0.00
Construcción de Sistema de Distribución de Energía Eléctrica en Asentamiento Chilamatillo - Municipio Tipitapa	0.00	0.00	0.00	0.00	0.00
Construcción de Sistema de Distribución de Energía Eléctrica Municipio Juigalpa	0.00	0.00	0.00	0.00	0.00
Construcción de Sistema de Distribución de Energía Eléctrica Municipio Nandaime	0.00	0.00	0.00	0.00	0.00
Construcción de Sistema de Distribución de Energía Eléctrica Municipio Chinandega	0.00	0.00	0.00	0.00	0.00
Unidad Ejecutora - Normalización del Servicio Eléctrico en Asentamientos Sector Managua - Componente II (PNESER)	6,788,472.00	0.00	6,788,472.00	6,788,472.00	0.00
Construcción de Sistema de Distribución de Energía Eléctrica Municipio San Carlos	0.00	0.00	0.00	0.00	0.00
Construcción del Sistema de Distribucion de Energía Eléctrica Municipio Río Blanco	0.00	0.00	0.00	0.00	0.00
Construcción de Sistema de Distribución de Energía Eléctrica Municipio El Viejo	0.00	0.00	0.00	0.00	0.00
Construcción de Sistema de Distribución de Energía Eléctrica en Asentamiento Jose Martí - Municipio Granada	0.00	0.00	0.00	0.00	0.00
Construcción de Sistema de Distribución de Energía Eléctrica en Asentamiento Solidaridad - Municipio Managua	0.00	0.00	0.00	0.00	0.00
Construcción del Sistema de Distribución de Energía Eléctrica Municipio San Lorenzo	0.00	0.00	0.00	0.00	0.00
Estudio Geológico y Geotécnico Subestación San Juan del Sur y Línea de Transmisión San Juan del Sur - La Virgen	500,000.00	0.00	500,000.00	500,000.00	0.00
Construcción del Sistema de Distribucion de Energía Eléctrica Municipio Mozonte	0.00	0.00	0.00	0.00	0.00
Construcción del Sistema de Distribucion de Energía Eléctrica Municipio Granada	0.00	0.00	0.00	0.00	0.00
Construcción de Sistema de Distribución de Energía Eléctrica en Asentamiento Perfecto Gutiérrez - Municipio San Rafael del Sur	0.00	0.00	0.00	0.00	0.00
Construcción de Sistema de Distribución de Energía Eléctrica Municipio San Pedro de Lóvago	0.00	0.00	0.00	0.00	0.00
Construcción del Sistema de Distribucion de Energía Eléctrica Municipio San Francisco Libre	250,000.00	0.00	0.00	0.00	250,000.00
Construcción de Sistema de Distribución de Energía Eléctrica en Asentamiento Anexo Santa Clara - Municipio Managua	0.00	0.00	0.00	0.00	0.00
Construcción de Sistema de Distribución de Energía Eléctrica Municipio El Sauce	0.00	0.00	0.00	0.00	0.00
Construcción de Sistema de Distribución de Energía Eléctrica en Asentamiento Polo de Desarrollo CANAAN - Municipio Mateare	0.00	0.00	0.00	0.00	0.00
Construcción de Sistema de Distribución de Energía Eléctrica Comunidad Chagüite Grande - Municipio Condega	1,649,337.41	0.00	1,649,337.41	1,649,337.41	0.00
Construcción de Sistema de Distribución de Energía Eléctrica Comunidad Pataste No.1 (San José de Los Lirios Sector Las Delicias) - Jalapa	146,159.30	0.00	146,159.30	146,159.30	0.00
Construcción de Sistema de Distribución de Energía Eléctrica Comunidad Los Limones - Sector el Valle - San Dionisio	1,262,779.20	0.00	1,262,779.20	1,262,779.20	0.00
Ampliación Sistema de Distribución de Energía Eléctrica Comunidad Sonora - El Tuma - La Dalia	777,835.88	0.00	777,835.88	777,835.88	0.00
Construcción de Sistema de Distribución de Energía Eléctrica Comunidad El Jocote - Posoltega	1,756,353.42	0.00	1,756,353.42	1,756,353.42	0.00
Construcción de Sistema de Distribución de Energía Eléctrica Comunidad Ramo de Oro sector 2 - Villa Sandino	322,644.52	0.00	322,644.52	322,644.52	0.00
Construcción de Sistema de Distribución de Energía Eléctrica Comunidad La Cruz No.2 - Teustepe	1,682,128.35	0.00	1,682,128.35	1,682,128.35	0.00
Construcción de Sistema de Distribución de Energía Eléctrica Comunidad Pie de La Cuesta N°1 - El Jicaro	509,417.15	0.00	509,417.15	509,417.15	0.00
Construcción de Sistema de Distribución de Energía Eléctrica Comunidad El Jocote (Sector Valle) - Condega	613,991.38	0.00	613,991.38	613,991.38	0.00
Construcción de Sistema de Distribución de Energía Eléctrica Comunidad Huiste de Miramar - Jinotepe	147,996.17	0.00	147,996.17	147,996.17	0.00
Construcción de Sistema de Distribución de Energía Eléctrica Comunidad San Jose de la Montaña Sector 2 - Belén	91,679.05	0.00	91,679.05	91,679.05	0.00
Construcción de Sistema de Distribución de Energía Eléctrica Comunidad El Limón- Sector El Salto del Tigre - Ciudad Antigua	1,572,955.41	0.00	1,572,955.41	1,572,955.41	0.00
Construcción de Sistema de Distribución de Energía Eléctrica Comunidad Los Ángeles - Jinotega	616,898.69	0.00	616,898.69	616,898.69	0.00

FILTRADO POR :

PARAMETROS ESPECIALES: Mes Inicial (MM)=1 / Mes Final (MM)=12 / Programa Especifico=6

PRODUCCION 2014

Cuadro No. 20

SUBSISTEMA : SIEP
 APLICACION : SIEP
 ENTIDAD : DGP
 USUARIO : DGP027

PRODUCCION 2014
 MINISTERIO DE HACIENDA Y CREDITO PUBLICO
 PROGRAMAS ESPECIFICOS
 ESTRATEGIA REDUCCION DE LA POBREZA (RECLASIFICACION ERCEP)

PAGINA: 59 de 69
 FECHA: 17/02/2015
 HORA: 10:30:20 AM
 REPORTE: PRPSIEP125A

ACTUALIZADO Y DEVENGADO (CORDOBAS)
 DE: ENERO A: DICIEMBRE

INSTITUCION	PRESUPUESTO ACTUALIZADO	DEVENGADO			SALDO POR DEVENGAR
		CORRIENTE	CAPITAL	TOTAL	
ASIGNACIONES Y SUBVENCIONES					
EMPRESA NACIONAL DE TRANSMISION ELECTRICA					
Construcción de Sistema de Distribución de Energía Eléctrica Comunidad San Francisco - Condega	423,189.28	0.00	423,189.28	423,189.28	0.00
Construcción de Sistema de Distribución de Energía Eléctrica Comunidad Guanacastillo Sector 2 - Masaya	112,260.06	0.00	112,260.06	112,260.06	0.00
Construcción de Sistema de Distribución de Energía Eléctrica Comunidad La Reforma Sector 1 - Jinotega	1,473,340.97	0.00	1,473,340.97	1,473,340.97	0.00
Construcción de Sistema de Distribución de Energía Eléctrica Comunidad Goyena Sector No. 1 - León	2,610,417.22	0.00	2,610,417.22	2,610,417.22	0.00
Construcción de Sistema de Distribución de Energía Eléctrica Comunidad El Jabillito - Santa Teresa	271,295.14	0.00	271,295.14	271,295.14	0.00
Construcción de Sistema de Distribución de Energía Eléctrica Comunidad El Jicarito Sector N° 2 - Somoto	631,726.19	0.00	631,726.19	631,726.19	0.00
Administración, ingeniería y supervisión (Construcción Subestación Aeropuerto)	6,098,836.00	0.00	6,098,836.00	6,098,836.00	0.00
Estudio Topográfico Subestación Aeropuerto	500,000.00	0.00	500,000.00	500,000.00	0.00
Construcción Subestación La Virgen	83,255,316.00	0.00	83,255,316.00	83,255,316.00	0.00
Construcción de Sistema de Distribución de Energía Eléctrica Comunidad Los Valles Sector 1- Jinotega	120,112.00	0.00	120,112.00	120,112.00	0.00
Construcción de Sistema de Distribución de Energía Eléctrica Comunidad Valle de los Artolas - Jinotega	76,992.00	0.00	65,966.40	65,966.40	11,025.60
Construcción de Sistema de Distribución de Energía Eléctrica Comunidad La Flor - Jinotega	188,577.00	0.00	188,577.00	188,577.00	0.00
Construcción de Sistema de Distribución de Energía Eléctrica Comunidad Hda Santa Matilde - Jinotega	139,931.00	0.00	139,931.00	139,931.00	0.00
Construcción de Sistema de Distribución de Energía Eléctrica Comunidad San Francisco Los Chaguitones Sector 1 - San Rafael del Norte	32,832.00	0.00	32,832.00	32,832.00	0.00
Construcción de Sistema de Distribución de Energía Eléctrica Comunidad Presa de Clavo Sector 2 - León	47,565.00	0.00	47,565.00	47,565.00	0.00
Construcción de Sistema de Distribución de Energía Eléctrica Municipio San Rafael del Sur	0.00	0.00	0.00	0.00	0.00
Construcción de Sistema de Distribución de Energía Eléctrica Municipio Palacagüina	0.00	0.00	0.00	0.00	0.00
Construcción del Sistema de Distribucion de Energía Eléctrica Municipio Telica	0.00	0.00	0.00	0.00	0.00
Construcción de Sistema de Distribución de Energía Eléctrica Municipio Cárdenas	0.00	0.00	0.00	0.00	0.00
Construcción de Sistema de Distribución de Energía Eléctrica en Asentamiento Nueva Jerusalén TPT - Municipio Tipitapa	0.00	0.00	0.00	0.00	0.00
Construcción de Sistema de Distribución de Energía Eléctrica en Asentamientos del Sector Occidente por definir	18,208,268.00	0.00	18,208,268.00	18,208,268.00	0.00
Construcción de Sistema de Distribución de Energía Eléctrica Municipio San Juan de Río Coco	0.00	0.00	0.00	0.00	0.00
Construcción de Sistema de Distribución de Energía Eléctrica en Asentamiento Omar Torrijos - Municipio Managua	0.00	0.00	0.00	0.00	0.00
Construcción de Sistema de Distribución de Energía Eléctrica Comunidad Los Muñecos- Diriamba	412,335.00	0.00	412,335.00	412,335.00	0.00
Construcción de Sistema de Distribución de Energía Eléctrica Comunidad La Perla N°1- Somotillo	129,893.00	0.00	129,893.00	129,893.00	0.00
Construcción de Sistema de Distribución de Energía Eléctrica Comunidad El Tigre del Coyolar - El Tuma - La Dalia	1,666,717.00	0.00	1,666,717.00	1,666,717.00	0.00
Construcción de Sistema de Distribución de Energía Eléctrica Comunidad Nuevo Horizonte-Tipitapa	576,638.00	0.00	576,638.00	576,638.00	0.00
Construcción de Sistema de Distribución de Energía Eléctrica Comunidad San Emilio-Cárdenas	656,606.00	0.00	656,606.00	656,606.00	0.00
Construcción de Sistema de Distribución de Energía Eléctrica Comunidad Los Mairenas-San Marcos	494,487.00	0.00	494,487.00	494,487.00	0.00
Construcción de Sistema de Distribución de Energía Eléctrica Comunidad Abra Pueblo Nuevo - El Jicaral	964,559.00	0.00	964,559.00	964,559.00	0.00
Construcción de Sistema de Distribución de Energía Eléctrica Comunidad Guásimos - El Sauce	266,132.00	0.00	266,132.00	266,132.00	0.00
Construcción de Sistema de Distribución de Energía Eléctrica Comunidad San Juan de las Sierras Las Mercedes- Diriamba	359,938.00	0.00	359,938.00	359,938.00	0.00
Construcción de Sistema de Distribución de Energía Eléctrica Comunidad San Lorenzo - Ciudad Darío	300,568.00	0.00	300,568.00	300,568.00	0.00
Construcción de Sistema de Distribución de Energía Eléctrica Comunidad Los Garcias Sector 2 - Ciudad Antigua	165,670.00	0.00	165,670.00	165,670.00	0.00
Construcción de Sistema de Distribución de Energía Eléctrica Comunidad La Palmera N.1 - Totogalpa	206,579.00	0.00	206,579.00	206,579.00	0.00
Construcción de Sistema de Distribución de Energía Eléctrica Comunidad La Chiripa Sector El Gabilán - Jinotega	206,324.00	0.00	206,323.93	206,323.93	0.07
Construcción de Sistema de Distribución de Energía Eléctrica Comunidad El Jícaro Sector # 2 - San Ramón	379,896.00	0.00	379,896.00	379,896.00	0.00
Construcción de Sistema de Distribución de Energía Eléctrica Comunidad Siare Sector la Virgen - San Ramón	115,224.00	0.00	115,224.00	115,224.00	0.00
Construcción de Sistema de Distribución de Energía Eléctrica Comunidad Arenal N°2 Sector 1 - Jinotega	62,160.00	0.00	62,160.00	62,160.00	0.00
Construcción de Sistema de Distribución de Energía Eléctrica Comunidad Las Carpas No 1 - Rancho Grande	193,142.00	0.00	193,142.00	193,142.00	0.00
Construcción de Sistema de Distribución de Energía Eléctrica Comunidad Sector Cooperativa (Santa Lucía - Sector La Cooperativa) - San Ramón	306,313.00	0.00	306,313.00	306,313.00	0.00

FILTRADO POR :

PARAMETROS ESPECIALES: Mes Inicial (MM)=1 / Mes Final (MM)=12 / Programa Especifico=6

PRODUCCION 2014

Cuadro No. 20

SUBSISTEMA : SIEP
 APLICACION : SIEP
 ENTIDAD : DGP
 USUARIO : DGP027

PRODUCCION 2014
 MINISTERIO DE HACIENDA Y CREDITO PUBLICO
 PROGRAMAS ESPECIFICOS
 ESTRATEGIA REDUCCION DE LA POBREZA (RECLASIFICACION ERCEP)

PAGINA: 60 de 69
 FECHA: 17/02/2015
 HORA: 10:30:20 AM
 REPORTE: PRPSIEP125A

ACTUALIZADO Y DEVENGADO (CORDOBAS)
 DE: ENERO A: DICIEMBRE

INSTITUCION	PRESUPUESTO ACTUALIZADO	DEVENGADO			SALDO POR DEVENGAR
		CORRIENTE	CAPITAL	TOTAL	
ASIGNACIONES Y SUBVENCIONES					
EMPRESA NACIONAL DE TRANSMISION ELECTRICA					
Construcción de Sistema de Distribución de Energía Eléctrica Comunidad El Rosario - Rancho Grande	626,315.00	0.00	626,315.00	626,315.00	0.00
Construcción de Sistema de Distribución de Energía Eléctrica Comunidad Los Ciprés - Dipilto	76,695.00	0.00	76,695.00	76,695.00	0.00
Construcción de Sistema de Distribución de Energía Eléctrica Comunidad Siare Sector el Toro - San Ramón	125,491.00	0.00	125,491.00	125,491.00	0.00
Construcción de Sistema de Distribución de Energía Eléctrica Comunidad Apantillo el Corozo Sector 2 - Matiguás	0.00	0.00	0.00	0.00	0.00
Construcción de Sistema de Distribución de Energía Eléctrica Comunidad Anita Sector Buena Vista, Sector 2 - Jinotega	122,149.00	0.00	122,149.00	122,149.00	0.00
Construcción de Sistema de Distribución de Energía Eléctrica Comunidad Palo Verde N°1 - Palacagüina	0.00	0.00	0.00	0.00	0.00
Construcción de Sistema de Distribución de Energía Eléctrica Comunidad Las Palmeras Sector 1 - Santa María de Pantasma	28,080.00	0.00	21,795.30	21,795.30	6,284.70
Construcción de Sistema de Distribución de Energía Eléctrica Comunidad Walasa - Sébaco	180,251.00	0.00	180,251.00	180,251.00	0.00
Construcción de Sistema de Distribución de Energía Eléctrica Comunidad San Matías - Esquipulas	387,654.00	0.00	387,654.00	387,654.00	0.00
Construcción de Sistema de Distribución de Energía Eléctrica Comunidad Naranjo Tablazón Sector 1 - Dipilto	0.00	0.00	0.00	0.00	0.00
Construcción de Sistema de Distribución de Energía Eléctrica Comunidad Guapotalito - El Tuma - La Dalia	415,833.00	0.00	415,833.00	415,833.00	0.00
Construcción de Sistema de Distribución de Energía Eléctrica Comunidad El Tigre Sector 1 -Santa María de Pantasma	134,522.00	0.00	134,522.00	134,522.00	0.00
Construcción de Sistema de Distribución de Energía Eléctrica Comunidad El Cóbano - San Isidro	100,393.00	0.00	100,393.00	100,393.00	0.00
Construcción de Sistema de Distribución de Energía Eléctrica Comunidad La Sotana - San Rafael del Norte	219,178.00	0.00	219,178.00	219,178.00	0.00
Construcción de Sistema de Distribución de Energía Eléctrica Comunidad Cuatro Esquinas Sector 1 - San Rafael del Norte	189,769.00	0.00	189,769.00	189,769.00	0.00
Construcción de Sistema de Distribución de Energía Eléctrica Comunidad La Vencedora -Jinotega	209,282.00	0.00	209,282.00	209,282.00	0.00
Construcción de Sistema de Distribución de Energía Eléctrica Comunidad Linda Vista -Terrabona	45,405.00	0.00	45,404.10	45,404.10	0.90
Construcción de Sistema de Distribución de Energía Eléctrica Comunidad El Naranjo - La Concordia	0.00	0.00	0.00	0.00	0.00
Construcción de Sistema de Distribución de Energía Eléctrica Comunidad Agua Zarca Arriba Sector 1 - San José de Bocay	648,430.00	0.00	627,430.00	627,430.00	21,000.00
Construcción de Sistema de Distribución de Energía Eléctrica Comunidad Barrio Cristo Rey Sector 1 - Tipitapa	380,771.00	0.00	380,771.00	380,771.00	0.00
Construcción de Sistema de Distribución de Energía Eléctrica Comunidad Barrio Cristo Rey Sector 3 -Tipitapa	380,771.00	0.00	380,771.00	380,771.00	0.00
Construcción de Sistema de Distribución de Energía Eléctrica Comunidad Comarca Valle San Antonio - Sector Las Calderas - El Sauce	392,818.00	0.00	392,818.00	392,818.00	0.00
Construcción de Sistema de Distribución de Energía Eléctrica Comunidad Los Chinamos - Sector # 3 - Santo Domingo	2,271,819.62	0.00	2,271,819.62	2,271,819.62	0.00
Construcción de Sistema de Distribución de Energía Eléctrica Comunidad El Varillal N.1 - San Juan de Río Coco	686,153.72	0.00	686,153.72	686,153.72	0.00
Construcción de Sistema de Distribución de Energía Eléctrica Comunidad Los Chinamos - Sector # 2 - Santo Domingo	2,081,367.68	0.00	2,081,367.68	2,081,367.68	0.00
Construcción de Sistema de Distribución de Energía Eléctrica Comunidad Paso de la Solera - La Conquista	132,279.77	0.00	132,279.77	132,279.77	0.00
Construcción de Sistema de Distribución de Energía Eléctrica Comunidad Loma de la Burra - Rivas	93,550.05	0.00	93,550.05	93,550.05	0.00
Construcción de Sistema de Distribución de Energía Eléctrica en Asentamiento Potrero Kilombo - Municipio Managua	0.00	0.00	0.00	0.00	0.00
Construcción de Sistema de Distribución de Energía Eléctrica en Asentamiento Buena Vista - Municipio Managua	0.00	0.00	0.00	0.00	0.00
Construcción del Sistema de Distribucion de Energía Eléctrica Municipio Esquipulas	0.00	0.00	0.00	0.00	0.00
Construcción de Sistema de Distribución de Energía Eléctrica en Asentamiento Cihual Coalth - Municipio Sébaco	0.00	0.00	0.00	0.00	0.00
Construcción de Sistema de Distribución de Energía Eléctrica Municipio San Juan de Limay	0.00	0.00	0.00	0.00	0.00
Construcción de Sistema de Distribución de Energía Eléctrica Municipio Morrito	0.00	0.00	0.00	0.00	0.00
Construcción de Sistema de Distribución de Energía Eléctrica en Asentamiento Alexis Arguello #2 - Municipio Managua	0.00	0.00	0.00	0.00	0.00
Construcción de Sistema de Distribución de Energía Eléctrica Municipio Nandasmo	0.00	0.00	0.00	0.00	0.00
Construcción de Sistema de Distribución de Energía Eléctrica en Asentamiento Asentamiento Jorge Barreto - Municipio Larreynaga	0.00	0.00	0.00	0.00	0.00
Construcción de Sistema de Distribución de Energía Eléctrica Municipio Masaya	0.00	0.00	0.00	0.00	0.00
Construcción de Sistema de Distribución de Energía Eléctrica en Asentamiento Posintepe - Municipio Granada	0.00	0.00	0.00	0.00	0.00
Construcción del Sistema de Distribucion de Energía Eléctrica Municipio Telpaneca	0.00	0.00	0.00	0.00	0.00
Construcción de Sistema de Distribución de Energía Eléctrica en Asentamiento Rosario Murillo (Sector 1) - Municipio Estelí	0.00	0.00	0.00	0.00	0.00
Construcción de Sistema de Distribución de Energía Eléctrica en Asentamiento San Ramón - Municipio de San Francisco Libre	0.00	0.00	0.00	0.00	0.00

FILTRADO POR :

PARAMETROS ESPECIALES: Mes Inicial (MM)=1 / Mes Final (MM)=12 / Programa Especifico=6

PRODUCCION 2014

Cuadro No. 20

SUBSISTEMA : SIEP
 APLICACION : SIEP
 ENTIDAD : DGP
 USUARIO : DGP027

PRODUCCION 2014
 MINISTERIO DE HACIENDA Y CREDITO PUBLICO
 PROGRAMAS ESPECIFICOS
 ESTRATEGIA REDUCCION DE LA POBREZA (RECLASIFICACION ERCEP)

PAGINA: 61 de 69
 FECHA: 17/02/2015
 HORA: 10:30:20 AM
 REPORTE: PRPSIEP125A

ACTUALIZADO Y DEVENGADO (CORDOBAS)
 DE: ENERO A: DICIEMBRE

INSTITUCION	PRESUPUESTO ACTUALIZADO	DEVENGADO			SALDO POR DEVENGAR
		CORRIENTE	CAPITAL	TOTAL	
ASIGNACIONES Y SUBVENCIONES					
EMPRESA NACIONAL DE TRANSMISION ELECTRICA					
Construcción de Sistema de Distribución de Energía Eléctrica Comunidad Chacra Seca - Pedro Arauz Norte sector # 2 (Sector Las Mulas) - León	403,425.00	0.00	403,425.00	403,425.00	0.00
Construcción de Sistema de Distribución de Energía Eléctrica Comunidad Plan Grande-Sector El Chaparral - Somotillo	79,018.00	0.00	79,018.00	79,018.00	0.00
Construcción de Sistema de Distribución de Energía Eléctrica Comunidad La Quinta (Coop. Héroes y Mártires)-Nandasmo	298,851.00	0.00	298,851.00	298,851.00	0.00
Construcción de Sistema de Distribución de Energía Eléctrica Comunidad Totolar N°3 Sector 2 - Posoltega	40,375.00	0.00	40,375.00	40,375.00	0.00
Construcción de Sistema de Distribución de Energía Eléctrica Comunidad Santa Rita Sector 1 - Santa Rosa del Peñón	620,019.00	0.00	620,019.00	620,019.00	0.00
Construcción de Sistema de Distribución de Energía Eléctrica Comunidad El Coscuilo - Esquipulas	1,077,067.00	0.00	1,077,067.00	1,077,067.00	0.00
Construcción de Sistema de Distribución de Energía Eléctrica Comunidad Hato Grande N.1- El Viejo	73,246.00	0.00	73,246.00	73,246.00	0.00
Construcción de Sistema de Distribución de Energía Eléctrica Comunidad Los Zanjones Zona 2 Sector 1 - Posoltega	148,747.00	0.00	148,747.00	148,747.00	0.00
Construcción de Sistema de Distribución de Energía Eléctrica Comunidad Ocotal Espeso - Matagalpa	1,533,471.00	0.00	1,533,471.00	1,533,471.00	0.00
Construcción de Sistema de Distribución de Energía Eléctrica Comunidad El Collado-San Juan del Sur	1,306,784.00	0.00	1,306,784.00	1,306,784.00	0.00
Construcción de Sistema de Distribución de Energía Eléctrica Comunidad Pénjamo - El Tuma - La Dalia	703,368.00	0.00	703,368.00	703,368.00	0.00
Construcción de Sistema de Distribución de Energía Eléctrica Comunidad Los Mangles Sector 1 - Posoltega	186,518.00	0.00	186,517.43	186,517.43	0.57
Construcción de Sistema de Distribución de Energía Eléctrica Comunidad EL Coyolito -Rivas	12,497.00	0.00	12,497.00	12,497.00	0.00
Construcción de Sistema de Distribución de Energía Eléctrica Comunidad Buena Vista Sector 3 - Santa Rosa del Peñón	133,192.00	0.00	133,192.00	133,192.00	0.00
Construcción de Sistema de Distribución de Energía Eléctrica Comunidad Nuevo Mocoron Sector 1 - Telica	91,948.00	0.00	91,948.00	91,948.00	0.00
Construcción de Sistema de Distribución de Energía Eléctrica Comunidad La Gallina Sector 1 - León	288,290.00	0.00	288,289.82	288,289.82	0.18
Construcción de Sistema de Distribución de Energía Eléctrica Comunidad Los Salgados - Telica	147,453.00	0.00	147,453.00	147,453.00	0.00
Construcción de Sistema de Distribución de Energía Eléctrica Comunidad Gracias A Dios - León	144,326.00	0.00	144,326.00	144,326.00	0.00
Construcción de Sistema de Distribución de Energía Eléctrica Comunidad Santa Martha - El Tuma - La Dalia	531,833.00	0.00	531,833.00	531,833.00	0.00
Construcción de Sistema de Distribución de Energía Eléctrica Comunidad La Cabrera N°1- Cinco Pinos	329,949.00	0.00	198,231.00	198,231.00	131,718.00
Construcción de Sistema de Distribución de Energía Eléctrica Comunidad El Obraje - Somotillo	53,437.00	0.00	53,437.00	53,437.00	0.00
Construcción de Sistema de Distribución de Energía Eléctrica Comunidad Valle Sandido 3er Etapa-Ciudad Sandino	700,391.00	0.00	700,391.00	700,391.00	0.00
Construcción de Sistema de Distribución de Energía Eléctrica Comunidad El Ojochal N°4 (La Botija) - Posoltega	190,590.00	0.00	190,590.00	190,590.00	0.00
Construcción de Sistema de Distribución de Energía Eléctrica Comunidad Costado Norte del Estadio Municipal, 19 de Julio - San Jorge- La Concepción	373,630.00	0.00	373,630.00	373,630.00	0.00
Construcción de Sistema de Distribución de Energía Eléctrica Comunidad Barrio México- La Paz de Carazo	206,958.00	0.00	206,958.00	206,958.00	0.00
Construcción de Sistema de Distribución de Energía Eléctrica Comunidad Lázaro Talavera Sector 2 - Jinotega	162,865.00	0.00	162,864.09	162,864.09	0.91
Construcción de Sistema de Distribución de Energía Eléctrica Comunidad San Francisco Los Chaguitones Sector 2 - San Rafael del Norte	57,784.00	0.00	57,784.00	57,784.00	0.00
Construcción de Sistema de Distribución de Energía Eléctrica Comunidad Hda Los Venus - Jinotega	90,565.00	0.00	90,565.00	90,565.00	0.00
Construcción de Sistema de Distribución de Energía Eléctrica Comunidad El Naranjo Sector 2 - La Concordia	61,417.00	0.00	0.00	0.00	61,417.00
Construcción de Sistema de Distribución de Energía Eléctrica Comunidad La Bolsa Sector 2 - Posoltega	43,241.00	0.00	43,241.00	43,241.00	0.00
Construcción de Sistema de Distribución de Energía Eléctrica Municipio La Libertad	0.00	0.00	0.00	0.00	0.00
Construcción de Sistema de Distribución de Energía Eléctrica Municipio San José de Cusmapa	0.00	0.00	0.00	0.00	0.00
Construcción de Sistema de Distribución de Energía Eléctrica Municipio La Paz Centro	0.00	0.00	0.00	0.00	0.00
Construcción de Sistema de Distribución de Energía Eléctrica en Asentamiento Los Cocos No. 1 (Sabana Grande) - Municipio Managua	0.00	0.00	0.00	0.00	0.00
Construcción de Sistema de Distribución de Energía Eléctrica en Asentamiento Josefa Lainez - Municipio Villa El Carmen	0.00	0.00	0.00	0.00	0.00
Construcción de Sistema de Distribución de Energía Eléctrica en Asentamiento El Chagüite (Pedro Aráuz Palacios) - Municipio Managua	0.00	0.00	0.00	0.00	0.00
Construcción Camino a San Pedro del Norte - Planta Hidroeléctrica Tumarín	0.00	0.00	0.00	0.00	0.00
Construcción de Sistema de Distribución de Energía Eléctrica en Asentamiento Barrio Chevron - Municipio Muy Muy	0.00	0.00	0.00	0.00	0.00
Construcción de Sistema de Distribución de Energía Eléctrica Municipio Santa María de Pantasma	0.00	0.00	0.00	0.00	0.00
Construcción de Sistema de Distribución de Energía Eléctrica en Asentamiento La Bocana - Municipio Tipitapa	0.00	0.00	0.00	0.00	0.00

FILTRADO POR :

PARAMETROS ESPECIALES: Mes Inicial (MM)=1 / Mes Final (MM)=12 / Programa Especifico=6

PRODUCCION 2014

Cuadro No. 20

SUBSISTEMA : SIEP
 APLICACION : SIEP
 ENTIDAD : DGP
 USUARIO : DGP027

PRODUCCION 2014
 MINISTERIO DE HACIENDA Y CREDITO PUBLICO
 PROGRAMAS ESPECIFICOS
 ESTRATEGIA REDUCCION DE LA POBREZA (RECLASIFICACION ERCEP)

PAGINA: 62 de 69
 FECHA: 17/02/2015
 HORA: 10:30:20 AM
 REPORTE: PRPSIEP125A

ACTUALIZADO Y DEVENGADO (CORDOBAS)
 DE: ENERO A: DICIEMBRE

INSTITUCION	PRESUPUESTO ACTUALIZADO	DEVENGADO			SALDO POR DEVENGAR
		CORRIENTE	CAPITAL	TOTAL	
ASIGNACIONES Y SUBVENCIONES					
EMPRESA NACIONAL DE TRANSMISION ELECTRICA					
Construcción de Sistema de Distribución de Energía Eléctrica Municipio Posoltega	0.00	0.00	0.00	0.00	0.00
Construcción de Sistema de Distribución de Energía Eléctrica en Asentamiento Buenos Aires - Municipio El Viejo	0.00	0.00	0.00	0.00	0.00
Unidad Ejecutora Componente I - PNESER	12,411,702.00	0.00	12,411,702.00	12,411,702.00	0.00
Construcción de Sistema de Distribución de Energía Eléctrica Municipio Jalapa	0.00	0.00	0.00	0.00	0.00
Construcción de Sistema de Distribución de Energía Eléctrica en Asentamiento Emigdia Catin - Municipio El Viejo	0.00	0.00	0.00	0.00	0.00
Construcción de Sistema de Distribución de Energía Eléctrica Municipio Villa Sandino	0.00	0.00	0.00	0.00	0.00
Estudio de impacto ambiental línea de transmisión Boaco - San Benito - Terrabona	1,526,389.00	0.00	1,526,389.00	1,526,389.00	0.00
Construcción de Sistema de Distribución de Energía Eléctrica en Asentamiento El Salto - Municipio San Rafael del Sur	0.00	0.00	0.00	0.00	0.00
Construcción de Sistema de Distribución de Energía Eléctrica Comunidad Zalacatosa Sector 2 - Ciudad Antigua	200,472.00	0.00	200,472.00	200,472.00	0.00
Construcción de Sistema de Distribución de Energía Eléctrica Comunidad Palo Verde N°2 -Palacagüina	0.00	0.00	0.00	0.00	0.00
Construcción de Sistema de Distribución de Energía Eléctrica Comunidad Las Nubes Sector 2 - Dipilto	89,303.00	0.00	89,303.00	89,303.00	0.00
Construcción de Sistema de Distribución de Energía Eléctrica Comunidad La Joya Sector 2 -Jalapa	339,548.00	0.00	339,548.00	339,548.00	0.00
Construcción de Sistema de Distribución de Energía Eléctrica Comunidad San Ignacio - Río Blanco	489,416.00	0.00	489,416.00	489,416.00	0.00
Construcción de Sistema de Distribución de Energía Eléctrica Comunidad El Vallecillo - La Concordia	174,425.00	0.00	174,425.00	174,425.00	0.00
Construcción de Sistema de Distribución de Energía Eléctrica Comunidad Arenal N°2 Sector 2 - Jinotega	62,160.00	0.00	62,160.00	62,160.00	0.00
Construcción de Sistema de Distribución de Energía Eléctrica Comunidad El Embocadero Sector 2 - Jinotega	166,327.00	0.00	123,479.68	123,479.68	42,847.32
Construcción de Sistema de Distribución de Energía Eléctrica Comunidad San Lucas - Sector N° 4 Las Ilusiones - San Juan de Río Coco	368,273.00	0.00	368,273.00	368,273.00	0.00
Construcción de Sistema de Distribución de Energía Eléctrica Comunidad El Jícara Sector # 1 - San Ramón	339,853.00	0.00	339,853.00	339,853.00	0.00
Construcción de Sistema de Distribución de Energía Eléctrica Comunidad Las Cuchillas Sector 2 - Jinotega	0.00	0.00	0.00	0.00	0.00
Construcción de Sistema de Distribución de Energía Eléctrica Comunidad El Porvenir Yucul -San Ramón	547,484.00	0.00	547,484.00	547,484.00	0.00
Construcción de Sistema de Distribución de Energía Eléctrica Comunidad Río Negro - San Rafael del Norte	118,334.00	0.00	118,334.00	118,334.00	0.00
Construcción de Sistema de Distribución de Energía Eléctrica Comunidad Porvenir N°1 -Jinotega	16,155.00	0.00	16,155.00	16,155.00	0.00
Construcción de Sistema de Distribución de Energía Eléctrica Comunidad La Ilusión N.2 - Ocotlán	0.00	0.00	0.00	0.00	0.00
Construcción de Sistema de Distribución de Energía Eléctrica Comunidad Barrio Cristo Rey Sector 5 -Tipitapa	468,443.00	0.00	468,443.00	468,443.00	0.00
Construcción de Sistema de Distribución de Energía Eléctrica Comunidad El Ojochal N°1 (El Humito)-Posoltega	287,458.00	0.00	287,458.00	287,458.00	0.00
Construcción de Sistema de Distribución de Energía Eléctrica Comunidad El Ojochal N°3 (Las Mercedes)-Posoltega	902,004.00	0.00	902,004.00	902,004.00	0.00
Construcción de Sistema de Distribución de Energía Eléctrica Comunidad Porcal N°1 (El Zorrillal) - Palacagüina	1,094,665.91	0.00	1,094,665.91	1,094,665.91	0.00
Construcción de Sistema de Distribución de Energía Eléctrica Comunidad José Benito Escobar - Matagalpa	485,593.31	0.00	485,593.31	485,593.31	0.00
Construcción de Sistema de Distribución de Energía Eléctrica Comunidad Pedro Aráuz Palacios Sector 2 - Tipitapa	98,957.24	0.00	98,957.24	98,957.24	0.00
Construcción de Sistema de Distribución de Energía Eléctrica Comunidad Hato Grande # 3 Sector 3- León	530,821.23	0.00	530,821.23	530,821.23	0.00
Construcción de Sistema de Distribución de Energía Eléctrica Comunidad El Reloj - La Virgen - San José de los Remates	3,234,725.73	0.00	3,234,725.73	3,234,725.73	0.00
Construcción de Sistema de Distribución de Energía Eléctrica Comunidad La Regeja Sector 2 - San Juan del Sur	187,100.09	0.00	187,100.09	187,100.09	0.00
Construcción de Sistema de Distribución de Energía Eléctrica Comunidad Chacra Seca - Sector Los Torrez - León	955,960.34	0.00	955,960.34	955,960.34	0.00
Construcción de Sistema de Distribución de Energía Eléctrica Comunidad El Jocote Arriba (Sector El Limón) - Condega	1,140,531.80	0.00	1,140,531.80	1,140,531.80	0.00
Construcción de Sistema de Distribución de Energía Eléctrica Comunidad La Joya - Teustepe	1,131,473.82	0.00	1,131,473.82	1,131,473.82	0.00
Construcción de Sistema de Distribución de Energía Eléctrica Comunidad El Contadero sector 1 - Nandaimé	155,293.08	0.00	155,293.08	155,293.08	0.00
Construcción de Sistema de Distribución de Energía Eléctrica Comunidad Santa María #1 - León	1,209,534.80	0.00	1,209,534.80	1,209,534.80	0.00
Construcción de Sistema de Distribución de Energía Eléctrica Comunidad Anexo Mira Luz - Tipitapa	96,356.56	0.00	96,356.56	96,356.56	0.00
Construcción de Sistema de Distribución de Energía Eléctrica Comunidad Bo 19 de Julio - Sector Blanca Arauz - La Concepción	21,048.76	0.00	21,048.76	21,048.76	0.00
Construcción de Sistema de Distribución de Energía Eléctrica Comunidad Pedro Aráuz Palacios Sector 3 - Tipitapa	98,957.24	0.00	98,957.24	98,957.24	0.00
Ampliación Sistema de Distribución de Energía Eléctrica Comunidad La Peña - Somoto	914,260.08	0.00	914,260.08	914,260.08	0.00

FILTRADO POR :

PARAMETROS ESPECIALES: Mes Inicial (MM)=1 / Mes Final (MM)=12 / Programa Especifico=6

PRODUCCION 2014

Cuadro No. 20

SUBSISTEMA : SIEP
 APLICACION : SIEP
 ENTIDAD : DGP
 USUARIO : DGP027

PRODUCCION 2014
 MINISTERIO DE HACIENDA Y CREDITO PUBLICO
 PROGRAMAS ESPECIFICOS
 ESTRATEGIA REDUCCION DE LA POBREZA (RECLASIFICACION ERCEP)

PAGINA: 63 de 69
 FECHA: 17/02/2015
 HORA: 10:30:20 AM
 REPORTE: PRPSIEP125A

ACTUALIZADO Y DEVENGADO (CORDOBAS)
 DE: ENERO A: DICIEMBRE

INSTITUCION	PRESUPUESTO ACTUALIZADO	DEVENGADO			SALDO POR DEVENGAR
		CORRIENTE	CAPITAL	TOTAL	
ASIGNACIONES Y SUBVENCIONES					
EMPRESA NACIONAL DE TRANSMISION ELECTRICA					
Construcción de Sistema de Distribución de Energía Eléctrica Comunidad La Flor Barrio Arlen Siu - Moyogalpa	35,829.67	0.00	35,829.67	35,829.67	0.00
Construcción de Sistema de Distribución de Energía Eléctrica Comunidad La Pitilla sector 2 - Santa Teresa	322,747.66	0.00	322,747.66	322,747.66	0.00
Construcción de Sistema de Distribución de Energía Eléctrica Comunidad Santa Cruz - Santa Teresa	94,672.65	0.00	94,672.65	94,672.65	0.00
Construcción de Sistema de Distribución de Energía Eléctrica Comunidad San Luis de Wasaka Sector 2 - El Tuma - La Dalia	2,821,291.23	0.00	2,821,291.23	2,821,291.23	0.00
Construcción de Sistema de Distribución de Energía Eléctrica Comunidad Namasli-Santa Martha Teotecasinte - Jalapa	323,813.18	0.00	323,813.18	323,813.18	0.00
Construcción de Sistema de Distribución de Energía Eléctrica Comunidad Pedro Aráuz Palacios Sector 5 - Tipitapa	98,957.24	0.00	98,957.24	98,957.24	0.00
Construcción de Sistema de Distribución de Energía Eléctrica Comunidad La Palma Sector Carao Dulce - Villanueva	1,137,196.06	0.00	1,137,196.06	1,137,196.06	0.00
Construcción de Sistema de Distribución de Energía Eléctrica Comunidad Yukunfi - El Cinchado - El Jícara	1,429,181.14	0.00	1,429,181.14	1,429,181.14	0.00
Construcción de Sistema de Distribución de Energía Eléctrica Comunidad Guacocal - La Paz Centro	314,800.00	0.00	314,800.00	314,800.00	0.00
Construcción de Sistema de Distribución de Energía Eléctrica Comunidad Las Latas-Mateare	345,084.00	0.00	345,084.00	345,084.00	0.00
Construcción de Sistema de Distribución de Energía Eléctrica Comunidad Las Quebradas Sector 2 - Santa Rosa del Peñón	155,765.00	0.00	129,316.09	129,316.09	26,448.91
Construcción de Sistema de Distribución de Energía Eléctrica Comunidad Los Cuadra -Villa El Carmen	151,744.00	0.00	151,744.00	151,744.00	0.00
Construcción de Sistema de Distribución de Energía Eléctrica Comunidad Las Parcelas-Mateare	250,467.00	0.00	250,467.00	250,467.00	0.00
Construcción de Sistema de Distribución de Energía Eléctrica Comunidad San Fernando I - El Sauce	0.00	0.00	0.00	0.00	0.00
Construcción de Sistema de Distribución de Energía Eléctrica Comunidad Nuevo Amanecer Sector 20 - Telica	56,407.00	0.00	56,407.00	56,407.00	0.00
Construcción de Sistema de Distribución de Energía Eléctrica Comunidad Sirama Sur- Sector Paredes - Chichigalpa	477,007.00	0.00	477,007.00	477,007.00	0.00
Construcción de Sistema de Distribución de Energía Eléctrica Comunidad Hato Viejo Sector 1 - Santa Rosa del Peñón	581,041.00	0.00	581,041.00	581,041.00	0.00
Construcción de Sistema de Distribución de Energía Eléctrica Comunidad El Planetario-Managua	182,093.00	0.00	182,093.00	182,093.00	0.00
Construcción de Sistema de Distribución de Energía Eléctrica Comunidad Dulce Nombre de Jesús (Sector El Cementerio) -Jinotepe	111,641.00	0.00	111,641.00	111,641.00	0.00
Construcción de Sistema de Distribución de Energía Eléctrica Comunidad Las Lomas - Matagalpa	1,361,171.00	0.00	1,361,171.00	1,361,171.00	0.00
Construcción de Sistema de Distribución de Energía Eléctrica Comunidad Las Nubes - El Crucero	236,551.00	0.00	236,551.00	236,551.00	0.00
Construcción de Sistema de Distribución de Energía Eléctrica Comunidad Las Pilas 1 - Ciudad Darío	712,174.00	0.00	712,174.00	712,174.00	0.00
Construcción de Sistema de Distribución de Energía Eléctrica Comunidad San José de Umure - Matagalpa	941,908.00	0.00	941,908.00	941,908.00	0.00
Construcción de Sistema de Distribución de Energía Eléctrica Comunidad La Flor N°1 - San Francisco del Norte	373,418.00	0.00	373,418.00	373,418.00	0.00
Construcción de Sistema de Distribución de Energía Eléctrica Comunidad Bella Vista sector 1 - Telica	112,454.00	0.00	112,454.00	112,454.00	0.00
Construcción de Sistema de Distribución de Energía Eléctrica Comunidad Mojonsur 1 Comarca Chacra Seca Sector Este 2 - León	469,387.00	0.00	469,387.00	469,387.00	0.00
Construcción de Sistema de Distribución de Energía Eléctrica Comunidad B° Homero Guatemala - Jinotepe	960,273.00	0.00	960,273.00	960,273.00	0.00
Construcción de Sistema de Distribución de Energía Eléctrica Comunidad Los Patos - Sector 2-San Marcos	748,576.00	0.00	748,576.00	748,576.00	0.00
Construcción de Sistema de Distribución de Energía Eléctrica Comunidad Marías Grande sector 1 - Somotillo	50,767.00	0.00	50,767.00	50,767.00	0.00
Construcción de Sistema de Distribución de Energía Eléctrica Comunidad Carrizo - Achuapa	863,761.00	0.00	863,761.00	863,761.00	0.00
Construcción de Sistema de Distribución de Energía Eléctrica Comunidad Hato Grande #3 Sector 2 - León	146,370.00	0.00	146,370.00	146,370.00	0.00
Construcción de Sistema de Distribución de Energía Eléctrica Comunidad El Barro - Achuapa	615,023.00	0.00	615,023.00	615,023.00	0.00
Construcción de Sistema de Distribución de Energía Eléctrica Comunidad El Porvenir 2da. Etapa - El Realejo	204,077.00	0.00	204,077.00	204,077.00	0.00
Construcción de Sistema de Distribución de Energía Eléctrica Comunidad El Tempisque Sector 1 - Chinandega	162,393.00	0.00	162,393.00	162,393.00	0.00
Construcción de Sistema de Distribución de Energía Eléctrica Comunidad Loma Alegre - La Presa- Diriamba	623,875.00	0.00	623,875.00	623,875.00	0.00
Construcción de Sistema de Distribución de Energía Eléctrica Comunidad Bo. 19 de Julio - San Jorge-La Concepcion	82,941.00	0.00	82,941.00	82,941.00	0.00
Construcción de Sistema de Distribución de Energía Eléctrica Comunidad Cooperativa Pablo Úbeda-Mateare	492,901.00	0.00	492,901.00	492,901.00	0.00
Construcción de Sistema de Distribución de Energía Eléctrica Comunidad La Pita Sector 2 - Santa Rosa del Peñón	204,813.00	0.00	204,813.00	204,813.00	0.00
Construcción de Sistema de Distribución de Energía Eléctrica Comunidad Guapango Sector 2 - León	108,244.00	0.00	108,244.00	108,244.00	0.00
Construcción de Sistema de Distribución de Energía Eléctrica Comunidad Buena Vista Sector 1- Santa Rosa del Peñón	133,192.00	0.00	133,192.00	133,192.00	0.00

FILTRADO POR :

PARAMETROS ESPECIALES: Mes Inicial (MM)=1 / Mes Final (MM)=12 / Programa Especifico=6

PRODUCCION 2014

Cuadro No. 20

SUBSISTEMA : SIEP
 APLICACION : SIEP
 ENTIDAD : DGP
 USUARIO : DGP027

PRODUCCION 2014
 MINISTERIO DE HACIENDA Y CREDITO PUBLICO
 PROGRAMAS ESPECIFICOS
 ESTRATEGIA REDUCCION DE LA POBREZA (RECLASIFICACION ERCEP)

PAGINA: 64 de 69
 FECHA: 17/02/2015
 HORA: 10:30:20 AM
 REPORTE: PRPSIEP125A

ACTUALIZADO Y DEVENGADO (CORDOBAS)
 DE: ENERO A: DICIEMBRE

INSTITUCION	PRESUPUESTO ACTUALIZADO	DEVENGADO			SALDO POR DEVENGAR
		CORRIENTE	CAPITAL	TOTAL	
ASIGNACIONES Y SUBVENCIONES					
EMPRESA NACIONAL DE TRANSMISION ELECTRICA					
Construcción de Sistema de Distribución de Energía Eléctrica Comunidad El Censo - El Jicaral	304,328.00	0.00	304,328.00	304,328.00	0.00
Construcción de Sistema de Distribución de Energía Eléctrica Comunidad Obraje Sector 1 - Villanueva	234,467.00	0.00	234,467.00	234,467.00	0.00
Construcción de Sistema de Distribución de Energía Eléctrica Comunidad Bernardino Díaz Ochoa (El Cañón)- El Crucero	126,386.00	0.00	126,386.00	126,386.00	0.00
Construcción de Sistema de Distribución de Energía Eléctrica Comunidad La Cabrera N°2 - Cinco Pinos	39,731.00	0.00	39,731.00	39,731.00	0.00
Construcción de Sistema de Distribución de Energía Eléctrica Comunidad Los Balcones #1 Sector 1 - Somotillo	38,535.00	0.00	38,535.00	38,535.00	0.00
Construcción de Sistema de Distribución de Energía Eléctrica Comunidad La Bolsa Sector 1 - León	108,244.00	0.00	108,244.00	108,244.00	0.00
Construcción de Sistema de Distribución de Energía Eléctrica Comunidad El Aguacate - Somoto	191,082.00	0.00	191,082.00	191,082.00	0.00
Construcción de Sistema de Distribución de Energía Eléctrica Comunidad Santos López N° 2 Sector 1 - Quilalí	140,783.00	0.00	140,783.00	140,783.00	0.00
Construcción de Sistema de Distribución de Energía Eléctrica Comunidad Valle Dantali - Sector El Progreso - Jinotega	4,397.00	0.00	4,397.00	4,397.00	0.00
Construcción de Sistema de Distribución de Energía Eléctrica Comunidad Nacascolo -San Rafael del Norte	56,924.00	0.00	56,924.00	56,924.00	0.00
Construcción de Sistema de Distribución de Energía Eléctrica Comunidad La Paz de Jocomico Sector 1 - Sébaco	306,769.00	0.00	306,769.00	306,769.00	0.00
Construcción de Sistema de Distribución de Energía Eléctrica Comunidad Palmira Sector 2 -San Juan de Limay	131,722.00	0.00	131,722.00	131,722.00	0.00
Construcción de Sistema de Distribución de Energía Eléctrica Comunidad Yanke 1 - Jinotega	367,416.00	0.00	16,112.00	16,112.00	351,304.00
Construcción de Sistema de Distribución de Energía Eléctrica Comunidad Chilamatal -San José de Cusmapa	1,017,396.00	0.00	1,017,396.00	1,017,396.00	0.00
Construcción de Sistema de Distribución de Energía Eléctrica Comunidad Mil Bosques -San Ramón	207,631.00	0.00	207,631.00	207,631.00	0.00
Construcción de Sistema de Distribución de Energía Eléctrica Comunidad El Carmen - San Ramón	105,070.00	0.00	105,070.00	105,070.00	0.00
Construcción de Sistema de Distribución de Energía Eléctrica Comunidad La Estación N°6 -San Sebastián de Yalí	64,702.00	0.00	64,702.00	64,702.00	0.00
Construcción de Sistema de Distribución de Energía Eléctrica Comunidad La Porrita Sector 1 - Jinotega	135,721.00	0.00	135,721.00	135,721.00	0.00
Construcción de Sistema de Distribución de Energía Eléctrica Comunidad Las Carpas No 1 Sector Norte - Rancho Grande	850,602.00	0.00	850,602.00	850,602.00	0.00
Construcción de Sistema de Distribución de Energía Eléctrica Comunidad Zalacatosa Sector 1 - Ciudad Antigua	200,472.00	0.00	200,472.00	200,472.00	0.00
Construcción de Sistema de Distribución de Energía Eléctrica Comunidad El Chimborazo Sector 2 - Jinotega	10,766.00	0.00	10,766.00	10,766.00	0.00
Construcción de Sistema de Distribución de Energía Eléctrica Comunidad Sipilde Sector 1 -Santa María	69,144.00	0.00	69,144.00	69,144.00	0.00
Construcción de Sistema de Distribución de Energía Eléctrica en Asentamiento Paz y Reconciliación - Municipio Matagalpa	0.00	0.00	0.00	0.00	0.00
Construcción de Sistema de Distribución de Energía Eléctrica en Asentamiento Divino Niño - Municipio Managua	0.00	0.00	0.00	0.00	0.00
Construcción de Sistema de Distribución de Energía Eléctrica Municipio San Marcos	0.00	0.00	0.00	0.00	0.00
Construcción de Sistema de Distribución de Energía Eléctrica en Asentamiento Naciones Unidas (El Chorizal) - Municipio Managua	0.00	0.00	0.00	0.00	0.00
Construcción de Sistema de Distribución de Energía Eléctrica en Asentamientos del Sector Sur por definir	9,525,471.00	0.00	9,525,471.00	9,525,471.00	0.00
Construcción de Sistema de Distribución de Energía Eléctrica en Asentamiento El Potrero (La Viuda) - Municipio Managua	0.00	0.00	0.00	0.00	0.00
Administración, ingeniería y supervisión (Subestaciones y Líneas de Transmisión en Yalí, Ocotal, El Sauce, Terrabona, Estelí y San Ramón)	11,734,978.00	0.00	11,734,978.00	11,734,978.00	0.00
Construcción de Sistema de Distribución de Energía Eléctrica en Asentamiento Colonia Gracsa - Municipio Chinandega	0.00	0.00	0.00	0.00	0.00
Construcción de Sistema de Distribución de Energía Eléctrica Municipio Dolores	0.00	0.00	0.00	0.00	0.00
Construcción de Sistema de Distribución de Energía Eléctrica Municipio Matagalpa	0.00	0.00	0.00	0.00	0.00
Construcción de Sistema de Distribución de Energía Eléctrica en Asentamiento Anexo Germán Pomares - Municipio Managua	0.00	0.00	0.00	0.00	0.00
Gestión Social para la Sensibilización en el uso Responsable y Eficiente del Servicio Eléctrico (PNESER)	2,024,800.00	2,024,800.00	0.00	2,024,800.00	0.00
Construcción del Sistema de Distribucion de Energía Eléctrica Municipio Diriomo	0.00	0.00	0.00	0.00	0.00
Estudio topográfico línea de transmisión Boaco - San Benito - Terrabona	668,353.00	0.00	668,353.00	668,353.00	0.00
Construcción de Sistema de Distribución de Energía Eléctrica en Asentamiento Rubén Darío (WF) - Municipio Managua	0.00	0.00	0.00	0.00	0.00
Construcción de Sistema de Distribución de Energía Eléctrica Municipio El Tuma - La Dalia	0.00	0.00	0.00	0.00	0.00
Construcción de Sistema de Distribución de Energía Eléctrica en Asentamiento Los Urbina (Villa Poder del Sol) - Municipio Managua	0.00	0.00	0.00	0.00	0.00
Construcción de Sistema de Distribución de Energía Eléctrica en Asentamiento Managüita - Municipio El Viejo	0.00	0.00	0.00	0.00	0.00
Construcción de Sistema de Distribución de Energía Eléctrica en Asentamiento Pochocupe (El Jobo) - Municipio Managua	0.00	0.00	0.00	0.00	0.00

FILTRADO POR :

PARAMETROS ESPECIALES: Mes Inicial (MM)=1 / Mes Final (MM)=12 / Programa Especifico=6

PRODUCCION 2014

Cuadro No. 20

SUBSISTEMA : SIEP
 APLICACION : SIEP
 ENTIDAD : DGP
 USUARIO : DGP027

PRODUCCION 2014
 MINISTERIO DE HACIENDA Y CREDITO PUBLICO
 PROGRAMAS ESPECIFICOS
 ESTRATEGIA REDUCCION DE LA POBREZA (RECLASIFICACION ERCEP)

PAGINA: 65 de 69
 FECHA: 17/02/2015
 HORA: 10:30:20 AM
 REPORTE: PRPSIEP125A

ACTUALIZADO Y DEVENGADO (CORDOBAS)
 DE: ENERO A: DICIEMBRE

INSTITUCION	PRESUPUESTO ACTUALIZADO	DEVENGADO			SALDO POR DEVENGAR
		CORRIENTE	CAPITAL	TOTAL	
ASIGNACIONES Y SUBVENCIONES					
EMPRESA NACIONAL DE TRANSMISION ELECTRICA					
Estudio Geológico y Geotécnico Subestación Aeropuerto	150,000.00	0.00	150,000.00	150,000.00	0.00
Construcción de Sistema de Distribución de Energía Eléctrica en Asentamiento 22 de Mayo - Municipio Managua	0.00	0.00	0.00	0.00	0.00
Construcción del Sistema de Distribucion de Energía Eléctrica Municipio Wiwilí de Nueva Segovia	0.00	0.00	0.00	0.00	0.00
Construcción de Sistema de Distribución de Energía Eléctrica Municipio Dipilto	0.00	0.00	0.00	0.00	0.00
Construcción del Sistema de Distribución de Energía Eléctrica - Municipio Waslala	250,000.00	0.00	0.00	0.00	250,000.00
Construcción de Sistema de Distribución de Energía Eléctrica en Asentamiento Kilombo (Nuevo Amanecer) - Municipio Ciudad Sandino	0.00	0.00	0.00	0.00	0.00
Construcción de Sistema de Distribución de Energía Eléctrica en Asentamiento Anexo Cuidadela San Martín - Municipio Tipitapa	0.00	0.00	0.00	0.00	0.00
Construcción de Sistema de Distribución de Energía Eléctrica en Asentamiento Pantanal (Recreo Norte) - Municipio de Managua	0.00	0.00	0.00	0.00	0.00
Construcción del Sistema de Distribucion de Energía Eléctrica Municipio San Rafael del Norte	0.00	0.00	0.00	0.00	0.00
TRANSFERENCIA MUNICIPAL	3,624,548,811.00	0.00	3,624,548,811.00	3,624,548,811.00	0.00
Transferencia a las Municipalidades	3,624,548,811.00	0.00	3,624,548,811.00	3,624,548,811.00	0.00
INSTITUTO TECNOLÓGICO NACIONAL	41,468,000.00	41,468,000.00	0.00	41,468,000.00	0.00
Transferencia al Instituto Tecnológico Nacional (INTECNA)	41,468,000.00	41,468,000.00	0.00	41,468,000.00	0.00
SECRETARIA EJECUTIVA DEL SISTEMA NACIONAL DE PREVENCION, MITIGAC	144,743,308.00	108,543,308.00	40,000,000.00	148,543,308.00	-3,800,000.00
Actualización del Plan Regional para la Reducción de los Desastres-2006-2016	675,925.00	675,925.00	0.00	675,925.00	0.00
Gestión Integral de Riesgo en la Zona Norte de Nicaragua	947,383.00	947,383.00	0.00	947,383.00	0.00
Fondo Nacional de Desastres	143,120,000.00	106,920,000.00	40,000,000.00	146,920,000.00	-3,800,000.00
COMISION NACIONAL DE DEMARCACIÓN Y TITULACIÓN	12,259,654.00	12,259,654.00	0.00	12,259,654.00	0.00
Demarcación y Titulación Indígena y Afrodescendiente	12,259,654.00	12,259,654.00	0.00	12,259,654.00	0.00
PROCURADURIA PARA LA DEFENSA DE LOS DERECHOS HUMANOS	44,422,160.00	44,422,160.00	0.00	44,422,160.00	0.00
Transferencia a la Procuraduría Para la Defensa de los Derechos Humanos	44,422,160.00	44,422,160.00	0.00	44,422,160.00	0.00
TRANSFERENCIA A LAS ALCALDIAS Y COMUNIDADES INDIGENAS POR RECAI	6,649,947.00	6,045,626.12	0.00	6,045,626.12	604,320.88
Transferencia a las Alcaldías	5,099,669.86	5,099,669.86	0.00	5,099,669.86	0.00
Transferencia a las Comunidades Indígenas	1,550,277.14	945,956.26	0.00	945,956.26	604,320.88
COOPERATIVAS DE TRANSPORTE URBANO COLECTIVO DEL MUNICIPIO DE M	258,300,000.00	258,300,000.00	0.00	258,300,000.00	0.00
URECOTRACO	258,300,000.00	258,300,000.00	0.00	258,300,000.00	0.00
SUBSIDIO AL CONSUMO DE ENERGIA , AGUA Y TELEFONIA PARA JUBILADO	126,402,000.00	123,277,785.95	0.00	123,277,785.95	3,124,214.05
Subsidio al Consumo de Agua para Jubilados	29,814,917.07	29,814,917.07	0.00	29,814,917.07	0.00
Subsidio al Consumo de Energia para Jubilados	96,587,082.93	93,462,868.88	0.00	93,462,868.88	3,124,214.05
FONDO DE MANTENIMIENTO VIAL	1,068,645,636.00	1,074,734,892.62	791,364.00	1,075,526,256.62	-6,880,620.62
Programa de Apoyo al Sector Transporte II	112,424,789.00	109,970,290.77	0.00	109,970,290.77	2,454,498.23
Red Vial Municipal Mantenible	208,364,379.00	200,312,898.51	0.00	200,312,898.51	8,051,480.49
PROGRAMA DE APOYO AL SECTOR TRANSPORTE I	2,855,200.00	2,438,087.68	0.00	2,438,087.68	417,112.32
PROGRAMA DE APOYO AL SECTOR TRANSPORTE III	2,948,738.00	824,601.14	791,364.00	1,615,965.14	1,332,772.86
Red Vial Nacional Mantenible	742,052,530.00	761,189,014.52	0.00	761,189,014.52	-19,136,484.52
ORDENAMIENTO DE LA PROPIEDAD	290,609,868.00	223,690,226.57	44,028,173.85	267,718,400.42	22,891,467.58
Transferencia al Ordenamiento de la Propiedad	290,609,868.00	223,690,226.57	44,028,173.85	267,718,400.42	22,891,467.58
EMPRESA PORTUARIA NACIONAL	117,345,000.00	0.00	72,970,000.00	72,970,000.00	44,375,000.00
Construcción de espigón rocoso en la terminal portuaria lacustre de San Jorge	44,375,000.00	0.00	0.00	0.00	44,375,000.00
Dragado de dársena en la terminal portuaria lacustre de San Jorge	18,450,000.00	0.00	18,450,000.00	18,450,000.00	0.00
Unidad Ejecutora del Proyecto Mejoramiento de la Terminal Portuaria Lacustre en el Municipio de San Jorge	0.00	0.00	0.00	0.00	0.00
Mejoramiento de la Terminal Portuaria Lacustre en el Municipio de San Jorge	54,520,000.00	0.00	54,520,000.00	54,520,000.00	0.00
FONDO NACIONAL DE DESARROLLO FORESTAL	16,799,221.00	8,066,919.84	0.00	8,066,919.84	8,732,301.16
Transferencia al Fondo Nacional de Desarrollo Forestal	16,799,221.00	8,066,919.84	0.00	8,066,919.84	8,732,301.16
ALCALDIA DE NIQUINOHOMO	1,000,000.00	1,000,000.00	0.00	1,000,000.00	0.00
Alcaldía de Niquinohomo	1,000,000.00	1,000,000.00	0.00	1,000,000.00	0.00

FILTRADO POR :

PARAMETROS ESPECIALES: Mes Inicial (MM)=1 / Mes Final (MM)=12 / Programa Especifico=6

PRODUCCION 2014

Cuadro No. 20

SUBSISTEMA : SIEP
 APLICACION : SIEP
 ENTIDAD : DGP
 USUARIO : DGP027

PRODUCCION 2014
 MINISTERIO DE HACIENDA Y CREDITO PUBLICO
 PROGRAMAS ESPECIFICOS
 ESTRATEGIA REDUCCION DE LA POBREZA (RECLASIFICACION ERCEP)

PAGINA: 66 de 69
 FECHA: 17/02/2015
 HORA: 10:30:20 AM
 REPORTE: PRPSIEP125A

ACTUALIZADO Y DEVENGADO (CORDOBAS)
 DE: ENERO A: DICIEMBRE

INSTITUCION	PRESUPUESTO ACTUALIZADO	DEVENGADO			SALDO POR DEVENGAR
		CORRIENTE	CAPITAL	TOTAL	
ASIGNACIONES Y SUBVENCIONES					
FONDO DE DESARROLLO PESQUERO	6,585,023.00	5,585,023.00	683,659.43	6,268,682.43	316,340.57
Transferencia al Fondo de Desarrollo Pesquero	6,585,023.00	5,585,023.00	683,659.43	6,268,682.43	316,340.57
FONDO DE DESARROLLO MINERO	61,285,000.00	54,805,609.12	780,000.00	55,585,609.12	5,699,390.88
Transferencia al Fondo de Desarrollo Minero	61,285,000.00	54,805,609.12	780,000.00	55,585,609.12	5,699,390.88
INSTITUTO NICARAGÜENSE DE LA PESCA Y ACUICULTURA	0.00	0.00	0.00	0.00	0.00
Seguimiento, vigilancia y control de la actividad pesquera y acuicola	0.00	0.00	0.00	0.00	0.00
Fomento al Desarrollo Pesquero y Acuicola	0.00	0.00	0.00	0.00	0.00
Promoción y organización del sector productivo pesquero y acuicola artesanal	0.00	0.00	0.00	0.00	0.00
Regulación del Sector Pesquero y Acuicola	0.00	0.00	0.00	0.00	0.00
Investigación de la actividad pesquera y acuicola	0.00	0.00	0.00	0.00	0.00
Desarrollo de la Acuicultura	0.00	0.00	0.00	0.00	0.00
MOVIMIENTO INFANTIL LUIS ALFONSO VELASQUEZ FLORES	445,000.00	445,000.00	0.00	445,000.00	0.00
MOVIMIENTO INFANTIL LUIS ALFONSO VELASQUEZ FLORES	445,000.00	445,000.00	0.00	445,000.00	0.00
BANCO DE FOMENTO A LA PRODUCCION (PRODUZCAMOS)	88,582,360.00	35,854,903.00	52,727,456.51	88,582,359.51	0.49
Banco de Fomento a la Producción (PRODUZCAMOS)	52,727,457.00	0.00	52,727,456.51	52,727,456.51	0.49
Programa Usura Cero	35,854,903.00	35,854,903.00	0.00	35,854,903.00	0.00
SUBSIDIO DE ENERGÍA EN ASENTAMIENTOS EN BARRIOS ECONÓMICAMENTE	267,007,000.00	230,854,692.41	0.00	230,854,692.41	36,152,307.59
Subsidio de Energía en Asentamientos en Barrios Económicamente Vulnerables	267,007,000.00	230,854,692.41	0.00	230,854,692.41	36,152,307.59
GOBIERNO TERRITORIAL INDIGENA DEL ALTO WANGKI Y BOCAY	6,000,000.00	3,900,000.00	2,100,000.00	6,000,000.00	0.00
Gobierno Territorial Indígena del Alto Wangki y Bocay	6,000,000.00	3,900,000.00	2,100,000.00	6,000,000.00	0.00
GOBIERNO TERRITORIAL AWALTARA LUHPIA NANI TASBAYA	1,700,000.00	1,020,000.00	680,000.00	1,700,000.00	0.00
Gobierno Territorial Awaltara Luhpia Nani Tasbaya	1,700,000.00	1,020,000.00	680,000.00	1,700,000.00	0.00
INSTITUTO NACIONAL TECNOLOGICO (INATEC)	339,258,424.71	86,730,156.70	232,164,650.66	318,894,807.36	20,363,617.35
Construcción de Granja Porcina	1,587,735.25	0.00	1,587,735.25	1,587,735.25	0.00
Rehabilitación de Granja Avícola	315,382.15	0.00	315,382.15	315,382.15	0.00
Equipamiento del Instituto Regional de Occidente El Viejo, Chinnadega	33,428,153.00	0.00	33,428,153.00	33,428,153.00	0.00
Fortalecimiento para el Desarrollo de Competencias para la Empleabilidad de Jóvenes de las Regiones Norte, Sur y Occidente de Nicaragua	17,421,482.00	13,294,453.83	628,726.00	13,923,179.83	3,498,302.17
Rehabilitación del Centro de Enseñanza Técnica Agropecuaria Jalapa, Nueva Segovia	5,387,165.41	0.00	5,387,165.41	5,387,165.41	0.00
Construcción de Oficinas Administrativas	3,437,366.60	0.00	3,437,366.60	3,437,366.60	0.00
Rehabilitación del Centro de Enseñanza Técnica Agropecuaria El Sauce, León	2,806,086.60	0.00	2,806,086.60	2,806,086.60	0.00
Rehabilitación de Comedor	1,438,774.04	0.00	1,438,774.04	1,438,774.04	0.00
Equipamiento del Instituto Politécnico de Boaco	15,904,784.00	0.00	13,519,290.84	13,519,290.84	2,385,493.16
Construcción de Aulas	2,534,486.13	0.00	2,534,486.13	2,534,486.13	0.00
Rehabilitación del Centro de Enseñanza Técnica Agropecuaria La Borgoña, Ticuantepe	2,433,872.00	0.00	2,225,957.43	2,225,957.43	207,914.57
Implementación del Sistema Nacional de Educación Técnica	7,530,936.00	7,530,936.00	0.00	7,530,936.00	0.00
Rehabilitación de Galeras Porcina	3,010,000.00	0.00	3,005,906.01	3,005,906.01	4,093.99
Rehabilitación del Instituto Regional de Occidente El Viejo, Chinandega	8,627,529.09	0.00	8,627,529.09	8,627,529.09	0.00
Rehabilitación del Sistema Eléctrico Nacional Técnico de Administración y Economía de Estelí	2,445,752.00	0.00	244,752.99	244,752.99	2,200,999.01
Construcción de Cerco de Malla Ciclón	2,937,896.62	0.00	2,937,896.62	2,937,896.62	0.00
Equipamiento del Centro de Enseñanza Técnica Agropecuaria Jalapa, Nueva Segovia	6,820,523.00	0.00	6,008,573.70	6,008,573.70	811,949.30
Equipamiento del Instituto Politécnico Bartolomé Colón, Puerto Cabezas, RAAN	10,714,364.00	0.00	10,515,003.99	10,515,003.99	199,360.01
Capacitación de Personal Docente en el uso de los Equipos y Elaboración de Manuales	56,272,206.71	56,272,206.71	0.00	56,272,206.71	0.00
Equipamiento del Centro de Enseñaña Técnica Agropecuaria La Borgoña, Ticuantepe	11,492,541.00	0.00	9,216,535.40	9,216,535.40	2,276,005.60
Construcción de Piletas para Riego	0.00	0.00	0.00	0.00	0.00
Proyecto de Tecnología Agrícola PTA II (BM-DON.H537)	3,582,534.00	3,060,560.16	517,985.58	3,578,545.74	3,988.26
Rehabilitación del Instituto Politécnico de Boaco	4,128,903.05	0.00	4,128,903.05	4,128,903.05	0.00
Equipamiento de la Escuela Nacional de Mecanización Agrícola, Chinandega	30,321,324.00	0.00	30,321,324.00	30,321,324.00	0.00
Capacitación en Construcción de Vivienda	2,686,000.00	0.00	2,524,204.75	2,524,204.75	161,795.25
Rehabilitación del Sistema Eléctrico	1,661,825.96	0.00	1,661,825.96	1,661,825.96	0.00
Construcción de Letrinas Semi elevadas	71,892.77	0.00	71,892.77	71,892.77	0.00

FILTRADO POR :

PARAMETROS ESPECIALES: Mes Inicial (MM)=1 / Mes Final (MM)=12 / Programa Especifico=6

PRODUCCION 2014

Cuadro No. 20

SUBSISTEMA : SIEP
 APLICACION : SIEP
 ENTIDAD : DGP
 USUARIO : DGP027

PRODUCCION 2014
 MINISTERIO DE HACIENDA Y CREDITO PUBLICO
 PROGRAMAS ESPECIFICOS
 ESTRATEGIA REDUCCION DE LA POBREZA (RECLASIFICACION ERCEP)

PAGINA: 67 de 69
 FECHA: 17/02/2015
 HORA: 10:30:20 AM
 REPORTE: PRPSIEP125A

ACTUALIZADO Y DEVENGADO (CORDOBAS)
 DE: ENERO A: DICIEMBRE

INSTITUCION	PRESUPUESTO ACTUALIZADO	DEVENGADO			SALDO POR DEVENGAR
		CORRIENTE	CAPITAL	TOTAL	
ASIGNACIONES Y SUBVENCIONES					
INSTITUTO NACIONAL TECNOLOGICO (INATEC)					
Construcción de Caseta de Control para Motor de Riego	104,694.26	0.00	104,694.26	104,694.26	0.00
Transferencia al Instituto Nacional Tecnológico (INATEC)	6,572,000.00	6,572,000.00	0.00	6,572,000.00	0.00
Supervisión de la Rehabilitación, Ampliación y Equipamiento del Instituto Politécnico "Alcides Miranda Fitoria" de Boaco	119,400.00	0.00	119,400.00	119,400.00	0.00
Equipamiento del Instituto Politécnico de Masaya	32,665,907.44	0.00	26,379,128.59	26,379,128.59	6,286,778.85
Rehabilitación de Pabellones de Aulas Teóricas	2,749,323.20	0.00	2,749,323.20	2,749,323.20	0.00
Supervisión de la Rehabilitación, Ampliación y Equipamiento del Centro de Enseñanza Técnica Agropecuaria "Arlen Siu" CETA El Sauce, León	120,000.00	0.00	120,000.00	120,000.00	0.00
Rehabilitación del Sistema Eléctrico Instituto Politécnico de Masaya	2,445,758.00	0.00	329,928.85	329,928.85	2,115,829.15
Rehabilitación de Corral para Ganado	1,212,386.18	0.00	1,212,386.18	1,212,386.18	0.00
Equipamiento del Centro de Enseñanza Técnico Agropecuario de Siuna, RAAN	647,976.00	0.00	626,455.09	626,455.09	21,520.91
Supervisión Rehabilitación y Ampliación del Centro de Enseñanza Técnica Agropecuaria "Augusto Nicolás Calderón" Nueva Guinea, Chontales	184,800.00	0.00	184,800.00	184,800.00	0.00
Rehabilitación de Cocina Comedor	2,268,124.82	0.00	2,268,124.82	2,268,124.82	0.00
Construcción de Letrinas	125,355.21	0.00	125,355.21	125,355.21	0.00
Supervisión de la Rehabilitación, Ampliación y Equipamiento del Centro de Enseñanza Técnico Agropecuario de Siuna, RAAN	140,000.00	0.00	140,000.00	140,000.00	0.00
Rehabilitación de la Escuela Nacional de Mecanización Agrícola, Chinandega	6,119,740.07	0.00	6,119,740.07	6,119,740.07	0.00
Aportes al Programa de Viviendas de Interés Social	7,549,000.00	0.00	7,548,999.75	7,548,999.75	0.25
Construcción de Cancha Multiuso	3,886,411.30	0.00	3,886,411.30	3,886,411.30	0.00
Construcción de Corral para Pelibuey	0.00	0.00	0.00	0.00	0.00
Apoyo al proceso de Licitación de la Rehabilitación y Equipamiento de los Centros de Formación Profesional	3,431,843.73	0.00	3,431,843.73	3,431,843.73	0.00
Rehabilitación del Instituto Politécnico Bartolomé Colón, Puerto Cabezas, RAAN	6,510,249.61	0.00	6,510,249.61	6,510,249.61	0.00
Construcción de Granja para Conejos	0.00	0.00	0.00	0.00	0.00
Construcción de Granja Porcina	0.00	0.00	0.00	0.00	0.00
Equipamiento del Centro de Enseñanza Técnica Agropecuaria El Sauce, León	7,700,154.00	0.00	7,510,717.13	7,510,717.13	189,436.87
Equipamiento del Instituto Nacional Técnico de Administración y Economía de Estelí	13,315,616.00	0.00	13,315,616.00	13,315,616.00	0.00
Supervisión de la Rehabilitación, Ampliación y Equipamiento del Centro de Enseñanza Técnica Agropecuaria "El Recreo" El Rama, Chontales	120,000.00	0.00	119,850.00	119,850.00	150.00
Construcción de Granja para Pelibuey	1,740,169.51	0.00	1,740,169.51	1,740,169.51	0.00
Coordinación y Administración para la Capacitación en Construcción de Vivienda	530,000.00	0.00	530,000.00	530,000.00	0.00
Rehabilitación del Sistema Eléctrico	0.00	0.00	0.00	0.00	0.00
Construcción de Baterías Sanitarias	0.00	0.00	0.00	0.00	0.00
GOBIERNO TERRITORIAL RAMA - KRIOL	1,500,000.00	900,000.00	600,000.00	1,500,000.00	0.00
Gobierno Territorial Rama - Kriol	1,500,000.00	900,000.00	600,000.00	1,500,000.00	0.00
GOBIERNO TERRITORIAL WANKI MAYA RIO COCO ABAJO	1,000,000.00	600,000.00	400,000.00	1,000,000.00	0.00
Gobierno Territorial Wanki Maya Rio Coco Abajo	1,000,000.00	600,000.00	400,000.00	1,000,000.00	0.00
GOBIERNO TERRITORIAL SAUNI ARUNGKA (MATUMBAK)	1,000,000.00	600,000.00	400,000.00	1,000,000.00	0.00
Gobierno Territorial Sauni Arungka (Matumbak)	1,000,000.00	600,000.00	400,000.00	1,000,000.00	0.00
GOBIERNO TERRITORIAL TWAHKA	1,000,000.00	600,000.00	400,000.00	1,000,000.00	0.00
Gobierno Territorial Twahka	1,000,000.00	600,000.00	400,000.00	1,000,000.00	0.00
GOBIERNO TERRITORIAL WANGKI LI AUBRA	1,000,000.00	600,000.00	400,000.00	1,000,000.00	0.00
Gobierno Territorial Wangki Li Aubra	1,000,000.00	600,000.00	400,000.00	1,000,000.00	0.00
GOBIERNO TERRITORIAL PRINZU AUHYA UN	1,000,000.00	599,999.65	400,000.00	999,999.65	0.35
Gobierno Territorial Prinzu Auhya Un	1,000,000.00	599,999.65	400,000.00	999,999.65	0.35
GOBIERNO TERRITORIAL MAYANGNA SAUNI AS	1,000,000.00	600,000.00	400,000.00	1,000,000.00	0.00
Gobierno Territorial Mayangna Sauni As	1,000,000.00	600,000.00	400,000.00	1,000,000.00	0.00
FONDO PARA ADQUISICIÓN DE VIVIENDAS DE INTERÉS SOCIAL	3,040,721.31	0.00	0.00	0.00	3,040,721.31
Fondo para la Adquisición de Viviendas de Interés Social	3,040,721.31	0.00	0.00	0.00	3,040,721.31
GOBIERNO TERRITORIAL INDIGENA SAUNI BAS (SIKILTA)	800,000.00	480,000.00	320,000.00	800,000.00	0.00
Gobierno Territorial Indígena Sauni Bas (Sikilta)	800,000.00	480,000.00	320,000.00	800,000.00	0.00
GOBIERNO TERRITORIAL INDIGENA AMASAU (AWASTIGNI)	800,000.00	480,000.00	320,000.00	800,000.00	0.00
Gobierno Territorial Indígena Amasau (Awastigni)	800,000.00	480,000.00	320,000.00	800,000.00	0.00

FILTRADO POR :

PARAMETROS ESPECIALES: Mes Inicial (MM)=1 / Mes Final (MM)=12 / Programa Especifico=6

PRODUCCION 2014

Cuadro No. 20

SUBSISTEMA : SIEP
 APLICACION : SIEP
 ENTIDAD : DGP
 USUARIO : DGP027

PRODUCCION 2014
 MINISTERIO DE HACIENDA Y CREDITO PUBLICO
 PROGRAMAS ESPECIFICOS
 ESTRATEGIA REDUCCION DE LA POBREZA (RECLASIFICACION ERCEP)

PAGINA: 68 de 69
 FECHA: 17/02/2015
 HORA: 10:30:20 AM
 REPORTE: PRPSIEP125A

ACTUALIZADO Y DEVENGADO (CORDOBAS)
 DE: ENERO A: DICIEMBRE

INSTITUCION	PRESUPUESTO ACTUALIZADO	DEVENGADO			SALDO POR DEVENGAR
		CORRIENTE	CAPITAL	TOTAL	
ASIGNACIONES Y SUBVENCIONES					
GOBIERNO TERRITORIAL INDIGENA TWI-TASBA RAYA	1,000,000.00	600,000.00	400,000.00	1,000,000.00	0.00
Gobierno Territorial Indígena Twi-Tasba Raya	1,000,000.00	600,000.00	400,000.00	1,000,000.00	0.00
GOBIERNO TERRITORIAL INDIGENA LILAMNI	1,000,000.00	600,000.00	400,000.00	1,000,000.00	0.00
Gobierno Territorial Indígena Lilamni	1,000,000.00	600,000.00	400,000.00	1,000,000.00	0.00
GOBIERNO TERRITORIAL INDIGENA PRINZU AWALA	1,000,000.00	600,000.00	400,000.00	1,000,000.00	0.00
Gobierno Territorial Indígena Prinzú Awala	1,000,000.00	600,000.00	400,000.00	1,000,000.00	0.00
GOBIERNO TERRITORIAL INDIGENA CUENCA DE LAGUNA DE PERLAS	1,000,000.00	600,000.00	400,000.00	1,000,000.00	0.00
Gobierno Territorial Indígena Cuenca de Laguna de Perlas	1,000,000.00	600,000.00	400,000.00	1,000,000.00	0.00
GOBIERNO TERRITORIAL INDIGENA TAWIRA	1,000,000.00	600,000.00	400,000.00	1,000,000.00	0.00
Gobierno Territorial Indígena Tawira	1,000,000.00	600,000.00	400,000.00	1,000,000.00	0.00
GOBIERNO DE LA NACION SUMU MAYANGNA	2,000,000.00	1,200,000.00	800,000.00	2,000,000.00	0.00
Gobierno de la Nación Sumu Mayangna	2,000,000.00	1,200,000.00	800,000.00	2,000,000.00	0.00
FONDO DE PREINVERSIÓN	50,000,000.00	0.00	30,182,617.83	30,182,617.83	19,817,382.17
Estudio de Preinversión Construcción Centro Nacional de Citología en Managua	80,000.00	0.00	75,200.00	75,200.00	4,800.00
Estudio de Preinversión Construcción de Hospital Primario en San José de Bocay, Jinotega	310,000.00	0.00	291,400.00	291,400.00	18,600.00
Estudio de Preinversión Construcción Pozo de Agua Potable en el Hospital Primario de Siuna, Las Minas	150,000.00	0.00	141,000.00	141,000.00	9,000.00
Estudio de Preinversión Rehabilitación y Ampliación Instituto Ramón Matus Acevedo, Jinotepe, Carazo	530,000.00	0.00	530,000.00	530,000.00	0.00
Estudio de Preinversión Rehabilitación Instituto Miguel Angel Ortiz y Guillén, Chinandega	1,650,000.00	0.00	1,650,000.00	1,650,000.00	0.00
Estudio de Preinversión Rehabilitación Hospital Victoria Motta de Jinotega	312,000.00	0.00	312,000.00	312,000.00	0.00
Estudio de Preinversión Rehabilitación Hospital Primario de Ticuantepe	110,000.00	0.00	108,200.00	108,200.00	1,800.00
Estudio de Preinversión Construcción Casa Materna en Ciudad Darío, Matagalpa	110,000.00	0.00	103,400.00	103,400.00	6,600.00
Estudio de Preinversión Rehabilitación Instituto Nacional Augusto C. Sandino, Jinotega	660,000.00	0.00	660,000.00	660,000.00	0.00
Estudio de Preinversión Construcción Casa Materna en Río Blanco, Matagalpa	120,000.00	0.00	112,800.00	112,800.00	7,200.00
Estudio de Preinversión Rehabilitación y Ampliación Instituto Rubén Darío, Nueva Guinea	1,280,000.00	0.00	1,280,000.00	1,280,000.00	0.00
Estudio de Preinversión Rehabilitación Centro Escolar Sotero Rodríguez, Estelí	1,620,000.00	0.00	1,620,000.00	1,620,000.00	0.00
Estudio de Preinversión Rehabilitación Centro Escolar Luxemburgo, Distrito V, Managua	590,000.00	0.00	590,000.00	590,000.00	0.00
Estudio de Preinversión Rehabilitación Centro Escolar Los Cedros, Villa El Carmen, Managua	630,000.00	0.00	630,000.00	630,000.00	0.00
Estudio de Preinversión Rehabilitación Sistema Hidrosanitario del Hospital Primario de Nandaime	0.00	0.00	0.00	0.00	0.00
Diseño de Puentes del Camino Naciones Unidas - Bluefields (Caño Los Pérez, Los Raudales, Limón y Kukarariver)	0.00	0.00	0.00	0.00	0.00
Estudio de Preinversión Rehabilitación Instituto Benjamín Zeledón, Potosí, Rivas	290,000.00	0.00	290,000.00	290,000.00	0.00
Estudio de Preinversión Rehabilitación Instituto Nacional Bella Cruz (15 de julio), Ciudad Sandino, Managua	530,000.00	0.00	530,000.00	530,000.00	0.00
Diseño de Mecanismo del Fondo de Preinversión e Identificación de Proyectos Prioritarios	117,000.00	0.00	117,000.00	117,000.00	0.00
Estudio de Preinversión Mejoramiento del Sistema de Agua Potable de la Ciudad de Jinotepe, Carazo	7,611,000.00	0.00	3,322,735.56	3,322,735.56	4,288,264.44
Estudio de Preinversión Rehabilitación Instituto Nacional Esquipulas, Distrito V, Managua	730,000.00	0.00	730,000.00	730,000.00	0.00
Estudio de Preinversión Construcción de Casa Materna en la comunidad de Alto Wanky, Jinotega	230,000.00	0.00	216,200.00	216,200.00	13,800.00
Estudio de Preinversión Rehabilitación Sistema Hidrosanitario del Hospital Primario de Mulukukú	0.00	0.00	0.00	0.00	0.00
Estudio de Preinversión Rehabilitación Instituto Nacional de Occidente, León	320,000.00	0.00	320,000.00	320,000.00	0.00
Estudio de Preinversión Rehabilitación Instituto Miguel Jarquín Vallejos, El Viejo, Chinandega	820,000.00	0.00	820,000.00	820,000.00	0.00
Estudio de Preinversión Construcción de Vivienda para personal de salud en San Carlos, Río San Juan	110,000.00	0.00	103,400.00	103,400.00	6,600.00
Estudio de Preinversión Construcción Hospital Primario en Nueva Guinea	8,220,000.00	0.00	2,022,562.50	2,022,562.50	6,197,437.50
Estudio de Preinversión Construcción de Vivienda para personal de salud en Kukra Hill, RAAS	110,000.00	0.00	103,400.00	103,400.00	6,600.00
Estudio de Preinversión Rehabilitación Colegio Público Brenda Cano Torrez, Tipitapa, Managua	1,170,000.00	0.00	1,170,000.00	1,170,000.00	0.00
Estudio de Preinversión Construcción Casa Materna en Mozonte, Nueva Segovia	110,000.00	0.00	103,400.00	103,400.00	6,600.00
Estudio de Preinversión Construcción del Centro de Salud Distrito I en Managua	210,000.00	0.00	197,400.00	197,400.00	12,600.00
Estudio de Preinversión Rehabilitación Centro Escolar República de Venezuela, Distrito VII, Managua	1,160,000.00	0.00	1,160,000.00	1,160,000.00	0.00

FILTRADO POR :

PARAMETROS ESPECIALES: Mes Inicial (MM)=1 / Mes Final (MM)=12 / Programa Especifico=6

PRODUCCION 2014

Cuadro No. 20

SUBSISTEMA : SIEP
 APLICACION : SIEP
 ENTIDAD : DGP
 USUARIO : DGP027

PRODUCCION 2014
 MINISTERIO DE HACIENDA Y CREDITO PUBLICO
 PROGRAMAS ESPECIFICOS
 ESTRATEGIA REDUCCION DE LA POBREZA (RECLASIFICACION ERCEP)

PAGINA: 69 de 69
 FECHA: 17/02/2015
 HORA: 10:30:20 AM
 REPORTE: PRPSIEP125A

ACTUALIZADO Y DEVENGADO (CORDOBAS)
 DE: ENERO A: DICIEMBRE

INSTITUCION	PRESUPUESTO ACTUALIZADO	DEVENGADO			SALDO POR DEVENGAR
		CORRIENTE	CAPITAL	TOTAL	
ASIGNACIONES Y SUBVENCIONES					
FONDO DE PREINVERSIÓN					
Estudio de Preinversión Rehabilitación Instituto Nacional San Rafael del Sur, Managua	830,000.00	0.00	830,000.00	830,000.00	0.00
Estudio de Preinversión Construcción de Casa Materna en la comunidad de Sahsa en Puerto Cabezas, RAAN	140,000.00	0.00	131,600.00	131,600.00	8,400.00
Estudio de Preinversión Rehabilitación Hospital Primario de Bonanza	200,000.00	0.00	200,000.00	200,000.00	0.00
Estudios de Preinversión	220,000.00	0.00	0.00	0.00	220,000.00
Estudio de Preinversión Rehabilitación Colegio Público Gabriela Mistral, Matagalpa	330,000.00	0.00	330,000.00	330,000.00	0.00
Estudio de Preinversión Construcción Sede SILAIS Las Minas, Puerto Cabezas	370,000.00	0.00	347,800.00	347,800.00	22,200.00
Estudio de Preinversión Construcción Pozo de Agua Potable en el Centro de Salud Familiar de Apayal, Bocay	150,000.00	0.00	141,000.00	141,000.00	9,000.00
Estudio de Preinversión Construcción Sede SILAIS, Zelaya Central	330,000.00	0.00	310,200.00	310,200.00	19,800.00
Estudio de Preinversión Construcción Pozo de Agua Potable en el Hospital Primario de Mulukukú	150,000.00	0.00	138,000.00	138,000.00	12,000.00
Estudio de Preinversión Rehabilitación Instituto La Salle, Diriamba, Carazo	1,360,000.00	0.00	1,360,000.00	1,360,000.00	0.00
Estudio de Preinversión Rehabilitación y Ampliación Centro de Educación Especial Melania Morales, Distrito III, Managua	1,230,000.00	0.00	1,230,000.00	1,230,000.00	0.00
Estudio de Preinversión Mejoramiento del Sistema de Agua Potable y Saneamiento en Ocotal, Nueva Segovia	14,800,000.00	0.00	5,853,919.77	5,853,919.77	8,946,080.23
GOBIERNO TERRITORIAL INDIGENA Y AFRODESCENDIENTE KARATA	1,000,000.00	600,000.00	400,000.00	1,000,000.00	0.00
Gobierno Territorial Indígena y Afrodescendiente Karata	1,000,000.00	600,000.00	400,000.00	1,000,000.00	0.00
GOBIERNO TERRITORIAL INDIGENA TWI WAUPASA	1,000,000.00	600,000.00	400,000.00	1,000,000.00	0.00
Gobierno Territorial Indígena Twi Waupasa	1,000,000.00	600,000.00	400,000.00	1,000,000.00	0.00
GOBIERNO TERRITORIAL INDIGENA TASBA PRI MATRIZ INDIGENA	1,000,000.00	450,979.00	400,000.00	850,979.00	149,021.00
Gobierno Territorial Indígena Tasba Pri Matriz Indígena	1,000,000.00	450,979.00	400,000.00	850,979.00	149,021.00
GOBIERNO TERRITORIAL INDIGENA YAHBRA TWI	1,000,000.00	600,000.00	400,000.00	1,000,000.00	0.00
Gobierno Territorial Indígena Yahbra Twi	1,000,000.00	600,000.00	400,000.00	1,000,000.00	0.00
GOBIERNO TERRITORIAL TASBA PAUNI	500,000.00	225,000.00	200,000.00	425,000.00	75,000.00
Gobierno Territorial Tasba Pauni	500,000.00	225,000.00	200,000.00	425,000.00	75,000.00
INSTITUTO NACIONAL FORESTAL	32,878,737.81	20,694,740.25	9,871,668.35	30,566,408.60	2,312,329.21
Regulación y Fomento al Manejo Sostenible de los Bosques	28,633,243.42	17,342,431.42	9,871,668.35	27,214,099.77	1,419,143.65
Reforestación y Protección de los Bosques	3,157,695.61	2,435,293.96	0.00	2,435,293.96	722,401.65
Mejoramiento Genético del Recurso Forestal	1,087,798.78	917,014.87	0.00	917,014.87	170,783.91
INSTITUTO DE PROTECCIÓN Y SANIDAD AGROPECUARIA	108,984,670.00	84,103,802.68	3,033,978.43	87,137,781.11	21,846,888.89
Servicios de Sanidad Vegetal	16,343,675.00	9,359,750.86	31,085.65	9,390,836.51	6,952,838.49
Servicios de Laboratorios	8,494,714.00	4,630,843.38	846,743.92	5,477,587.30	3,017,126.70
Servicios de Salud Animal	18,085,617.00	10,213,357.38	175,656.66	10,389,014.04	7,696,602.96
Instituto de Protección y Sanidad Agropecuaria	59,046,722.00	55,241,688.51	1,817,465.90	57,059,154.41	1,987,567.59
Servicios de Inocuidad Agroalimentaria	1,223,926.00	164,579.02	31,085.65	195,664.67	1,028,261.33
Servicios de Trazabilidad Agropecuaria	3,082,275.00	3,082,275.00	0.00	3,082,275.00	0.00
Servicios de Cuarentena Agropecuaria	2,707,741.00	1,411,308.53	131,940.65	1,543,249.18	1,164,491.82
UNIDAD EJECUTORA DEL PROGRAMA USURA CERO	22,025,396.00	22,025,396.00	0.00	22,025,396.00	0.00
Unidad Ejecutora del Programa Usura Cero	22,025,396.00	22,025,396.00	0.00	22,025,396.00	0.00
TOTAL GENERAL	34,186,503,177.76	20,494,206,099.05	12,435,654,525.73	32,929,860,624.78	1,256,642,552.98

FILTRADO POR :

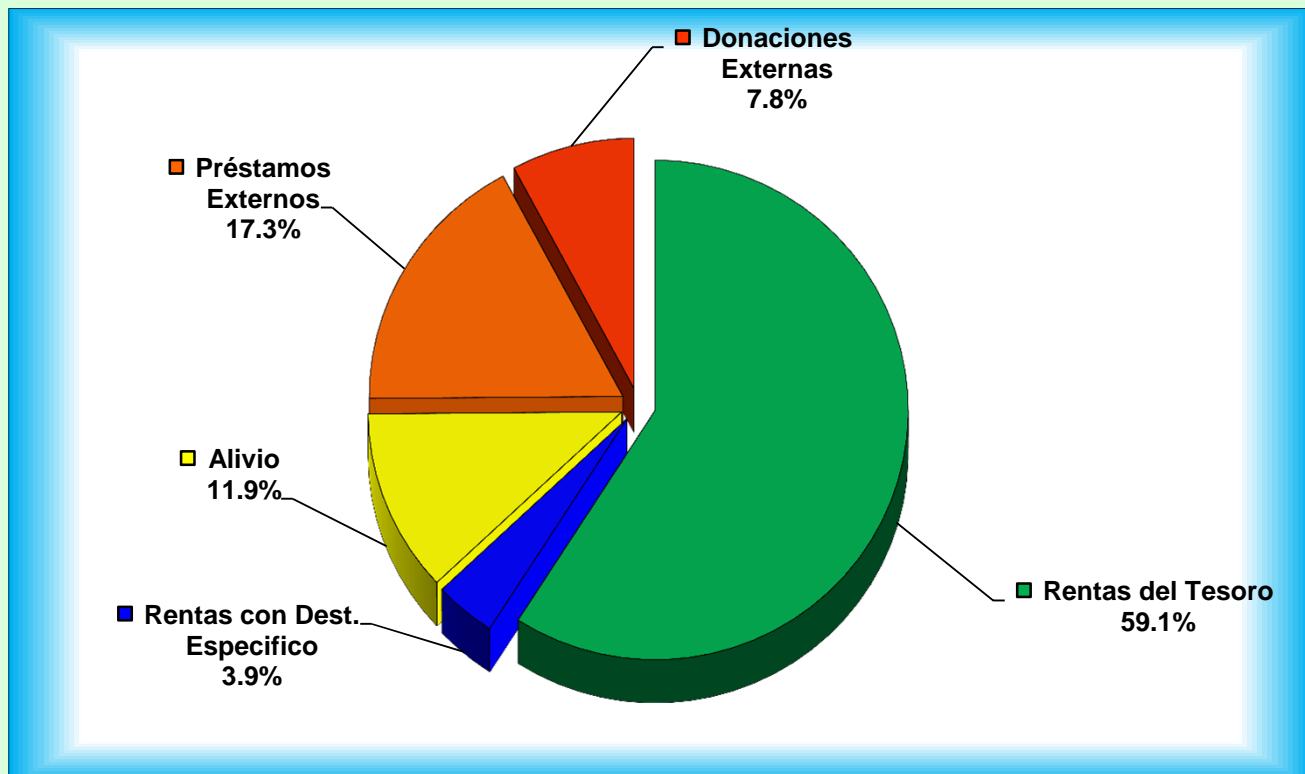
PARAMETROS ESPECIALES: Mes Inicial (MM)=1 / Mes Final (MM)=12 / Programa Especifico=6

PRODUCCION 2014

Cuadro No. 21

Gobierno Central
Estrategia Reducción de la Pobreza
Por Fuente de Financiamiento
Ejecución Período 2014
Córdoba

Fuente	Gasto Corriente	Gasto de Capital	Total
Rentas del Tesoro	14,518,576,244.99	4,941,725,741.42	19,460,301,986.41
Rentas con Destino Específico	1,263,406,861.39	24,041,947.54	1,287,448,808.93
Rentas del Tesoro / Alivio Banco Mundial	770,259,641.91	85,080,652.96	855,340,294.87
Rentas del Tesoro / Alivio BID	78,332,229.62	1,452,994,182.20	1,531,326,411.82
Rentas del Tesoro / Alivio Club de París	1,329,023,998.12		1,329,023,998.12
Rentas del Tesoro / Alivio BCIE	118,534,692.41		118,534,692.41
Rentas del Tesoro / Alivio OPEP	62,400,000.00		62,400,000.00
Rentas del Tesoro / Alivio FIDA		10,399,415.00	10,399,415.00
Préstamos Externos	1,433,917,785.63	4,257,788,098.94	5,691,705,884.57
Donaciones Externas	919,754,644.98	1,663,624,487.67	2,583,379,132.65
T o t a l	20,494,206,099.05	12,435,654,525.73	32,929,860,624.78



Cuadro No. 22

SUBSISTEMA : SIEP
 APLICACION : SIEP
 ENTIDAD : DGP
 USUARIO : DGP027

PRODUCCION 2014
 MINISTERIO DE HACIENDA Y CREDITO PUBLICO
 TRANSFERENCIA MUNICIPAL TOTAL - RECURSOS DEL TESORO
 DEVENGADO ENERO A DICIEMBRE

PAGINA: 1 de 3
 FECHA: 17/02/2015
 HORA: 10:34:56 AM
 REPORTE: PRPSIEP021B

DEPARTAMENTOS / MUNICIPIOS		PRESUPUESTO ACTUALIZADO	DEVENGADO	SALDO POR DEVENGAR	GRADO DE EJECUCION %
0500	NUEVA SEGOVIA	294,762,068.00	294,762,068.00	0.00	100
	JALAPA	41,925,773.00	41,925,773.00	0.00	100
	MURRA	18,996,687.00	18,996,687.00	0.00	100
	EL JÍCARO	29,244,677.00	29,244,677.00	0.00	100
	SAN FERNANDO	23,210,417.00	23,210,417.00	0.00	100
	MOZONTE	16,429,643.00	16,429,643.00	0.00	100
	DIPILTO	17,868,861.00	17,868,861.00	0.00	100
	MACUELIZO	18,268,299.00	18,268,299.00	0.00	100
	SANTA MARÍA	18,190,194.00	18,190,194.00	0.00	100
	OCOTAL	50,165,826.00	50,165,826.00	0.00	100
	CIUDAD ANTIGUA	17,412,629.00	17,412,629.00	0.00	100
	QUILALÍ	24,427,524.00	24,427,524.00	0.00	100
	WIWILÍ DE NUEVA SEGOVIA	18,621,538.00	18,621,538.00	0.00	100
1000	JINOTEGA	285,630,664.00	285,630,664.00	0.00	100
	WIWILÍ DE JINOTEGA	47,897,973.00	47,897,973.00	0.00	100
	EL CUÁ	34,488,717.00	34,488,717.00	0.00	100
	SANTA MARÍA DE PANTASMA	30,562,054.00	30,562,054.00	0.00	100
	SAN RAFAEL DEL NORTE	22,634,952.00	22,634,952.00	0.00	100
	SAN SEBASTIÁN DE YALÍ	26,163,064.00	26,163,064.00	0.00	100
	LA CONCORDIA	21,802,189.00	21,802,189.00	0.00	100
	JINOTEGA	68,503,976.00	68,503,976.00	0.00	100
	SAN JOSÉ DE BOCAY	33,577,739.00	33,577,739.00	0.00	100
2000	MADRIZ	225,439,880.00	225,439,880.00	0.00	100
	SOMOTO	47,446,619.00	47,446,619.00	0.00	100
	TOTOGALPA	23,148,170.00	23,148,170.00	0.00	100
	TELPANECA	25,727,555.00	25,727,555.00	0.00	100
	SAN JUAN DE RÍO COCO	29,600,306.00	29,600,306.00	0.00	100
	PALACAGÜINA	23,122,725.00	23,122,725.00	0.00	100
	YALAGÜINA	20,329,771.00	20,329,771.00	0.00	100
	SAN LUCAS	19,942,533.00	19,942,533.00	0.00	100
	LAS SABANAS	18,361,688.00	18,361,688.00	0.00	100
	SAN JOSÉ DE CUSMAPA	17,760,513.00	17,760,513.00	0.00	100
2500	ESTELÍ	179,672,049.00	179,672,049.00	0.00	100
	PUEBLO NUEVO	24,813,532.00	24,813,532.00	0.00	100
	CONDEGA	28,355,596.00	28,355,596.00	0.00	100
	ESTELÍ	67,573,925.00	67,573,925.00	0.00	100
	SAN JUAN DE LIMAY	21,719,014.00	21,719,014.00	0.00	100
	LA TRINIDAD	20,433,239.00	20,433,239.00	0.00	100
	SAN NICOLÁS	16,776,743.00	16,776,743.00	0.00	100
3000	CHINANDEGA	369,625,757.00	369,625,757.00	0.00	100
	SAN PEDRO DEL NORTE	18,802,760.00	18,802,760.00	0.00	100
	SAN FRANCISCO DEL NORTE	19,106,802.00	19,106,802.00	0.00	100
	CINCO PINOS	19,100,168.00	19,100,168.00	0.00	100
	SANTO TOMÁS DEL NORTE	19,748,737.00	19,748,737.00	0.00	100
	EL VIEJO	41,420,977.00	41,420,977.00	0.00	100
	PUERTO MORAZÁN	24,178,770.00	24,178,770.00	0.00	100
	SOMOTILLO	28,848,256.00	28,848,256.00	0.00	100
	VILLANUEVA	25,615,494.00	25,615,494.00	0.00	100
	CHINANDEGA	71,246,717.00	71,246,717.00	0.00	100
	EL REALEJO	17,956,711.00	17,956,711.00	0.00	100
	CORINTO	23,187,410.00	23,187,410.00	0.00	100
	CHICHIGALPA	37,344,359.00	37,344,359.00	0.00	100
	POSOLTEGA	23,068,596.00	23,068,596.00	0.00	100
3500	LEÓN	329,336,973.00	329,336,973.00	0.00	100
	ACHUAPA	22,716,438.00	22,716,438.00	0.00	100
	EL SAUCE	27,955,963.00	27,955,963.00	0.00	100
	SANTA ROSA DEL PEÑÓN	21,431,025.00	21,431,025.00	0.00	100
	EL JICARAL	22,639,511.00	22,639,511.00	0.00	100
	LARREYNAGA - MALPAISILLO	33,785,018.00	33,785,018.00	0.00	100
	TELICA	31,066,126.00	31,066,126.00	0.00	100
	QUEZALGUAQUE	23,686,936.00	23,686,936.00	0.00	100
	LEÓN	83,534,765.00	83,534,765.00	0.00	100
	LA PAZ CENTRO	27,449,488.00	27,449,488.00	0.00	100
	NAGAROTE	35,071,703.00	35,071,703.00	0.00	100
4000	MATAGALPA	427,403,979.00	427,403,979.00	0.00	100
	RANCHO GRANDE	27,606,864.00	27,606,864.00	0.00	100
	RIO BLANCO	26,487,986.00	26,487,986.00	0.00	100
	EL TUMA - LA DALIA	49,022,208.00	49,022,208.00	0.00	100
	SAN ISIDRO	25,841,076.00	25,841,076.00	0.00	100

FILTRADO POR :

PARAMETROS ESPECIALES: Mes Inicial=1 / Mes Final=12 / Reporte por=2

PRODUCCION 2014

Cuadro No. 22

PRODUCCION 2014

MINISTERIO DE HACIENDA Y CREDITO PUBLICO

TRANSFERENCIA MUNICIPAL TOTAL - RECURSOS DEL TESORO

DEVENGADO ENERO A DICIEMBRE

PAGINA: 2 de 3

FECHA: 17/02/2015

HORA: 10:34:56 AM

REPORTE: PRPSIEP021B

SUBSISTEMA : SIEP

APLICACION : SIEP

ENTIDAD : DGP

USUARIO : DGP027

DEPARTAMENTOS / MUNICIPIOS		PRESUPUESTO ACTUALIZADO	DEVENGADO	SALDO POR DEVENGAR	GRADO DE EJECUCION %
4000	MATAGALPA				
	SÉBACO	31,023,929.00	31,023,929.00	0.00	100
	MATAGALPA	77,212,202.00	77,212,202.00	0.00	100
	SAN RAMÓN	33,171,286.00	33,171,286.00	0.00	100
	MATIGUÁS	28,689,541.00	28,689,541.00	0.00	100
	MUY MUY	21,855,803.00	21,855,803.00	0.00	100
	ESQUIPULAS	24,040,876.00	24,040,876.00	0.00	100
	SAN DIONISIO	23,757,623.00	23,757,623.00	0.00	100
	TERRABONA	20,097,146.00	20,097,146.00	0.00	100
	CIUDAD DARÍO	38,597,439.00	38,597,439.00	0.00	100
5000	BOACO	161,244,179.00	161,244,179.00	0.00	100
	SAN JOSÉ DE LOS REMATES	19,854,523.00	19,854,523.00	0.00	100
	BOACO	47,841,265.00	47,841,265.00	0.00	100
	CAMOAPA	23,414,563.00	23,414,563.00	0.00	100
	SANTA LUCÍA	17,458,780.00	17,458,780.00	0.00	100
	TEUSTEPE	27,798,609.00	27,798,609.00	0.00	100
	SAN LORENZO	24,876,439.00	24,876,439.00	0.00	100
5500	MANAGUA	460,793,759.00	460,793,759.00	0.00	100
	SAN FRANCISCO LIBRE	19,861,198.00	19,861,198.00	0.00	100
	TIPITAPA	54,995,476.00	54,995,476.00	0.00	100
	MATEARE	26,123,793.00	26,123,793.00	0.00	100
	VILLA EL CARMEN	25,065,955.00	25,065,955.00	0.00	100
	CIUDAD SANDINO	48,170,675.00	48,170,675.00	0.00	100
	MANAGUA	204,993,014.00	204,993,014.00	0.00	100
	TICUANTEPE	25,442,004.00	25,442,004.00	0.00	100
	EL CRUCERO	21,940,362.00	21,940,362.00	0.00	100
	SAN RAFAEL DEL SUR	34,201,282.00	34,201,282.00	0.00	100
6000	MASAYA	267,863,729.00	267,863,729.00	0.00	100
	NINDIRÍ	32,068,847.00	32,068,847.00	0.00	100
	MASAYA	76,666,089.00	76,666,089.00	0.00	100
	TISMA	21,745,556.00	21,745,556.00	0.00	100
	LA CONCEPCIÓN	28,643,229.00	28,643,229.00	0.00	100
	MASATEPE	28,066,955.00	28,066,955.00	0.00	100
	NANDASMO	19,612,812.00	19,612,812.00	0.00	100
	CATARINA	21,004,781.00	21,004,781.00	0.00	100
	SAN JUAN DE ORIENTE	18,030,906.00	18,030,906.00	0.00	100
	NIQUINOHOMO	22,024,554.00	22,024,554.00	0.00	100
6500	CHONTALES	239,514,516.00	239,514,516.00	0.00	100
	COMALAPA	21,600,841.00	21,600,841.00	0.00	100
	SAN FRANCISCO DE CUAPA	20,347,416.00	20,347,416.00	0.00	100
	JUIGALPA	50,012,846.00	50,012,846.00	0.00	100
	LA LIBERTAD	21,624,806.00	21,624,806.00	0.00	100
	SANTO DOMINGO	19,664,740.00	19,664,740.00	0.00	100
	SANTO TOMÁS	23,140,275.00	23,140,275.00	0.00	100
	SAN PEDRO DE LÓVAGO	19,705,395.00	19,705,395.00	0.00	100
	ACOYAPA	21,759,160.00	21,759,160.00	0.00	100
	VILLA SANDINO	20,832,091.00	20,832,091.00	0.00	100
	EL CORAL	20,826,946.00	20,826,946.00	0.00	100
7000	GRANADA	137,262,502.00	137,262,502.00	0.00	100
	DIRIÁ	18,024,230.00	18,024,230.00	0.00	100
	DIRIOMO	28,184,173.00	28,184,173.00	0.00	100
	GRANADA	57,737,435.00	57,737,435.00	0.00	100
	NANDAIME	33,316,664.00	33,316,664.00	0.00	100
7500	CARAZO	203,820,137.00	203,820,137.00	0.00	100
	SAN MARCOS	26,795,886.00	26,795,886.00	0.00	100
	JINOTEPE	49,623,195.00	49,623,195.00	0.00	100
	DOLORES	18,148,394.00	18,148,394.00	0.00	100
	DIRIAMBÁ	35,369,988.00	35,369,988.00	0.00	100
	EL ROSARIO	17,973,871.00	17,973,871.00	0.00	100
	LA PAZ DE CARAZO	17,872,042.00	17,872,042.00	0.00	100
	SANTA TERESA	21,392,686.00	21,392,686.00	0.00	100
	LA CONQUISTA	16,644,075.00	16,644,075.00	0.00	100
8000	RIVAS	256,929,958.00	256,929,958.00	0.00	100
	TOLA	30,504,472.00	30,504,472.00	0.00	100
	BELÉN	20,908,874.00	20,908,874.00	0.00	100
	POTOSÍ	18,875,350.00	18,875,350.00	0.00	100
	BUENOS AIRES	20,060,046.00	20,060,046.00	0.00	100
	MOYOGALPA	19,774,403.00	19,774,403.00	0.00	100
	ALTAGRACIA	26,916,453.00	26,916,453.00	0.00	100

FILTRADO POR :

PARAMETROS ESPECIALES: Mes Inicial=1 / Mes Final=12 / Reporte por=2

PRODUCCION 2014

Cuadro No. 22

SUBSISTEMA : SIEP
 APLICACION : SIEP
 ENTIDAD : DGP
 USUARIO : DGP027

PRODUCCION 2014
 MINISTERIO DE HACIENDA Y CREDITO PUBLICO
 TRANSFERENCIA MUNICIPAL TOTAL - RECURSOS DEL TESORO
 DEVENGADO ENERO A DICIEMBRE

PAGINA: 3 de 3
 FECHA: 17/02/2015
 HORA: 10:34:56 AM
 REPORTE: PRPSIEP021B

DEPARTAMENTOS / MUNICIPIOS		PRESUPUESTO ACTUALIZADO	DEVENGADO	SALDO POR DEVENGAR	GRADO DE EJECUCION %
8000	RIVAS				
	SAN JORGE	20,169,948.00	20,169,948.00	0.00	100
	RIVAS	48,027,360.00	48,027,360.00	0.00	100
	SAN JUAN DEL SUR	26,812,680.00	26,812,680.00	0.00	100
	CÁRDENAS	24,880,372.00	24,880,372.00	0.00	100
8500	RÍO SAN JUAN	152,788,561.00	152,788,561.00	0.00	100
	MORRITO	18,484,971.00	18,484,971.00	0.00	100
	EL ALMENDRO	18,998,613.00	18,998,613.00	0.00	100
	SAN MIGUELITO	22,422,818.00	22,422,818.00	0.00	100
	SAN CARLOS	48,021,815.00	48,021,815.00	0.00	100
	EL CASTILLO	24,803,786.00	24,803,786.00	0.00	100
	SAN JUAN DE NICARAGUA	20,056,558.00	20,056,558.00	0.00	100
9100	REGIÓN AUTÓNOMA ATLÁNTICO NORTE	305,555,370.00	305,555,370.00	0.00	100
	WASPÁN	42,275,433.00	42,275,433.00	0.00	100
	PUERTO CABEZAS	59,082,738.00	59,082,738.00	0.00	100
	ROSITA	30,990,403.00	30,990,403.00	0.00	100
	BONANZA	34,455,320.00	34,455,320.00	0.00	100
	WASLALA	38,746,569.00	38,746,569.00	0.00	100
	SIUNA	42,976,098.00	42,976,098.00	0.00	100
	PRINZAPOLKA	25,933,247.00	25,933,247.00	0.00	100
	MULUKUKÚ	31,095,562.00	31,095,562.00	0.00	100
9300	REGIÓN AUTÓNOMA ATLÁNTICO SUR	353,155,919.00	353,155,919.00	0.00	100
	PAIWAS	28,292,943.00	28,292,943.00	0.00	100
	LA CRUZ DE RÍO GRANDE	29,162,247.00	29,162,247.00	0.00	100
	DESEMBOCADURA DE RÍO GRANDE	23,070,887.00	23,070,887.00	0.00	100
	LAGUNA DE PERLAS	25,917,326.00	25,917,326.00	0.00	100
	EL TORTUGUERO	27,682,395.00	27,682,395.00	0.00	100
	EL RAMA	34,977,705.00	34,977,705.00	0.00	100
	EL AYOTE	18,393,771.00	18,393,771.00	0.00	100
	MUELLE DE LOS BUEYES	26,921,017.00	26,921,017.00	0.00	100
	KUKRA-HILL	31,172,903.00	31,172,903.00	0.00	100
	CORN ISLAND	27,071,388.00	27,071,388.00	0.00	100
	BLUEFIELDS	45,577,160.00	45,577,160.00	0.00	100
	NUEVA GUINEA	34,916,177.00	34,916,177.00	0.00	100
TOTAL GENERAL ---->		4,650,800,000.00	4,650,800,000.00	0.00	100

FILTRADO POR :

PARAMETROS ESPECIALES: Mes Inicial=1 / Mes Final=12 / Reporte por=2

PRODUCCION 2014

Cuadro No. 22 A

SUBSISTEMA : SIEP
 APLICACION : SIEP
 ENTIDAD : DGP
 USUARIO : DGP027

PRODUCCION 2014
 MINISTERIO DE HACIENDA Y CREDITO PUBLICO
 TRANSFERENCIA MUNICIPAL CORRIENTE - RECURSOS DEL TESORO
 DEVENGADO ENERO A DICIEMBRE

PAGINA: 1 de 3
 FECHA: 17/02/2015
 HORA: 10:36:01 AM
 REPORTE: PRPSIEP021B

DEPARTAMENTOS / MUNICIPIOS		PRESUPUESTO ACTUALIZADO	DEVENGADO	SALDO POR DEVENGAR	GRADO DE EJECUCION %
0500	NUEVA SEGOVIA	72,509,740.00	72,509,740.00	0.00	100
	JALAPA	8,609,378.00	8,609,378.00	0.00	100
	MURRA	5,831,907.00	5,831,907.00	0.00	100
	EL JÍCARO	6,005,339.00	6,005,339.00	0.00	100
	SAN FERNANDO	4,766,215.00	4,766,215.00	0.00	100
	MOZONTE	5,043,835.00	5,043,835.00	0.00	100
	DIPILTO	3,669,337.00	3,669,337.00	0.00	100
	MACUELIZO	5,403,871.00	5,403,871.00	0.00	100
	SANTA MARÍA	5,584,317.00	5,584,317.00	0.00	100
	OCOTAL	10,301,457.00	10,301,457.00	0.00	100
	CIUDAD ANTIGUA	7,103,811.00	7,103,811.00	0.00	100
	QUILALÍ	5,016,146.00	5,016,146.00	0.00	100
	WIWILÍ DE NUEVA SEGOVIA	5,174,127.00	5,174,127.00	0.00	100
1000	JINOTEGA	60,869,862.00	60,869,862.00	0.00	100
	WIWILÍ DE JINOTEGA	9,835,758.00	9,835,758.00	0.00	100
	EL CUÁ	7,082,192.00	7,082,192.00	0.00	100
	SANTA MARÍA DE PANTASMA	6,275,860.00	6,275,860.00	0.00	100
	SAN RAFAEL DEL NORTE	4,648,044.00	4,648,044.00	0.00	100
	SAN SEBASTIÁN DE YALÍ	5,372,536.00	5,372,536.00	0.00	100
	LA CONCORDIA	6,693,185.00	6,693,185.00	0.00	100
	JINOTEGA	14,067,162.00	14,067,162.00	0.00	100
	SAN JOSÉ DE BOCAY	6,895,125.00	6,895,125.00	0.00	100
2000	MADRIZ	64,822,404.00	64,822,404.00	0.00	100
	SOMOTO	9,743,073.00	9,743,073.00	0.00	100
	TOTOGALPA	7,106,396.00	7,106,396.00	0.00	100
	TELPANECA	7,898,257.00	7,898,257.00	0.00	100
	SAN JUAN DE RÍO COCO	6,078,367.00	6,078,367.00	0.00	100
	PALACAGÜINA	7,098,584.00	7,098,584.00	0.00	100
	YALAGÜINA	6,241,158.00	6,241,158.00	0.00	100
	SAN LUCAS	6,122,278.00	6,122,278.00	0.00	100
	LAS SABANAS	7,288,554.00	7,288,554.00	0.00	100
	SAN JOSÉ DE CUSMAPA	7,245,737.00	7,245,737.00	0.00	100
2500	ESTELÍ	41,933,725.00	41,933,725.00	0.00	100
	PUEBLO NUEVO	7,617,655.00	7,617,655.00	0.00	100
	CONDEGA	5,822,768.00	5,822,768.00	0.00	100
	ESTELÍ	12,479,331.00	12,479,331.00	0.00	100
	SAN JUAN DE LIMAY	6,667,651.00	6,667,651.00	0.00	100
	LA TRINIDAD	4,195,927.00	4,195,927.00	0.00	100
	SAN NICOLÁS	5,150,393.00	5,150,393.00	0.00	100
3000	CHINANDEGA	90,780,783.00	90,780,783.00	0.00	100
	SAN PEDRO DEL NORTE	5,772,372.00	5,772,372.00	0.00	100
	SAN FRANCISCO DEL NORTE	7,498,470.00	7,498,470.00	0.00	100
	CINCO PINOS	7,792,274.00	7,792,274.00	0.00	100
	SANTO TOMÁS DEL NORTE	8,056,870.00	8,056,870.00	0.00	100
	EL VIEJO	8,505,719.00	8,505,719.00	0.00	100
	PUERTO MORAZÁN	4,965,065.00	4,965,065.00	0.00	100
	SOMOTILLO	5,923,935.00	5,923,935.00	0.00	100
	VILLANUEVA	5,260,093.00	5,260,093.00	0.00	100
	CHINANDEGA	14,630,378.00	14,630,378.00	0.00	100
	EL REALEJO	5,208,430.00	5,208,430.00	0.00	100
	CORINTO	4,761,491.00	4,761,491.00	0.00	100
	CHICHIGALPA	7,668,593.00	7,668,593.00	0.00	100
	POSOLTEGA	4,737,093.00	4,737,093.00	0.00	100
3500	LEÓN	72,116,221.00	72,116,221.00	0.00	100
	ACHUAPA	6,973,856.00	6,973,856.00	0.00	100
	EL SAUCE	5,740,704.00	5,740,704.00	0.00	100
	SANTA ROSA DEL PEÑÓN	6,579,239.00	6,579,239.00	0.00	100
	EL JICARAL	4,648,981.00	4,648,981.00	0.00	100
	LARREYNAGA - MALPAISILLO	6,937,690.00	6,937,690.00	0.00	100
	TELICA	6,379,370.00	6,379,370.00	0.00	100
	QUEZALGUAQUE	4,864,067.00	4,864,067.00	0.00	100
	LEÓN	17,153,706.00	17,153,706.00	0.00	100
	LA PAZ CENTRO	5,636,700.00	5,636,700.00	0.00	100
	NAGAROTE	7,201,908.00	7,201,908.00	0.00	100
4000	MATAGALPA	94,121,423.00	94,121,423.00	0.00	100
	RANCHO GRANDE	5,669,017.00	5,669,017.00	0.00	100
	RIO BLANCO	5,439,258.00	5,439,258.00	0.00	100
	EL TUMA - LA DALIA	10,066,617.00	10,066,617.00	0.00	100
	SAN ISIDRO	5,306,416.00	5,306,416.00	0.00	100

FILTRADO POR :

PARAMETROS ESPECIALES: Mes Inicial=1 / Mes Final=12 / Reporte por=5

PRODUCCION 2014

Cuadro No. 22 A

SUBSISTEMA : SIEP
 APLICACION : SIEP
 ENTIDAD : DGP
 USUARIO : DGP027

PRODUCCION 2014
 MINISTERIO DE HACIENDA Y CREDITO PUBLICO
 TRANSFERENCIA MUNICIPAL CORRIENTE - RECURSOS DEL TESORO
 DEVENGADO ENERO A DICIEMBRE

PAGINA: 2 de 3
 FECHA: 17/02/2015
 HORA: 10:36:01 AM
 REPORTE: PRPSIEP021B

DEPARTAMENTOS / MUNICIPIOS	PRESUPUESTO ACTUALIZADO	DEVENGADO	SALDO POR DEVENGAR	GRADO DE EJECUCION %
4000 MATAGALPA				
SÉBACO	6,370,705.00	6,370,705.00	0.00	100
MATAGALPA	15,855,379.00	15,855,379.00	0.00	100
SAN RAMÓN	6,811,661.00	6,811,661.00	0.00	100
MATIGUÁS	5,891,343.00	5,891,343.00	0.00	100
MUY MUY	4,488,048.00	4,488,048.00	0.00	100
ESQUIPULAS	6,833,829.00	6,833,829.00	0.00	100
SAN DIONISIO	7,293,495.00	7,293,495.00	0.00	100
TERRABONA	6,169,744.00	6,169,744.00	0.00	100
CIUDAD DARÍO	7,925,911.00	7,925,911.00	0.00	100
5000 BOACO	38,660,097.00	38,660,097.00	0.00	100
SAN JOSÉ DE LOS REMATES	5,837,909.00	5,837,909.00	0.00	100
BOACO	9,824,113.00	9,824,113.00	0.00	100
CAMOAPA	3,832,004.00	3,832,004.00	0.00	100
SANTA LUCÍA	6,755,835.00	6,755,835.00	0.00	100
TEUSTEPE	5,708,392.00	5,708,392.00	0.00	100
SAN LORENZO	6,701,844.00	6,701,844.00	0.00	100
5500 MANAGUA	56,346,625.00	56,346,625.00	0.00	100
SAN FRANCISCO LIBRE	5,760,958.00	5,760,958.00	0.00	100
TIPITAPA	11,293,217.00	11,293,217.00	0.00	100
MATEARE	5,364,471.00	5,364,471.00	0.00	100
VILLA EL CARMEN	5,147,246.00	5,147,246.00	0.00	100
CIUDAD SANDINO	9,891,757.00	9,891,757.00	0.00	100
MANAGUA	2,135,928.00	2,135,928.00	0.00	100
TICUANTEPE	5,224,467.00	5,224,467.00	0.00	100
EL CRUCERO	4,505,412.00	4,505,412.00	0.00	100
SAN RAFAEL DEL SUR	7,023,169.00	7,023,169.00	0.00	100
6000 MASAYA	61,990,586.00	61,990,586.00	0.00	100
NINDIRÍ	6,585,277.00	6,585,277.00	0.00	100
MASAYA	15,743,236.00	15,743,236.00	0.00	100
TISMA	6,301,083.00	6,301,083.00	0.00	100
LA CONCEPCIÓN	5,881,833.00	5,881,833.00	0.00	100
MASATEPE	5,763,496.00	5,763,496.00	0.00	100
NANDASMO	5,610,122.00	5,610,122.00	0.00	100
CATARINA	4,313,292.00	4,313,292.00	0.00	100
SAN JUAN DE ORIENTE	5,535,416.00	5,535,416.00	0.00	100
NIQUINOHOMO	6,256,831.00	6,256,831.00	0.00	100
6500 CHONTALES	52,900,681.00	52,900,681.00	0.00	100
COMALAPA	6,084,249.00	6,084,249.00	0.00	100
SAN FRANCISCO DE CUAPA	6,246,575.00	6,246,575.00	0.00	100
JUIGALPA	10,270,043.00	10,270,043.00	0.00	100
LA LIBERTAD	4,440,613.00	4,440,613.00	0.00	100
SANTO DOMINGO	4,038,117.00	4,038,117.00	0.00	100
SANTO TOMÁS	4,751,812.00	4,751,812.00	0.00	100
SAN PEDRO DE LÓVAGO	4,046,465.00	4,046,465.00	0.00	100
ACOYAPA	4,468,203.00	4,468,203.00	0.00	100
VILLA SANDINO	4,277,830.00	4,277,830.00	0.00	100
EL CORAL	4,276,774.00	4,276,774.00	0.00	100
7000 GRANADA	30,018,721.00	30,018,721.00	0.00	100
DIRIÁ	5,533,367.00	5,533,367.00	0.00	100
DIRIOMO	5,787,567.00	5,787,567.00	0.00	100
GRANADA	11,856,273.00	11,856,273.00	0.00	100
NANDAIME	6,841,514.00	6,841,514.00	0.00	100
7500 CARAZO	56,232,865.00	56,232,865.00	0.00	100
SAN MARCOS	5,502,484.00	5,502,484.00	0.00	100
JINOTEPE	10,190,029.00	10,190,029.00	0.00	100
DOLORES	5,571,484.00	5,571,484.00	0.00	100
DIRIAMBÁ	7,263,160.00	7,263,160.00	0.00	100
EL ROSARIO	7,056,737.00	7,056,737.00	0.00	100
LA PAZ DE CARAZO	7,291,237.00	7,291,237.00	0.00	100
SANTA TERESA	6,567,469.00	6,567,469.00	0.00	100
LA CONQUISTA	6,790,265.00	6,790,265.00	0.00	100
8000 RIVAS	58,050,698.00	58,050,698.00	0.00	100
TOLA	6,264,036.00	6,264,036.00	0.00	100
BELÉN	5,855,110.00	5,855,110.00	0.00	100
POTOSÍ	3,876,018.00	3,876,018.00	0.00	100
BUENOS AIRES	6,158,354.00	6,158,354.00	0.00	100
MOYOGALPA	5,750,679.00	5,750,679.00	0.00	100
ALTAGRACIA	5,527,243.00	5,527,243.00	0.00	100

FILTRADO POR :

PARAMETROS ESPECIALES: Mes Inicial=1 / Mes Final=12 / Reporte por=5

PRODUCCION 2014

Cuadro No. 22 A

SUBSISTEMA : SIEP
 APLICACION : SIEP
 ENTIDAD : DGP
 USUARIO : DGP027

PRODUCCION 2014
 MINISTERIO DE HACIENDA Y CREDITO PUBLICO
 TRANSFERENCIA MUNICIPAL CORRIENTE - RECURSOS DEL TESORO
 DEVENGADO ENERO A DICIEMBRE

PAGINA: 3 de 3
 FECHA: 17/02/2015
 HORA: 10:36:01 AM
 REPORTE: PRPSIEP021B

DEPARTAMENTOS / MUNICIPIOS		PRESUPUESTO ACTUALIZADO	DEVENGADO	SALDO POR DEVENGAR	GRADO DE EJECUCION %
8000	RIVAS				
	SAN JORGE	4,141,861.00	4,141,861.00	0.00	100
	RIVAS	9,862,327.00	9,862,327.00	0.00	100
	SAN JUAN DEL SUR	5,505,933.00	5,505,933.00	0.00	100
	CÁRDENAS	5,109,137.00	5,109,137.00	0.00	100
8500	RÍO SAN JUAN	33,409,741.00	33,409,741.00	0.00	100
	MORRITO	3,852,875.00	3,852,875.00	0.00	100
	EL ALMENDRO	3,901,329.00	3,901,329.00	0.00	100
	SAN MIGUELITO	4,604,483.00	4,604,483.00	0.00	100
	SAN CARLOS	9,861,189.00	9,861,189.00	0.00	100
	EL CASTILLO	5,093,411.00	5,093,411.00	0.00	100
	SAN JUAN DE NICARAGUA	6,096,454.00	6,096,454.00	0.00	100
9100	REGIÓN AUTÓNOMA ATLÁNTICO NORTE	63,987,568.00	63,987,568.00	0.00	100
	WASPÁN	8,681,180.00	8,681,180.00	0.00	100
	PUERTO CABEZAS	12,132,528.00	12,132,528.00	0.00	100
	ROSITA	6,363,821.00	6,363,821.00	0.00	100
	BONANZA	7,075,335.00	7,075,335.00	0.00	100
	WASLALA	6,562,826.00	6,562,826.00	0.00	100
	SIUNA	8,825,060.00	8,825,060.00	0.00	100
	PRINZAPOLKA	7,961,403.00	7,961,403.00	0.00	100
	MULUKUKÚ	6,385,415.00	6,385,415.00	0.00	100
9300	REGIÓN AUTÓNOMA ATLÁNTICO SUR	77,499,449.00	77,499,449.00	0.00	100
	PAIWAS	5,809,903.00	5,809,903.00	0.00	100
	LA CRUZ DE RÍO GRANDE	5,988,412.00	5,988,412.00	0.00	100
	DESEMBOCADURA DE RÍO GRANDE	7,082,670.00	7,082,670.00	0.00	100
	LAGUNA DE PERLAS	7,956,515.00	7,956,515.00	0.00	100
	EL TORTUGUERO	5,684,528.00	5,684,528.00	0.00	100
	EL RAMA	7,182,605.00	7,182,605.00	0.00	100
	EL AYOTE	3,777,126.00	3,777,126.00	0.00	100
	MUELLE DE LOS BUEYES	5,528,180.00	5,528,180.00	0.00	100
	KUKRA-HILL	6,401,297.00	6,401,297.00	0.00	100
	CORN ISLAND	5,559,058.00	5,559,058.00	0.00	100
	BLUEFIELDS	9,359,184.00	9,359,184.00	0.00	100
	NUEVA GUINEA	7,169,971.00	7,169,971.00	0.00	100
TOTAL GENERAL ---->		1,026,251,189.00	1,026,251,189.00	0.00	100

FILTRADO POR :

PARAMETROS ESPECIALES: Mes Inicial=1 / Mes Final=12 / Reporte por=5

PRODUCCION 2014

Cuadro No. 22 B

SUBSISTEMA : SIEP
 APLICACION : SIEP
 ENTIDAD : DGP
 USUARIO : DGP027

PRODUCCION 2014
 MINISTERIO DE HACIENDA Y CREDITO PUBLICO
 TRANSFERENCIA MUNICIPAL CAPITAL - RECURSOS DEL TESORO
 DEVENGADO ENERO A DICIEMBRE

PAGINA: 1 de 3
 FECHA: 17/02/2015
 HORA: 10:35:24 AM
 REPORTE: PRPSIEP021B

DEPARTAMENTOS / MUNICIPIOS		PRESUPUESTO ACTUALIZADO	DEVENGADO	SALDO POR DEVENGAR	GRADO DE EJECUCION %
0500	NUEVA SEGOVIA	222,252,328.00	222,252,328.00	0.00	100
	JALAPA	33,316,395.00	33,316,395.00	0.00	100
	MURRA	13,164,780.00	13,164,780.00	0.00	100
	EL JÍCARO	23,239,338.00	23,239,338.00	0.00	100
	SAN FERNANDO	18,444,202.00	18,444,202.00	0.00	100
	MOZONTE	11,385,808.00	11,385,808.00	0.00	100
	DIPILTO	14,199,524.00	14,199,524.00	0.00	100
	MACUELIZO	12,864,428.00	12,864,428.00	0.00	100
	SANTA MARÍA	12,605,877.00	12,605,877.00	0.00	100
	OCOTAL	39,864,369.00	39,864,369.00	0.00	100
	CIUDAD ANTIGUA	10,308,818.00	10,308,818.00	0.00	100
	QUILALÍ	19,411,378.00	19,411,378.00	0.00	100
	WIWILÍ DE NUEVA SEGOVIA	13,447,411.00	13,447,411.00	0.00	100
1000	JINOTEGA	224,760,802.00	224,760,802.00	0.00	100
	WIWILÍ DE JINOTEGA	38,062,215.00	38,062,215.00	0.00	100
	EL CUÁ	27,406,525.00	27,406,525.00	0.00	100
	SANTA MARÍA DE PANTASMA	24,286,194.00	24,286,194.00	0.00	100
	SAN RAFAEL DEL NORTE	17,986,908.00	17,986,908.00	0.00	100
	SAN SEBASTIÁN DE YALÍ	20,790,528.00	20,790,528.00	0.00	100
	LA CONCORDIA	15,109,004.00	15,109,004.00	0.00	100
	JINOTEGA	54,436,814.00	54,436,814.00	0.00	100
	SAN JOSÉ DE BOCAY	26,682,614.00	26,682,614.00	0.00	100
2000	MADRIZ	160,617,476.00	160,617,476.00	0.00	100
	SOMOTO	37,703,546.00	37,703,546.00	0.00	100
	TOTOGALPA	16,041,774.00	16,041,774.00	0.00	100
	TELPANECA	17,829,298.00	17,829,298.00	0.00	100
	SAN JUAN DE RÍO COCO	23,521,939.00	23,521,939.00	0.00	100
	PALACAGÜINA	16,024,141.00	16,024,141.00	0.00	100
	YALAGÜINA	14,088,613.00	14,088,613.00	0.00	100
	SAN LUCAS	13,820,255.00	13,820,255.00	0.00	100
	LAS SABANAS	11,073,134.00	11,073,134.00	0.00	100
	SAN JOSÉ DE CUSMAPA	10,514,776.00	10,514,776.00	0.00	100
2500	ESTELÍ	137,738,324.00	137,738,324.00	0.00	100
	PUEBLO NUEVO	17,195,877.00	17,195,877.00	0.00	100
	CONDEGA	22,532,828.00	22,532,828.00	0.00	100
	ESTELÍ	55,094,594.00	55,094,594.00	0.00	100
	SAN JUAN DE LIMAY	15,051,363.00	15,051,363.00	0.00	100
	LA TRINIDAD	16,237,312.00	16,237,312.00	0.00	100
	SAN NICOLÁS	11,626,350.00	11,626,350.00	0.00	100
3000	CHINANDEGA	278,844,974.00	278,844,974.00	0.00	100
	SAN PEDRO DEL NORTE	13,030,388.00	13,030,388.00	0.00	100
	SAN FRANCISCO DEL NORTE	11,608,332.00	11,608,332.00	0.00	100
	CINCO PINOS	11,307,894.00	11,307,894.00	0.00	100
	SANTO TOMÁS DEL NORTE	11,691,867.00	11,691,867.00	0.00	100
	EL VIEJO	32,915,258.00	32,915,258.00	0.00	100
	PUERTO MORAZÁN	19,213,705.00	19,213,705.00	0.00	100
	SOMOTILLO	22,924,321.00	22,924,321.00	0.00	100
	VILLANUEVA	20,355,401.00	20,355,401.00	0.00	100
	CHINANDEGA	56,616,339.00	56,616,339.00	0.00	100
	EL REALEJO	12,748,281.00	12,748,281.00	0.00	100
	CORINTO	18,425,919.00	18,425,919.00	0.00	100
	CHICHIGALPA	29,675,766.00	29,675,766.00	0.00	100
	POSOLTEGA	18,331,503.00	18,331,503.00	0.00	100
3500	LEÓN	257,220,752.00	257,220,752.00	0.00	100
	ACHUAPA	15,742,582.00	15,742,582.00	0.00	100
	EL SAUCE	22,215,259.00	22,215,259.00	0.00	100
	SANTA ROSA DEL PEÑÓN	14,851,786.00	14,851,786.00	0.00	100
	EL JICARAL	17,990,530.00	17,990,530.00	0.00	100
	LARREYNAGA - MALPAISILLO	26,847,328.00	26,847,328.00	0.00	100
	TELICA	24,686,756.00	24,686,756.00	0.00	100
	QUEZALGUAQUE	18,822,869.00	18,822,869.00	0.00	100
	LEÓN	66,381,059.00	66,381,059.00	0.00	100
	LA PAZ CENTRO	21,812,788.00	21,812,788.00	0.00	100
	NAGAROTE	27,869,795.00	27,869,795.00	0.00	100
4000	MATAGALPA	333,282,556.00	333,282,556.00	0.00	100
	RANCHO GRANDE	21,937,847.00	21,937,847.00	0.00	100
	RIO BLANCO	21,048,728.00	21,048,728.00	0.00	100
	EL TUMA - LA DALIA	38,955,591.00	38,955,591.00	0.00	100
	SAN ISIDRO	20,534,660.00	20,534,660.00	0.00	100

FILTRADO POR :

PARAMETROS ESPECIALES: Mes Inicial=1 / Mes Final=12 / Reporte por=3

PRODUCCION 2014

Cuadro No. 22 B

SUBSISTEMA : SIEP
 APLICACION : SIEP
 ENTIDAD : DGP
 USUARIO : DGP027

PRODUCCION 2014
 MINISTERIO DE HACIENDA Y CREDITO PUBLICO
 TRANSFERENCIA MUNICIPAL CAPITAL - RECURSOS DEL TESORO
 DEVENGADO ENERO A DICIEMBRE

PAGINA: 2 de 3
 FECHA: 17/02/2015
 HORA: 10:35:24 AM
 REPORTE: PRPSIEP021B

DEPARTAMENTOS / MUNICIPIOS		PRESUPUESTO ACTUALIZADO	DEVENGADO	SALDO POR DEVENGAR	GRADO DE EJECUCION %
4000	MATAGALPA				
	SÉBACO	24,653,224.00	24,653,224.00	0.00	100
	MATAGALPA	61,356,823.00	61,356,823.00	0.00	100
	SAN RAMÓN	26,359,625.00	26,359,625.00	0.00	100
	MATIGUÁS	22,798,198.00	22,798,198.00	0.00	100
	MUY MUY	17,367,755.00	17,367,755.00	0.00	100
	ESQUIPULAS	17,207,047.00	17,207,047.00	0.00	100
	SAN DIONISIO	16,464,128.00	16,464,128.00	0.00	100
	TERRABONA	13,927,402.00	13,927,402.00	0.00	100
	CIUDAD DARÍO	30,671,528.00	30,671,528.00	0.00	100
5000	BOACO	122,584,082.00	122,584,082.00	0.00	100
	SAN JOSÉ DE LOS REMATES	14,016,614.00	14,016,614.00	0.00	100
	BOACO	38,017,152.00	38,017,152.00	0.00	100
	CAMOAPA	19,582,559.00	19,582,559.00	0.00	100
	SANTA LUCÍA	10,702,945.00	10,702,945.00	0.00	100
	TEUSTEPE	22,090,217.00	22,090,217.00	0.00	100
	SAN LORENZO	18,174,595.00	18,174,595.00	0.00	100
5500	MANAGUA	404,447,134.00	404,447,134.00	0.00	100
	SAN FRANCISCO LIBRE	14,100,240.00	14,100,240.00	0.00	100
	TIPITAPA	43,702,259.00	43,702,259.00	0.00	100
	MATEARE	20,759,322.00	20,759,322.00	0.00	100
	VILLA EL CARMEN	19,918,709.00	19,918,709.00	0.00	100
	CIUDAD SANDINO	38,278,918.00	38,278,918.00	0.00	100
	MANAGUA	202,857,086.00	202,857,086.00	0.00	100
	TICUANTEPE	20,217,537.00	20,217,537.00	0.00	100
	EL CRUCERO	17,434,950.00	17,434,950.00	0.00	100
	SAN RAFAEL DEL SUR	27,178,113.00	27,178,113.00	0.00	100
6000	MASAYA	205,873,143.00	205,873,143.00	0.00	100
	NINDIRÍ	25,483,570.00	25,483,570.00	0.00	100
	MASAYA	60,922,853.00	60,922,853.00	0.00	100
	TISMA	15,444,473.00	15,444,473.00	0.00	100
	LA CONCEPCIÓN	22,761,396.00	22,761,396.00	0.00	100
	MASATEPE	22,303,459.00	22,303,459.00	0.00	100
	NANDASMO	14,002,690.00	14,002,690.00	0.00	100
	CATARINA	16,691,489.00	16,691,489.00	0.00	100
	SAN JUAN DE ORIENTE	12,495,490.00	12,495,490.00	0.00	100
	NIQUINOHOMO	15,767,723.00	15,767,723.00	0.00	100
6500	CHONTALES	186,613,835.00	186,613,835.00	0.00	100
	COMALAPA	15,516,592.00	15,516,592.00	0.00	100
	SAN FRANCISCO DE CUAPA	14,100,841.00	14,100,841.00	0.00	100
	JUIGALPA	39,742,803.00	39,742,803.00	0.00	100
	LA LIBERTAD	17,184,193.00	17,184,193.00	0.00	100
	SANTO DOMINGO	15,626,623.00	15,626,623.00	0.00	100
	SANTO TOMÁS	18,388,463.00	18,388,463.00	0.00	100
	SAN PEDRO DE LÓVAGO	15,658,930.00	15,658,930.00	0.00	100
	ACOYAPA	17,290,957.00	17,290,957.00	0.00	100
	VILLA SANDINO	16,554,261.00	16,554,261.00	0.00	100
	EL CORAL	16,550,172.00	16,550,172.00	0.00	100
7000	GRANADA	107,243,781.00	107,243,781.00	0.00	100
	DIRIÁ	12,490,863.00	12,490,863.00	0.00	100
	DIRIOMO	22,396,606.00	22,396,606.00	0.00	100
	GRANADA	45,881,162.00	45,881,162.00	0.00	100
	NANDAIME	26,475,150.00	26,475,150.00	0.00	100
7500	CARAZO	147,587,272.00	147,587,272.00	0.00	100
	SAN MARCOS	21,293,402.00	21,293,402.00	0.00	100
	JINOTEPE	39,433,166.00	39,433,166.00	0.00	100
	DOLORES	12,576,910.00	12,576,910.00	0.00	100
	DIRIAMBÁ	28,106,828.00	28,106,828.00	0.00	100
	EL ROSARIO	10,917,134.00	10,917,134.00	0.00	100
	LA PAZ DE CARAZO	10,580,805.00	10,580,805.00	0.00	100
	SANTA TERESA	14,825,217.00	14,825,217.00	0.00	100
	LA CONQUISTA	9,853,810.00	9,853,810.00	0.00	100
8000	RIVAS	198,879,260.00	198,879,260.00	0.00	100
	TOLA	24,240,436.00	24,240,436.00	0.00	100
	BELÉN	15,053,764.00	15,053,764.00	0.00	100
	POTOSÍ	14,999,332.00	14,999,332.00	0.00	100
	BUENOS AIRES	13,901,692.00	13,901,692.00	0.00	100
	MOYOGALPA	14,023,724.00	14,023,724.00	0.00	100
	ALTAGRACIA	21,389,210.00	21,389,210.00	0.00	100

FILTRADO POR :

PARAMETROS ESPECIALES: Mes Inicial=1 / Mes Final=12 / Reporte por=3

PRODUCCION 2014

Cuadro No. 22 B

SUBSISTEMA : SIEP
 APLICACION : SIEP
 ENTIDAD : DGP
 USUARIO : DGP027

PRODUCCION 2014
 MINISTERIO DE HACIENDA Y CREDITO PUBLICO
 TRANSFERENCIA MUNICIPAL CAPITAL - RECURSOS DEL TESORO
 DEVENGADO ENERO A DICIEMBRE

PAGINA: 3 de 3
 FECHA: 17/02/2015
 HORA: 10:35:24 AM
 REPORTE: PRPSIEP021B

DEPARTAMENTOS / MUNICIPIOS		PRESUPUESTO ACTUALIZADO	DEVENGADO	SALDO POR DEVENGAR	GRADO DE EJECUCION %
8000	RIVAS				
	SAN JORGE	16,028,087.00	16,028,087.00	0.00	100
	RIVAS	38,165,033.00	38,165,033.00	0.00	100
	SAN JUAN DEL SUR	21,306,747.00	21,306,747.00	0.00	100
	CÁRDENAS	19,771,235.00	19,771,235.00	0.00	100
8500	RÍO SAN JUAN	119,378,820.00	119,378,820.00	0.00	100
	MORRITO	14,632,096.00	14,632,096.00	0.00	100
	EL ALMENDRO	15,097,284.00	15,097,284.00	0.00	100
	SAN MIGUELITO	17,818,335.00	17,818,335.00	0.00	100
	SAN CARLOS	38,160,626.00	38,160,626.00	0.00	100
	EL CASTILLO	19,710,375.00	19,710,375.00	0.00	100
	SAN JUAN DE NICARAGUA	13,960,104.00	13,960,104.00	0.00	100
9100	REGIÓN AUTÓNOMA ATLÁNTICO NORTE	241,567,802.00	241,567,802.00	0.00	100
	WASPÁN	33,594,253.00	33,594,253.00	0.00	100
	PUERTO CABEZAS	46,950,210.00	46,950,210.00	0.00	100
	ROSITA	24,626,582.00	24,626,582.00	0.00	100
	BONANZA	27,379,985.00	27,379,985.00	0.00	100
	WASLALA	32,183,743.00	32,183,743.00	0.00	100
	SIUNA	34,151,038.00	34,151,038.00	0.00	100
	PRINZAPOLKA	17,971,844.00	17,971,844.00	0.00	100
	MULUKUKÚ	24,710,147.00	24,710,147.00	0.00	100
9300	REGIÓN AUTÓNOMA ATLÁNTICO SUR	275,656,470.00	275,656,470.00	0.00	100
	PAIWAS	22,483,040.00	22,483,040.00	0.00	100
	LA CRUZ DE RÍO GRANDE	23,173,835.00	23,173,835.00	0.00	100
	DESEMBOCADURA DE RÍO GRANDE	15,988,217.00	15,988,217.00	0.00	100
	LAGUNA DE PERLAS	17,960,811.00	17,960,811.00	0.00	100
	EL TORTUGUERO	21,997,867.00	21,997,867.00	0.00	100
	EL RAMA	27,795,100.00	27,795,100.00	0.00	100
	EL AYOTE	14,616,645.00	14,616,645.00	0.00	100
	MUELLE DE LOS BUEYES	21,392,837.00	21,392,837.00	0.00	100
	KUKRA-HILL	24,771,606.00	24,771,606.00	0.00	100
	CORN ISLAND	21,512,330.00	21,512,330.00	0.00	100
	BLUEFIELDS	36,217,976.00	36,217,976.00	0.00	100
	NUEVA GUINEA	27,746,206.00	27,746,206.00	0.00	100
TOTAL GENERAL ---->		3,624,548,811.00	3,624,548,811.00	0.00	100

FILTRADO POR :

PARAMETROS ESPECIALES: Mes Inicial=1 / Mes Final=12 / Reporte por=3

PRODUCCION 2014

Cuadro No. 23

Gobierno Central
Universidades y Centros de Educación Técnica Superior
Transferencias
Ejecución 2014
(Córdobas)

Universidad	Presupuesto Actualizado 2014	Ejecucion/Devengado Transferencia			Grado de Ejecución %
		Corriente	Capital	Total Ejecucion	
Universidad Nacional Autónoma de Nicaragua-León	626,177,366.17	558,405,044.88	67,772,321.04	626,177,365.92	100.0
Universidad Nacional Autónoma de Nicaragua-Managua	1,068,763,243.87	982,763,243.52	86,000,000.04	1,068,763,243.56	100.0
Universidad Centroamericana	189,769,648.53	178,769,648.88	11,000,000.04	189,769,648.92	100.0
Universidad Politécnica de Nicaragua	131,496,335.85	125,396,335.92	6,099,999.96	131,496,335.88	100.0
Universidad Nacional de Ingeniería	563,861,840.43	494,961,840.15	68,900,000.04	563,861,840.19	100.0
Universidad Nacional Agraria	305,660,454.58	261,660,454.80	44,000,000.04	305,660,454.84	100.0
Escuela Internacional de Agricultura y Ganadería	55,935,008.53	50,935,008.60	5,000,000.04	55,935,008.64	100.0
Universidad Católica Agropecuaria del Trópico Seco	42,102,591.02	38,902,590.72	3,200,000.04	42,102,590.76	100.0
Universidad de las Regiones Autónomas de la Costa Caribe Nicaragüense	116,451,102.12	110,451,102.27	6,000,000.00	116,451,102.27	100.0
Bluefields Indian & Caribbean University	116,451,102.12	106,451,102.22	9,999,999.96	116,451,102.18	100.0
Secretaría Técnica del Consejo Nacional de Universidades	67,660,747.78	64,760,748.04	2,899,999.80	67,660,747.84	100.0
TOTAL	3,284,329,441.00	2,973,457,120.00	310,872,321.00	3,284,329,441.00	100.0

GOBIERNO CENTRAL
DESGLOSE DEL FINANCIAMIENTO EXTERNO DEL DEFICIT
Ejecución 2014
Córdoba

CONCEPTO	Presupuesto Actualizado	Devengado Acumulado	Saldo
PRESTAMOS	7,563,927,850.53	7,117,845,187.08	446,082,663.45
1. PRESTAMOS LIQUIDOS	1,170,000,000.00	1,174,891,500.00	(4,891,500.00)
BANCO INTERAMERICANO DE DESARROLLO - BID	1,170,000,000.00	1,174,891,500.00	(4,891,500.00)
PBL - BID 2014	1,170,000,000.00	1,174,891,500.00	(4,891,500.00)
2. PRESTAMOS ATADOS	6,393,927,850.53	5,942,953,687.08	450,974,163.45
BANCO CENTROAMERICANO DE INTEGRACIÓN ECONÓMICA - BCIE	2,213,957,431.75	2,105,517,519.15	108,439,912.60
BANCO DE EXPORTACIÓN DE COREA	262,972,472.71	246,298,706.19	16,673,766.52
BANCO INTERAMERICANO DE DESARROLLO - BID	2,834,773,044.26	2,622,298,708.44	212,474,335.82
BANCO MUNDIAL	850,444,495.75	765,046,446.15	85,398,049.60
FONDO INTERNACIONAL DE DESARROLLO AGRÍCOLA - FIDA	97,917,872.54	86,769,018.99	11,148,853.55
THE OPEP FUND INTERNATIONAL DEVELOPMENT	132,706,705.04	116,778,948.40	15,927,756.64
GOBIERNO DE ITALIA	905,828.48		905,828.48
GOBIERNO DE JAPON	250,000.00	244,339.76	5,660.24
DONACIONES	3,619,044,986.19	3,138,032,947.76	481,012,038.43
1. DONACIONES LIQUIDAS		159,291,600.00	(159,291,600.00)
APOYO PRESUPUESTARIO CHINA TAIWAN		159,291,600.00	(159,291,600.00)
2. DONACIONES ATADAS	3,619,044,986.19	2,978,741,347.76	640,303,638.43
ACDI - CANADA	60,822,908.93	60,663,484.58	159,424.35
ACSUR LAS SEGOVIAS	2,748,919.00	1,384,321.84	1,364,597.16
AGENCIA ESPAÑOLA DE COOPERACIÓN INTERNACIONAL - AECI	5,306,643.51	4,829,021.96	477,621.55
ALIANZA ALTO A LA TUBERCULOSIS - TB REACH	557,770.00	470,145.97	87,624.03
BANCO CENTROAMERICANO DE INTEGRACIÓN ECONÓMICA - BCIE	19,811,188.79	19,811,188.58	0.21
BANCO INTERAMERICANO DE DESARROLLO - BID	181,184,179.59	154,013,856.33	27,170,323.26
BANCO MUNDIAL	984,303,323.61	850,445,323.84	133,857,999.77
CARE INTERNACIONAL	3,968,905.00	1,949,974.83	2,018,930.17
COSUDE/SUIZA	229,996,045.02	168,242,489.58	61,753,555.44
DEUTSCHE GESELLSCHAFT FUR INTERNATIONALE ZUSAMMENARBEIT	4,082,185.00	4,082,184.27	0.73
FONDO DE DESARROLLO NÓRDICO	63,021,744.00	54,903,808.78	8,117,935.22
FONDO DE LAS NACIONES UNIDAS PARA EL PROGRAMA DESARROLLO DEL MILENIO	24,175,780.70	15,578,912.71	8,596,867.99
FONDO DE LAS NACIONES UNIDAS PARA LA NIÑEZ - UNICEF	4,203,379.68	2,532,818.35	1,670,561.33
FONDO DE LAS NACIONES UNIDAS PARA LA POBLACIÓN	7,960,431.00	5,419,961.25	2,540,469.75
FONDO ORGANIZACIÓN ESTADOS IBEROAMERICANOS / MEC ESPAÑA	8,105,623.84	8,105,623.84	
FONDO MUNDIAL DE REHABILITACIÓN	44,829,187.99	43,669,621.56	1,159,566.43
FONDO INTERNACIONAL DE DESARROLLO AGRÍCOLA - FIDA	86,074,589.77	83,363,934.61	2,710,655.16
FUNDACIÓN ANESVAD - ESPAÑA	5,798,136.70	3,376,113.29	2,422,023.41
GOBIERNO DE BRASIL	2,000.00		2,000.00
GOBIERNO DE CANADÁ	10,008.00		10,008.00
GOBIERNO DE DINAMARCA	247,302.96	75,709.28	171,593.68
GOBIERNO DE ESPAÑA	174,908,801.54	152,503,689.59	22,405,111.95

Cuadro No. 24

GOBIERNO CENTRAL
DESGLOSE DEL FINANCIAMIENTO EXTERNO DEL DEFICIT
Ejecución 2014
Córdoba

CONCEPTO	Presupuesto Actualizado	Devengado Acumulado	Saldo
GOBIERNO DE ESTADOS UNIDOS DE AMÉRICA	97,515,959.86	85,982,512.95	11,533,446.91
GOBIERNO DE HOLANDA	83,638,187.00	83,638,108.32	78.68
GOBIERNO DE JAPÓN	118,860,855.00	118,030,420.78	830,434.22
GOBIERNO DE LUXEMBURGO	148,584,242.00	123,919,120.55	24,665,121.45
GOBIERNO DE NORUEGA	47,510,128.00	42,649,228.46	4,860,899.54
GOBIERNO DE SUIZA	40,659,497.69	33,827,047.95	6,832,449.74
GOBIERNO DE TAIWAN	144,039,024.03	124,488,396.10	19,550,627.93
GOBIERNO DE KUWAIT	6,039,629.74	6,039,629.74	
GOBIERNOS BILATERALES FONDO COMUN PRORURAL	184,759,837.17	164,864,615.81	19,895,221.36
GOBIERNOS BILATERALES FONSALUD	49,844,013.00	46,280,181.08	3,563,831.92
KREDITANSTALT FUR WIEDERAUFBAU	59,925,778.00	37,554,547.05	22,371,230.95
ORGANIZACIÓN INTERNACIONAL DE ENERGÍA ATÓMICA	7,798,596.00	5,755,478.72	2,043,117.28
ORGANIZACIÓN PANAMERICANA DE LA SALUD - OPS	5,014,723.00	5,013,815.17	907.83
ORGANIZACIÓN PARA LA ALIMENTACIÓN Y AGRICULTURA	5,824,091.82	5,824,091.02	0.80
PROGRAMA DE LAS NACIONES UNIDAS PARA EL DESARROLLO - PNUD	40,558,533.15	39,298,429.35	1,260,103.80
PROGRAMA MUNDIAL DE ALIMENTOS - PMA	98,038,059.00	78,024,849.91	20,013,209.09
SAVE THE CHILDREN	6,210,176.00	6,150,807.29	59,368.71
UNIÓN EUROPEA	562,104,601.10	335,977,882.47	226,126,718.63
T O T A L	11,182,972,836.72	10,255,878,134.84	927,094,701.88

Cuadro No. 25

SUBSISTEMA : SIEP
 APLICACION : SIEP
 ENTIDAD : DGP
 USUARIO : DGP027

PRODUCCION 2014
 MINISTERIO DE HACIENDA Y CREDITO PUBLICO
 EJECUCION DE PRESTAMOS Y DONACIONES EXTERNAS POR ORIGEN

PAGINA: 1 de 16
 FECHA: 18/03/2015
 HORA: 01:35:59 PM
 REPORTE: PRPSIEP126C

DE: ENERO A: DICIEMBRE

FUENTE	ORG.	PROYECTO/ACTIVIDAD	PRESUPUESTO INICIAL	PRESUPUESTO ACTUALIZADO	DEVENGADO ACUMULADO
PRESTAMOS			5,680,809,929.00	6,393,927,850.53	5,942,953,687.08
BANCO DE EXPORTACIÓN DE COREA			300,437,000.00	262,972,472.71	246,298,706.19
		Capacitación de Personal Docente en el uso de los Equipos y Elaboraci	0.00	56,272,206.71	56,272,206.71
		MEJORAMIENTO DE LAS CAPACIDADES TECNICAS Y METODOLOGIA	247,465,000.00	206,700,266.00	190,026,499.48
		Proyecto de Tecnologia Agricola PTA II (BM-DON.H537)	52,972,000.00	0.00	0.00
BANCO INTERAMERICANO DE DESARROLLO -BID-			2,189,929,665.00	2,834,773,044.26	2,622,298,708.44
		Adaptación y Desarrollo SIGAF	15,307,590.00	41,391,364.36	41,153,670.05
		Administración Componente I (PNESER)	908,565.00	908,565.00	908,565.00
		Administración Componente II (PNESER)	128,635.00	128,635.00	128,633.00
		Administración Componente IV PNESER	1,487,974.00	2,241,790.73	681,252.25
		Administración Componente V PNESER	129,500.00	338,204.05	338,204.05
		Atención Dispensarizada a la Familia en la Comunidad	30,057,586.00	21,607,016.25	20,311,749.26
		Atención a la Morbilidad Ambulatoria	0.00	31,851.47	31,851.47
		Atender de Forma Integral a Menores de 6 Años en Zonas Rurales (PAI	6,000,000.00	13,300,429.44	13,285,793.66
		Atender de Forma Integral a Menores de 6 Años en Zonas Urbanas	77,529,458.00	82,514,604.32	79,373,254.47
		CONSTRUCCION DE RED DE DISTRIBUCION ELECTRICA RURAL E	7,669,511.00	1,077,646.00	56,688.00
		CONSTRUCCION DE RED DE DISTRIBUCION ELECTRICA RURAL E	155,746,345.00	121,697,186.23	120,572,046.98
		CONSTRUCCION DE RED DE DISTRIBUCION ELECTRICA RURAL E	3,192,087.00	29,666,657.48	29,476,536.70
		CONSTRUCCION DE RED DE DISTRIBUCION ELECTRICA RURAL E	3,118,135.00	8,395,230.84	8,395,230.84
		CONSTRUCCION DE RED DE DISTRIBUCIÓN ELECTRICA RURAL E	2,154,516.00	2,114,452.44	1,864,452.44
		CONSTRUCCION DE RED DE DISTRIBUCIÓN ELECTRICA RURAL E	40,586,491.00	14,736,655.75	14,502,457.97
		CONSTRUCCION DE VIVIENDAS NUEVAS PROGRESIVAS BAJO LA	8,287,500.00	4,670,624.57	3,130,705.12
		CONSTRUCCION DE VIVIENDAS NUEVAS PROGRESIVAS BAJO LA	0.00	58,379,175.87	17,091,963.22
		CONSTRUCCIÓN CASAS MATERNAS	16,451,139.00	10,655,592.00	10,572,199.93
		CONSTRUCCIÓN DE CENTROS INFANTILES COMUNITARIOS (CICC	55,188,991.00	66,074,917.00	57,827,555.69
		CONSTRUCCIÓN DE ESTACIONES DE PESAJE (FRONTERA GUAS	7,607,710.00	2,538,969.00	2,538,967.93
		CONSTRUCCIÓN DE INFRAESTRUCTURA DE PREVENCIÓN Y MITI	10,794,990.00	10,794,990.00	2,463,487.87
		CONSTRUCCIÓN DE INFRAESTRUCTURA VIAL PARA LA REDUCCI	5,192,000.00	2,701,704.00	2,701,703.88
		CONSTRUCCIÓN DE LA CARRETERA TICUANTEPE - SANTO DOMI	5,561,457.00	3,208,336.00	2,138,890.30
		CONSTRUCCIÓN DE LA CIRCUNVALACIÓN DE MASAYA	430,550.00	7,571,200.00	7,570,829.40
		CONSTRUCCIÓN DE UN PARQUE DE FERIAS DE EXPO-VENTA PE	3,120,000.00	121,593.00	0.00
		CONSTRUCCIÓN DE VIVIENDAS PARA PERSONAL DE SALUD	5,548,660.00	3,689,692.00	3,140,032.13
		CONSTRUCCIÓN HOSPITAL PRIMARIO SAN JOSÉ DE BOCAY, JINC	47,363,000.00	8,572,600.00	0.00
		CONSTRUCCIÓN PUESTOS DE SALUD FAMILIAR Y COMUNITARIO	3,857,840.00	5,478,481.00	5,478,477.21
		CONSTRUCCIÓN Y EQUIPAMIENTO CASA MATERNA CIUDAD ANTI	2,719,139.00	2,003,793.00	2,003,792.97
		CONSTRUCCIÓN Y EQUIPAMIENTO CASA MATERNA EL TUMA - LA	2,719,139.00	2,016,139.00	2,011,900.37
		CONSTRUCCIÓN Y EQUIPAMIENTO CASA MATERNA JINOTEGA	2,746,139.00	2,049,048.00	2,049,047.80
		CONSTRUCCIÓN Y EQUIPAMIENTO CASA MATERNA MULUKUKÚ	2,731,139.00	1,785,263.00	1,785,262.80
		CONSTRUCCIÓN Y EQUIPAMIENTO CASA MATERNA WASPÁN	2,740,139.00	1,789,820.00	1,789,819.40
		CONSTRUCCIÓN Y EQUIPAMIENTO PUESTO DE SALUD FAMILIAR	1,044,899.00	1,487,378.00	1,487,377.05
		CONSTRUCCIÓN Y EQUIPAMIENTO PUESTO DE SALUD FAMILIAR	1,028,899.00	1,996,414.00	1,996,411.43
		CONSTRUCCIÓN Y EQUIPAMIENTO PUESTO DE SALUD FAMILIAR	1,044,899.00	1,707,645.00	1,707,640.40
		CONSTRUCCIÓN Y EQUIPAMIENTO PUESTO DE SALUD FAMILIAR	1,028,899.00	1,336,532.00	1,336,531.53
		CONSTRUCCIÓN Y EQUIPAMIENTO PUESTO DE SALUD FAMILIAR	1,044,899.00	704,899.00	697,761.50
		CONSTRUCCIÓN Y EQUIPAMIENTO PUESTO DE SALUD FAMILIAR	1,028,899.00	1,247,649.00	1,247,648.46

FILTRADO POR :

PARAMETROS ESPECIALES: Mes Inicial (MM)=1 / Mes Final (MM)=12

PRODUCCION 2014

Cuadro No. 25

SUBSISTEMA : SIEP
 APLICACION : SIEP
 ENTIDAD : DGP
 USUARIO : DGP027

PRODUCCION 2014
 MINISTERIO DE HACIENDA Y CREDITO PUBLICO
 EJECUCION DE PRESTAMOS Y DONACIONES EXTERNAS POR ORIGEN

PAGINA: 2 de 16
 FECHA: 18/03/2015
 HORA: 01:35:59 PM
 REPORTE: PRPSIEP126C

DE: ENERO A: DICIEMBRE

FUENTE	ORG.	PROYECTO/ACTIVIDAD	PRESUPUESTO INICIAL	PRESUPUESTO ACTUALIZADO	DEVENGADO ACUMULADO
PRESTAMOS			5,680,809,929.00	6,393,927,850.53	5,942,953,687.08
BANCO INTERAMERICANO DE DESARROLLO -BID-			2,189,929,665.00	2,834,773,044.26	2,622,298,708.44
		Campañas de Promoción y Educación en Salud	7,882,875.00	22,417,205.67	22,232,876.97
		Capacitación Permanente SIGAF	0.00	3,831,476.70	2,979,288.50
		Capacitación del Subsistema de Compras y Contrataciones	0.00	82,927.00	44,759.23
		Centro de Diagnóstico Nacional	0.00	1,851,092.58	1,851,092.58
		Dirección y Coordinación Técnica Local	23,065,613.00	50,224,390.43	49,408,522.70
		Dirección y Coordinación de Promoción y Prevención de los Derechos d	0.00	55,000.00	0.00
		Dirección y Coordinación de la Gestión y Fomento de la Producción Agr	6,083,464.00	5,615,964.00	4,347,294.13
		Dirección y Coordinación del Bono Productivo Alimentario	25,364,053.00	32,027,392.89	30,834,579.06
		EQUIPAMIENTO MÉDICO PARA UNIDADES DE SALUD DE PRIMER	16,791,020.00	18,947,576.00	18,865,658.91
		EQUIPAMIENTO MÉDICO PARA UNIDADES DE SALUD DE SEGUND	19,729,600.00	19,729,600.00	18,429,484.22
		Eficiencia Energética (PNESER)	2,757,253.00	1,909,557.22	0.00
		Elaboración de Estudios del Plan de Expansión de Generación Eléctrica	1,297,950.00	519,895.00	0.00
		Elaboración de Plan Maestro Cuencas de Río Grande de Matagalpa y R	19,851,109.00	19,539,164.00	12,561,589.99
		Estudio del Potencial de Generación para el Desarrollo de la Hidroelectr	6,230,160.00	6,115,335.00	3,001,186.80
		Evaluación Intermedia Realizada	1,300,000.00	1,140,000.00	1,134,126.07
		Extensión de Cobertura	62,621,433.00	96,032,214.83	94,901,056.64
		Fomento al Desarrollo de la Producción Agroecológica u Orgánica y Sar	56,230,241.00	53,797,741.00	32,449,104.12
		Fortalecimiento Institucional	42,784,281.00	40,479,210.66	39,984,519.56
		Fortalecimiento y Diseño Funcional del Subsistema de Crédito Público	1,217,490.00	1,718,735.00	1,695,507.49
		Fortalecimiento y Diseño del Subsistema de Compras y Contrataciones	0.00	404,416.01	404,376.70
		Gestión Ambiental de Riesgos ante Desastres y Cambio Climático	38,555,000.00	67,055,000.00	59,763,952.39
		Gestión Social para la Sensibilización en el uso Responsable y Eficiente	2,024,800.00	2,024,800.00	2,024,800.00
		Gestión Técnica Administrativa	0.00	86,252,171.93	85,232,578.15
		Gestión Técnica Administrativa Hospitalaria	0.00	119,444,415.11	117,424,771.35
		Gestión de la Red Comunitaria	0.00	4,356,974.07	4,230,463.61
		Implementación de la Política de Primera Infancia	147,180,960.00	90,739,557.44	84,460,950.72
		Infraestructura Tecnológica	17,807,868.00	11,709,478.64	11,706,106.51
		Instituto Nicaragüense de Tecnología Agropecuaria (INTA)	15,000,000.00	16,000,000.00	16,000,000.00
		MEJORA DE LA SEGURIDAD VIAL DE LA CARRETERA CATARINA -	100,000.00	2,049,654.46	2,049,654.46
		MEJORAMIENTO DE LA INFRAESTRUCTURA Y SERVICIOS BASICOS	121,212,000.00	125,699,600.00	125,699,600.00
		MEJORAMIENTO DE ESTACIONES DE PESAJE EN LOS PUESTOS DE	100,000.00	100,000.00	0.00
		MEJORAMIENTO DE LA CARPETA DE RODAMIENTO DE LA CIRCUN	35,593,756.00	43,660,385.66	43,660,385.66
		MEJORAMIENTO DE LA CARPETA DE RODAMIENTO DEL TRAMO E	0.00	620,980.00	620,980.00
		MEJORAMIENTO DE LA CARRETERA BOACO - MUY MUY - RÍO BL	150,000.00	72,397,222.76	72,397,222.76
		MEJORAMIENTO DE LA CARRETERA CHINANDEGA - GUASAULE	5,965,040.00	2,262,976.00	2,262,975.04
		MEJORAMIENTO DE LA CARRETERA LA GARITA - EMPALME DE TI	1,609,458.00	1,252,011.00	0.00
		MEJORAMIENTO DE LA CARRETERA LA PAZ CENTRO - MALPAISIL	239,941,220.00	379,138,765.18	379,138,764.28
		MEJORAMIENTO DE LA CARRETERA MALPAISILLO - VILLA 15 DE J	8,947,429.00	3,284,385.29	3,184,385.29
		MEJORAMIENTO DE LA CARRETERA MIRALAGOS - CUYALÍ	61,177,340.00	89,939,893.46	89,939,892.49
		MEJORAMIENTO DE LA CARRETERA NEJAPA - EL CRUCERO - DIR	4,560,575.00	7,656,225.00	7,644,526.38
		MEJORAMIENTO DE LA CARRETERA ZONA FRANCA - SABANA GR	4,672,620.00	3,643,529.00	3,643,529.00
		MEJORAMIENTO DE LA SEGURIDAD VIAL EN PUNTOS CRÍTICOS C	21,287,200.00	21,906,887.00	21,894,215.24
		MEJORAMIENTO DEL HOSPITAL CÉSAR AMADOR MOLINA DEL ML	99,222,000.00	71,494,175.00	71,444,951.47

FILTRADO POR :

PARAMETROS ESPECIALES: Mes Inicial (MM)=1 / Mes Final (MM)=12

PRODUCCION 2014

Cuadro No. 25

SUBSISTEMA : SIEP
 APLICACION : SIEP
 ENTIDAD : DGP
 USUARIO : DGP027

PRODUCCION 2014
 MINISTERIO DE HACIENDA Y CREDITO PUBLICO
 EJECUCION DE PRESTAMOS Y DONACIONES EXTERNAS POR ORIGEN

PAGINA: 3 de 16
 FECHA: 18/03/2015
 HORA: 01:35:59 PM
 REPORTE: PRPSIEP126C

DE: ENERO A: DICIEMBRE

FUENTE	ORG.	PROYECTO/ACTIVIDAD	PRESUPUESTO INICIAL	PRESUPUESTO ACTUALIZADO	DEVENGADO ACUMULADO
PRESTAMOS			5,680,809,929.00	6,393,927,850.53	5,942,953,687.08
BANCO INTERAMERICANO DE DESARROLLO -BID-			2,189,929,665.00	2,834,773,044.26	2,622,298,708.44
		MEJORAMIENTO PROGRESIVO DE VIVIENDAS BAJO LA MODALIDAD DE	20,904,000.00	5,175,942.00	413,141.73
		MEJORAMIENTO PROGRESIVO DE VIVIENDAS BAJO LA MODALIDAD DE	14,430,000.00	3,063,735.20	1,120,717.50
		MEJORAMIENTO PUNTUAL SOBRE LA CARRETERA RÍO BLANCO -	74,866,880.00	129,139,976.47	129,139,976.23
		MEJORAMIENTO Y AMPLIACION DE EDIFICIOS CENTRALES MAGF	1,414,920.00	146,920.00	0.00
		MEJORAMIENTO Y AMPLIACION DE LABORATORIOS DGPSA A NIV	1,366,581.00	339,952.00	0.00
		MEJORAMIENTO Y AMPLIACION DE LOS CENTROS DE DESARROL	5,365,000.00	5,365,000.00	397,910.00
		MEJORAMIENTO Y AMPLIACION DE OFICINAS TECNICAS DE INNO	2,635,000.00	2,635,000.00	568,745.00
		MEJORAMIENTO Y AMPLIACION DE PUESTOS Y ESTACIONES DE	360,048.00	360,048.00	0.00
		Mejora del Conocimiento y Promoción del Consumo y Comercialización	3,681,895.00	2,581,895.00	377,177.35
		NORMALIZACION DEL SERVICIO ELECTRICO EN ASENTAMIENTOS	17,986,958.00	48,754,213.00	48,754,213.00
		NORMALIZACIÓN DEL SERVICIO ELÉCTRICO EN ASENTAMIENTOS	6,036,573.00	10,614,260.00	10,614,260.00
		NORMALIZACIÓN DEL SERVICIO ELÉCTRICO EN ASENTAMIENTOS	5,833,619.00	11,941,043.00	11,941,043.00
		NORMALIZACIÓN DEL SERVICIO ELÉCTRICO EN ASENTAMIENTOS	894,866.00	6,633,913.00	6,633,913.00
		Otorgamiento de subsidios para vivienda progresiva de Interés Social y	27,286,860.00	19,786,860.00	19,786,860.00
		PROGRAMA DE APOYO AL SECTOR TRANSPORTE I	0.00	2,855,200.00	2,438,087.68
		PROGRAMA DE APOYO AL SECTOR TRANSPORTE III	0.00	2,948,738.00	1,615,965.14
		Programa Nacional de Manejo Integrado de Cultivos	2,291,609.00	5,159,854.00	5,159,853.48
		Programa Nacional de Semilla	24,551,391.00	27,362,941.00	27,362,940.50
		Programa de Apoyo al Sector Transporte II	10,500,000.00	112,424,789.00	109,970,290.77
		Programa de Fortalecimiento de la Gestión y Aprovechamiento del Com	74,096,097.00	68,916,998.00	64,167,393.30
		Promoción del Ordenamiento y Gestión de la Producción Agropecuaria	1,139,500.00	1,139,500.00	0.00
		REEMPLAZO CENTRO DE SALUD FAMILIAR EN RANCHO GRANDE	22,672,930.00	28,709,920.00	28,709,912.70
		REEMPLAZO DEL LABORATORIO DE TECNOLOGÍA DE LOS ALIMENTOS	16,823,950.00	18,061,772.00	17,562,520.38
		REEMPLAZO Y EQUIPAMIENTO PUESTO DE SALUD FAMILIAR Y COMUNITARIO	350,676.00	883,859.00	883,858.26
		REHABILITACIÓN CASAS MATERNAS	5,040,000.00	5,040,000.00	4,699,098.41
		REHABILITACIÓN CENTRO DE SALUD FAMILIAR LA CONCORDIA	13,196,000.00	5,951,100.00	1,873,863.43
		REHABILITACIÓN CENTRO DE SALUD FAMILIAR SAN ISIDRO	2,325,070.00	2,876,874.00	2,876,873.35
		REHABILITACIÓN DE CENTROS INFANTILES COMUNITARIOS URBANOS	8,222,609.00	8,403,396.00	7,086,780.75
		REHABILITACIÓN DE LAS OFICINAS DE LA VENTANILLA ÚNICA DE	1,491,750.00	1,628,157.00	1,626,218.73
		REHABILITACIÓN DE PUESTOS DE SALUD FAMILIAR Y COMUNITARIO	14,883,840.00	11,096,480.00	8,123,264.70
		REHABILITACIÓN DEL HOSPITAL DEPARTAMENTAL ALEMÁN NICARAGUA	49,644,000.00	31,579,272.00	31,551,407.17
		REHABILITACIÓN DEL HOSPITAL DEPARTAMENTAL VICTORIA MORENO	26,224,000.00	18,491,475.00	0.00
		REHABILITACIÓN DEL HOSPITAL NUEVO AMANECER DE BILWI, RANCHO	6,131,520.00	11,704,203.00	5,106,595.64
		SERVICIO DE LA DEUDA PUBLICA EXTERNA	5,700,000.00	0.00	0.00
		Servicios Administrativos y Financieros del PMSAF	1,300,000.00	638,406.99	228,134.20
		Servicios Administrativos Financieros Proyectos BID	46,582,792.00	57,914,777.81	57,663,437.63
		Servicios de Consulta Externa	0.00	180,522.08	180,522.08
		Servicios de Hospitalización	0.00	2,799,030.42	198,941.40
		Servicios de Hospitalización Médicos y/o Quirúrgicos	2,599,998.00	4,055,690.50	3,894,046.30
		Sustitución de Bujías Incandescentes por Lámparas Fluorescentes Corrientes	923,013.00	923,013.00	0.00
		Sustitución de Luminarias Públicas Convencionales por Eficientes (PNE)	18,564,593.00	14,627,593.00	6,172,624.63
BANCO MUNDIAL			855,776,548.00	850,444,495.75	765,046,446.15
		AMPLIACION Y EQUIPAMIENTO DE LAS OFICINAS CENTRALES DE	0.00	425,000.00	425,000.00

FILTRADO POR :

PARAMETROS ESPECIALES: Mes Inicial (MM)=1 / Mes Final (MM)=12

PRODUCCION 2014

Cuadro No. 25

SUBSISTEMA : SIEP
 APLICACION : SIEP
 ENTIDAD : DGP
 USUARIO : DGP027

PRODUCCION 2014
 MINISTERIO DE HACIENDA Y CREDITO PUBLICO
 EJECUCION DE PRESTAMOS Y DONACIONES EXTERNAS POR ORIGEN

PAGINA: 4 de 16
 FECHA: 18/03/2015
 HORA: 01:35:59 PM
 REPORTE: PRPSIEP126C

DE: ENERO A: DICIEMBRE

FUENTE	ORG.	PROYECTO/ACTIVIDAD	PRESUPUESTO INICIAL	PRESUPUESTO ACTUALIZADO	DEVENGADO ACUMULADO
PRESTAMOS			5,680,809,929.00	6,393,927,850.53	5,942,953,687.08
BANCO MUNDIAL			855,776,548.00	850,444,495.75	765,046,446.15
		AMPLIACION Y REHABILITACION DEL CENTRO DE CAPACITACION	4,673,000.00	4,673,000.00	117,858.60
		AMPLIACION Y REHABILITACION DEL EDIFICIO CENTRAL DE LA IN	5,722,000.00	5,722,000.00	101,461.95
		Adaptación y Desarrollo SIGAF	9,661,901.00	9,493,406.71	9,252,362.74
		Asistencia Técnica de Entidades en Oper. SIGFA y Sist. Conexos	4,313,266.00	4,082,260.28	4,079,906.71
		Atención Dispensarizada a la Familia en la Comunidad	42,640,000.00	0.00	0.00
		Atención a la Morbilidad Ambulatoria	0.00	104,880.71	104,880.71
		Auditorías Realizadas	0.00	434,200.00	428,818.59
		Campañas de Promoción y Educación en Salud	13,101,920.00	2,252,893.00	2,140,544.96
		Capacitación Permanente SIGAF	3,658,962.00	3,658,962.00	965,969.87
		Capacitación a Usuarios del SNCP	11,258.00	209,313.00	204,820.00
		Capacitación de DGTEC	0.00	170,925.00	170,325.80
		Capacitación de la Auditoria Interna	0.00	10,056.00	9,987.37
		Capacitación del Subsistema de Servicio Civil	0.00	121,897.00	116,881.33
		Centro de Diagnóstico Nacional	0.00	24,551.40	24,551.40
		Consolidación de la Auditoria Interna	271,258.00	202,065.00	17,380.88
		Control y Vigilancia de Enfermedades Transmitidas por Vectores, Agua,	0.00	25,943,381.20	25,929,442.37
		Coordinación Técnica PMSAF	4,122,448.00	2,446,743.00	2,445,949.61
		Coordinación y Apoyo al Subsistema de Educación Autónoma Regional	11,407,124.00	4,193,012.89	2,344,198.74
		Desarrollo de la Micro, Pequeña y Mediana Empresa/Préstamo 4468-N	31,721,091.00	41,171,008.00	36,860,138.77
		Desarrollo de la Micro, Pequeña y Mediana Empresa /Préstamo 4468-N	60,884,170.00	81,731,970.00	80,391,117.39
		Dirección y Coordinación	0.00	793,901.00	0.00
		Dirección y Coordinación Técnica Local	4,709,904.00	10,033,969.87	9,517,690.58
		Dirección y Coordinación de Educación Primaria	22,797,712.00	70,209,500.51	50,555,817.30
		Dirección y Coordinación de Promoción y Prevención de los Derechos d	53,522,582.00	100,840,307.80	86,314,996.09
		Diseño Funcional y Plan Estratégico de Capacitación del SIGAF	2,197,843.00	4,344,022.00	4,269,167.56
		Dotación de Pupitres y Set de Mobiliario para Maestros	19,923,605.00	24,893,016.00	24,893,016.00
		EQUIPAMIENTO MÉDICO PARA UNIDADES DE SALUD DE SEGUND	0.00	978,016.00	923,201.02
		Estudios de Preinversión y Supervisión de Obras de Infraestructura Esc	57,081,478.00	31,272,160.96	27,060,784.44
		Extensión de Cobertura	28,600,000.00	15,646,800.00	15,646,680.94
		Formación Continúa y Capacitación	12,298,848.00	13,545,715.03	13,408,341.83
		Formación Inicial Docentes	35,934,325.00	38,409,958.84	37,963,661.00
		Fortalecimiento Capacidades Municipales	0.00	2,217,699.00	0.00
		Fortalecimiento Institucional	32,010,776.00	18,116,917.59	17,462,697.20
		Fortalecimiento y Diseño Funcional Sistema de Inversiones Públicas	1,293,266.00	1,307,686.00	1,306,702.56
		Fortalecimiento y Diseño Funcional del Subsistema de Contabilidad y SI	1,223,378.00	1,241,448.00	1,238,530.81
		Fortalecimiento y Diseño Funcional del Subsistema de Crédito Público	2,900,300.00	1,472,975.00	1,396,105.08
		Fortalecimiento y Diseño Funcional del Subsistema de Presupuesto	2,521,298.00	2,274,690.00	2,270,449.38
		Fortalecimiento y Diseño Funcional del Subsistema de Servicio Civil	852,098.00	895,217.00	894,781.38
		Fortalecimiento y Diseño Funcional del Subsistema de Tesorería	819,338.00	842,798.00	841,677.84
		Fortalecimiento y Diseño del Subsistema de Compras y Contrataciones	0.00	25,046.00	24,890.76
		Gobernabilidad y Desarrollo Sostenible	0.00	4,116,928.00	4,116,927.57
		Implementación del Manual de Auditoria Interna	312,000.00	312,000.00	306,597.36
		Infraestructura Tecnológica	44,971,278.00	17,673,835.31	17,093,805.84

FILTRADO POR :

PARAMETROS ESPECIALES: Mes Inicial (MM)=1 / Mes Final (MM)=12

PRODUCCION 2014

Cuadro No. 25

SUBSISTEMA : SIEP
 APLICACION : SIEP
 ENTIDAD : DGP
 USUARIO : DGP027

PRODUCCION 2014
 MINISTERIO DE HACIENDA Y CREDITO PUBLICO
 EJECUCION DE PRESTAMOS Y DONACIONES EXTERNAS POR ORIGEN

PAGINA: 5 de 16
 FECHA: 18/03/2015
 HORA: 01:35:59 PM
 REPORTE: PRPSIEP126C

DE: ENERO A: DICIEMBRE

FUENTE	ORG.	PROYECTO/ACTIVIDAD	PRESUPUESTO INICIAL	PRESUPUESTO ACTUALIZADO	DEVENGADO ACUMULADO
PRESTAMOS			5,680,809,929.00	6,393,927,850.53	5,942,953,687.08
BANCO MUNDIAL			855,776,548.00	850,444,495.75	765,046,446.15
		MEJORAMIENTO DEL CAMINO SANTA CRUZ - MÉRIDA	9,758,680.00	0.00	0.00
		MEJORAMIENTO DEL CAMINO CARDENAS - KM. 10.0 RUTA HACIA	3,930,422.00	3,930,422.00	3,930,422.00
		MEJORAMIENTO DEL CAMINO LEÓN - LA CEIBA	50,896,300.00	50,896,300.00	50,896,300.00
		MEJORAMIENTO DEL CAMINO MOYOGALPA - LA FLOR - ALTAGRA	13,011,573.00	0.00	0.00
		MEJORAMIENTO PUNTUAL SOBRE LA CARRETERA RÍO BLANCO -	12,103,026.00	12,103,026.00	12,103,026.00
		Mantenimiento y Reparación de Mobiliario Escolar	1,560,000.00	1,156,839.06	1,156,839.06
		Normas Técnicas y Marco Legal del SIGAF	600,660.00	600,660.00	198,433.67
		PROYECTO DE INFRAESTRUCTURA EN AGUA Y SANEAMIENTO RI	0.00	1,679,967.00	1,679,300.92
		RECONSTRUCCION DE VIVIENDAS E INFRAESTRUCTURA SOCIA	0.00	6,147.00	6,146.45
		REHABILITACION DE LAS OFICINAS DE LA VENTANILLA UNICA DE	2,029,300.00	3,653,478.00	3,650,977.15
		Servicios Sistemas de Información	257,400.00	3,286,676.51	3,203,918.14
		Servicios Administrativos y Financieros del PMSAF	2,294,500.00	2,322,353.00	2,321,594.57
		Servicios Administrativos y Financieros	4,382,835.00	4,978,803.73	4,759,598.05
		Servicios de Contrataciones y Adquisiciones	2,494,000.00	1,555,709.02	1,453,738.82
		Servicios de Emergencia	3,872,061.00	3,615,207.00	0.00
		Servicios de Estadísticas Educativas	2,025,400.00	2,125,182.27	2,124,445.28
		Servicios de Evaluación de los Aprendizajes	12,857,045.00	2,312,963.07	2,285,578.40
		Servicios de Formulación de Programas y Proyectos Educativos	130,000.00	59,398.04	59,398.04
		Servicios de Hospitalización	0.00	560,764.70	560,764.70
		Servicios de Hospitalización Médicos y/o Quirúrgicos	7,742,691.00	7,215,796.53	7,014,913.39
		Servicios de Planificación y Desarrollo Estratégico	0.00	31,681.98	31,681.98
		Servicios de Recursos Humanos	330,843.00	134,416.19	122,416.19
		Servicios de Seguimiento y Evaluación Institucional	11,690,385.00	2,031,571.55	1,442,463.53
		Transferencia al Ordenamiento de la Propiedad	197,651,000.00	197,651,000.00	182,406,369.48
FONDO INTERNACIONAL DE DESARROLLO AGRÍCOLA -FIDA-			96,895,902.00	97,917,872.54	86,769,018.99
		Acompañamiento para la elaboración de los Planes de Desarrollo Comu	1,849,988.00	1,099,988.00	12,824.04
		Dirección y Coordinación	6,140,125.00	8,570,428.89	7,321,236.39
		Dirección y Coordinación delegaciones de estrategias territoriales	0.00	563,000.00	559,451.45
		Dirección y coordinación	15,981,107.00	25,471,364.65	23,062,782.85
		Fortalecimiento de Capacidades a los Gobiernos Indígenas y Afrodesce	353,828.00	253,828.00	140,810.15
		Servicios de Capacitación	1,466,359.00	400,000.00	211,133.00
		Servicios de Fomento a la Producción y Organización Comunitaria	37,766,533.00	8,559,263.00	3,078,766.30
		Servicios de fomento de la agroindustria rural y la agregación de valor	33,337,962.00	53,000,000.00	52,382,014.81
THE OPEP FUND FOR INTERNATIONAL DEVELOPMENT			69,048,022.00	132,706,705.04	116,778,948.40
		CONSTRUCCION DE RED DE DISTRIBUCION ELECTRICA RURAL E	578,704.00	0.00	0.00
		CONSTRUCCION DE RED DE DISTRIBUCION ELECTRICA RURAL E	506,337.00	250,000.00	0.00
		CONSTRUCCION DE RED DE DISTRIBUCION ELECTRICA RURAL E	2,756,851.00	49,937,571.88	48,883,680.17
		CONSTRUCCION DE RED DE DISTRIBUCION ELECTRICA RURAL E	12,956,882.00	26,174,891.22	26,174,891.22
		CONSTRUCCION DE RED DE DISTRIBUCION ELECTRICA RURAL E	8,231,054.00	680,390.93	680,390.93
		CONSTRUCCION DE RED DE DISTRIBUCIÓN ELECTRICA RURAL E	1,325,856.00	0.00	0.00
		CONSTRUCCION DE RED DE DISTRIBUCIÓN ELECTRICA RURAL E	0.00	25,651,683.01	25,651,683.01
		EXPANSIÓN DE COBERTURA EN ZONAS AISLADAS CON FUENTES	42,692,338.00	30,012,168.00	15,388,303.07

FILTRADO POR :

PARAMETROS ESPECIALES: Mes Inicial (MM)=1 / Mes Final (MM)=12

PRODUCCION 2014

Cuadro No. 25

SUBSISTEMA : SIEP
 APLICACION : SIEP
 ENTIDAD : DGP
 USUARIO : DGP027

PRODUCCION 2014
 MINISTERIO DE HACIENDA Y CREDITO PUBLICO
 EJECUCION DE PRESTAMOS Y DONACIONES EXTERNAS POR ORIGEN

PAGINA: 6 de 16
 FECHA: 18/03/2015
 HORA: 01:35:59 PM
 REPORTE: PRPSIEP126C

DE: ENERO A: DICIEMBRE

FUENTE	ORG.	PROYECTO/ACTIVIDAD	PRESUPUESTO INICIAL	PRESUPUESTO ACTUALIZADO	DEVENGADO ACUMULADO
PRESTAMOS			5,680,809,929.00	6,393,927,850.53	5,942,953,687.08
BANCO CENTROAMERICANO DE INTEGRACIÓN ECONÓMICA -BCIE-			2,040,182,674.00	2,213,957,431.75	2,105,517,519.15
		Administración Componente V PNER	1,054,022.00	1,054,022.00	0.00
		CONSTRUCCION DE RED DE DISTRIBUCION ELECTRICA RURAL E	57,109,829.00	99,196,343.00	98,744,816.62
		CONSTRUCCION DE RED DE DISTRIBUCION ELECTRICA RURAL E	0.00	31,503,065.00	31,503,065.00
		CONSTRUCCION DE RED DE DISTRIBUCION ELECTRICA RURAL E	0.00	27,532,859.00	27,532,859.00
		CONSTRUCCION DE RED DE DISTRIBUCIÓN ELECTRICA RURAL E	0.00	15,812,047.00	15,812,047.00
		CONSTRUCCION DE VIVIENDAS NUEVAS PROGRESIVAS BAJO LA	41,091,500.00	0.00	0.00
		CONSTRUCCION DE VIVIENDAS NUEVAS PROGRESIVAS BAJO LA	30,706,000.00	70,402,252.13	69,402,972.49
		CONSTRUCCIÓN DE LA CARRETERA LA PROVIDENCIA - MONKEY	20,831,871.00	0.00	0.00
		CONSTRUCCIÓN Y EQUIPAMIENTO DEL HOSPITAL GENERAL DE L	61,381,616.00	174,053,492.00	174,053,491.42
		Fomento al Desarrollo de la Producción Agroecológica u Orgánica y Sar	18,820,946.00	15,257,946.00	0.00
		INSTALACIÓN DE SISTEMA DE REFRIGERACIÓN Y CLIMATIZACIÓ	15,575,400.00	520,000.00	308,834.40
		INSTALACIÓN DE SISTEMAS FOTOVOLTAICOS EN ZONAS RURALE	38,938,500.00	0.00	0.00
		INSTALACIÓN DE SISTEMAS SOLARES TÉRMICOS EN INSTITUCIO	25,917,266.00	520,000.00	290,902.08
		MEJORAMIENTO DE LA CARRETERA ESQUIPULAS - MUY MUY	104,516,659.00	500.00	0.00
		MEJORAMIENTO DE LA CARRETERA LA SIRENA - EMPALME EL RE	875,000.00	17,249,276.00	17,249,275.42
		MEJORAMIENTO DE LA CARRETERA RIO BLANCO-MULUKUKU	0.00	500,000.00	0.00
		MEJORAMIENTO DE LA CARRETERA SAN RAFAEL DEL NORTE - S	24,796,104.00	91,381,912.00	91,381,910.88
		MEJORAMIENTO DE LA CARRETERA SAN SEBASTIÁN DE YALÍ - C	72,441,269.00	500.00	0.00
		MEJORAMIENTO DE LA CARRETERA SANTO DOMINGO - LOS CHIN	110,261,548.00	95,409,660.00	95,409,658.36
		MEJORAMIENTO DEL CAMINO EL BOQUETE - SANTA ANA EN LOS	3,096,250.00	0.00	0.00
		MEJORAMIENTO DEL CAMINO EMPALME MINA EL LIMÓN - MINA E	18,545,002.00	29,425,649.00	29,425,647.80
		MEJORAMIENTO DEL CAMINO LAS CRUCES - QUILALÍ, EN NUEVA	51,110,790.00	64,527,892.00	64,527,891.92
		MEJORAMIENTO DEL CAMINO LAS SABANAS - SAN JOSÉ DE CUS	91,066,246.00	73,114,877.00	72,774,277.17
		MEJORAMIENTO DEL CAMINO MALACATOYA - EL PAPAYAL EN LO	6,746,139.00	0.00	0.00
		MEJORAMIENTO DEL CAMINO MALACATOYA - VICTORIA DE JULI	6,071,525.00	0.00	0.00
		MEJORAMIENTO DEL CAMINO SANTA ROSA - COMALAPA - CAMO	114,374,520.00	152,781,159.00	152,752,018.08
		MEJORAMIENTO DEL CAMINO SUSUCAYÁN - LAS VUELTAS EN NL	27,695,589.00	22,949,735.00	22,949,733.24
		MEJORAMIENTO DEL TRAMO DE CAMINO SAN LUCAS - LA SABAN	36,144,327.00	72,759,586.00	72,759,480.01
		MEJORAMIENTO DEL TRAMO DE CARRETERA EL ARRAYÁN - CIUI	23,829,223.00	35,621,058.00	35,621,056.23
		MEJORAMIENTO DEL TRAMO DE CARRETERA EMPALME NEJAPA	462,951,201.00	573,423,411.00	573,423,410.36
		MEJORAMIENTO DEL TRAMO DE CARRETERA PUERTAS VIEJAS -	85,224,671.00	105,145,844.00	105,145,843.46
		MEJORAMIENTO PROGRESIVO DE VIVIENDAS BAJO LA MODALID/	19,149,000.00	0.00	0.00
		MEJORAMIENTO PROGRESIVO DE VIVIENDAS BAJO LA MODALID/	30,420,000.00	18,808,670.23	16,937,539.88
		MEJORAMIENTO PUNTUAL SOBRE LA CARRETERA RÍO BLANCO -	1,500,000.00	0.00	0.00
		MEJORAMIENTO Y AMPLIACION DE LABORATORIOS DGPSA A NIV	980,245.00	674,874.00	0.00
		NORMALIZACION DEL SERVICIO ELECTRICO EN ASENTAMIENTOS	62,347,453.00	23,963,367.00	23,963,367.00
		NORMALIZACIÓN DEL SERVICIO ELÉCTRICO EN ASENTAMIENTOS	10,695,565.00	5,801,823.00	5,801,823.00
		NORMALIZACIÓN DEL SERVICIO ELÉCTRICO EN ASENTAMIENTOS	10,695,584.00	6,267,225.00	6,267,225.00
		NORMALIZACIÓN DEL SERVICIO ELÉCTRICO EN ASENTAMIENTOS	2,376,784.00	2,891,558.00	2,891,558.00
		Otorgamiento de subsidios para vivienda progresiva de Interés Social y	5,834,140.00	3,834,140.00	3,834,140.00
		Programa Nacional de Semilla	13,255,000.00	13,255,000.00	0.00
		REEMPLAZO DEL HOSPITAL MILITAR ALEJANDRO DÁVILA BOLAÑ	277,000,000.00	277,000,000.00	256,908,665.41
		Servicios Administrativos Financieros Proyectos Recursos Varios	1,682,208.00	1,191,974.30	1,180,839.44

FILTRADO POR :

PARAMETROS ESPECIALES: Mes Inicial (MM)=1 / Mes Final (MM)=12

PRODUCCION 2014

Cuadro No. 25

SUBSISTEMA : SIEP
 APLICACION : SIEP
 ENTIDAD : DGP
 USUARIO : DGP027

PRODUCCION 2014
 MINISTERIO DE HACIENDA Y CREDITO PUBLICO
 EJECUCION DE PRESTAMOS Y DONACIONES EXTERNAS POR ORIGEN

PAGINA: 7 de 16
 FECHA: 18/03/2015
 HORA: 01:35:59 PM
 REPORTE: PRPSIEP126C

DE: ENERO A: DICIEMBRE

FUENTE	ORG.	PROYECTO/ACTIVIDAD	PRESUPUESTO INICIAL	PRESUPUESTO ACTUALIZADO	DEVENGADO ACUMULADO
PRESTAMOS			5,680,809,929.00	6,393,927,850.53	5,942,953,687.08
BANCO CENTROAMERICANO DE INTEGRACIÓN ECONÓMICA -BCIE-			2,040,182,674.00	2,213,957,431.75	2,105,517,519.15
		Servicios de Fomento a la Producción y Organización Comunitaria	0.00	7,520,811.00	3,027,540.75
		Servicios de fomento de la agroindustria rural y la agregación de valor	341,757.00	53,631,011.09	30,754,495.95
		Sustitución de Bujías Incandescentes por Lámparas Fluorescentes Corr	23,944,038.00	19,323,664.00	0.00
		Sustitución de Luminarias Públicas Convencionales por Eficientes (PNE	9,650,229.00	9,650,229.00	2,881,133.78
		Sustitución de Lámparas Fluorescentes Magnéticas por Electrónicas (PI	19,137,658.00	0.00	0.00
GOBIERNO DE ITALIA			128,540,118.00	905,828.48	0.00
		CONSTRUCCION Y EQUIPAMIENTO DE OFICINA TERRITORIAL DEI	1,820,700.00	0.00	0.00
		Desarrollo del Sector Lácteo en la Zona Ganadera	62,988,990.00	0.00	0.00
		Dirección y coordinación	63,730,428.00	905,828.48	0.00
GOBIERNO DE JAPÓN			0.00	250,000.00	244,339.76
		SERVICIO DE LA DEUDA PUBLICA EXTERNA	0.00	250,000.00	244,339.76
DONACIONES			3,357,928,138.00	3,619,044,986.19	2,978,741,347.76
ACSUR LAS SEGOVIAS			2,748,919.00	2,748,919.00	1,384,321.84
		Defensa Civil	2,748,919.00	2,748,919.00	1,384,321.84
PROGRAMA DE LAS NACIONES UNIDAS PARA EL DESARROLLO -PNUD-			37,772,744.00	40,558,533.15	39,298,429.35
		CONSTRUCCIÓN DE ESTRUCTURA DE CAPTACIÓN Y ALMACENAM	12,240,000.00	12,240,000.00	12,240,000.00
		Emitir instrumentos de regulación y control ambiental	882,606.00	711,324.27	711,324.27
		Plan de Gestión para la eliminación Gradual de los Hidroclorofluorocarbo	621,504.00	416,530.38	416,113.87
		Reducción de la Vulnerabilidad en la Región de las Segovias - MAREN/	0.00	1,933,569.00	1,933,496.16
		Reducir los riesgos y vulnerabilidad ante inundaciones y sequias Río E	24,028,634.00	25,257,109.50	23,997,495.05
BANCO INTERAMERICANO DE DESARROLLO -BID-			180,923,924.00	181,184,179.59	154,013,856.33
		Campañas de Promoción y Educación en Salud	3,172,000.00	2,054,185.85	1,874,375.67
		Centro de Diagnóstico Nacional	0.00	40,307.00	0.00
		Comisión Nacional de Zonas Francas	4,500,000.00	4,500,000.00	4,274,157.89
		Control y Vigilancia de Enfermedades Transmitidas por Vectores, Agua,	0.00	13,990,457.00	13,963,904.00
		DESARROLLO DEL SISTEMA DE TRANSPORTE INTERDEPARTAME	3,374,800.00	5,241,953.00	5,226,230.86
		Dirección y Coordinación Políticas y Estadísticas	4,311,480.00	3,547,519.21	2,903,925.93
		Dirección y Coordinación, Servicio de Auditoría Sectorial y Regional	0.00	377,520.00	314,385.85
		Empresa Nicaragüense de Electricidad	35,026,792.00	20,026,792.00	9,651,675.51
		Extensión de Cobertura	45,424,782.00	20,059,874.08	18,217,810.22
		Fortalecimiento Institucional	676,000.00	134,619.77	67,954.50
		Fortalecimiento Institucional y de Capacidades de la Ventanilla Única de	10,854,480.00	15,427,153.00	14,906,745.20
		Gestión Técnica Administrativa	0.00	1,914,915.15	1,914,909.08
		Gestión Técnica Administrativa Hospitalaria	0.00	5,044,762.97	5,044,663.33
		Gestión de la Red Comunitaria	31,327,218.00	20,096,208.18	15,517,905.26
		MEJORAMIENTO Y AMPLIACIÓN DEL SISTEMA DE AGUA POTABLE	0.00	15,600,000.00	13,046,323.34
		Ordenamiento Jurídico	5,480,903.00	4,062,403.00	2,019,433.27
		Otorgamiento de subsidios para vivienda progresiva de Interés Social y	9,542,000.00	7,542,000.00	6,542,000.00
		Programa de Seguridad Ciudadana (Fortalecimiento Institucional DGC	0.00	366,391.39	233,438.72
		REEMPLAZO Y EQUIPAMIENTO DEL EDIFICIO DEL MHCP	17,600,000.00	21,050,904.72	21,048,702.32
		Servicio de Planificación y Desarrollo Estratégico	0.00	744,345.36	744,345.36
		Servicio de Sistemas Informáticos	0.00	284,956.20	284,956.20

FILTRADO POR :

PARAMETROS ESPECIALES: Mes Inicial (MM)=1 / Mes Final (MM)=12

PRODUCCION 2014

Cuadro No. 25

SUBSISTEMA : SIEP
 APLICACION : SIEP
 ENTIDAD : DGP
 USUARIO : DGP027

PRODUCCION 2014
 MINISTERIO DE HACIENDA Y CREDITO PUBLICO
 EJECUCION DE PRESTAMOS Y DONACIONES EXTERNAS POR ORIGEN

PAGINA: 8 de 16
 FECHA: 18/03/2015
 HORA: 01:35:59 PM
 REPORTE: PRPSIEP126C

DE: ENERO A: DICIEMBRE

FUENTE	ORG.	PROYECTO/ACTIVIDAD	PRESUPUESTO INICIAL	PRESUPUESTO ACTUALIZADO	DEVENGADO ACUMULADO
DONACIONES			3,357,928,138.00	3,619,044,986.19	2,978,741,347.76
BANCO INTERAMERICANO DE DESARROLLO -BID-			180,923,924.00	181,184,179.59	154,013,856.33
		Servicios de Administración de Proyectos y Programas	2,473,469.00	12,614,679.39	10,040,826.91
		Servicios de Hospitalización Médicos y/o Quirúrgicos	0.00	3,800,000.00	3,800,000.00
		Unidad Ejecutora Convenio "Gestión para Resultados en la CGR (No. 1:	7,160,000.00	2,662,232.32	2,375,186.91
FONDO DE LAS NACIONES UNIDAS PARA LA NIÑEZ -UNICEF-			1,180,000.00	4,203,379.68	2,532,818.35
		Dirección y Coordinación de Promotoría Solidaria	1,180,000.00	310,000.00	280,415.94
		Programa de Cooperación Técnica y Financiera	0.00	3,760,629.68	2,119,652.41
		Servicios de Consejería Escolar y Formación de Valores	0.00	132,750.00	132,750.00
PROGRAMA MUNDIAL DE ALIMENTOS -PMA-			119,526,332.00	98,038,059.00	78,024,849.91
		Apoyo a familias rurales en zonas afectadas por sequías e inundaciones	17,988,273.00	0.00	0.00
		Asistencia a grupos vulnerables afectados por desastres naturales y otr	18,895,702.00	15,395,702.00	0.00
		Seguridad Alimentaria y Nutricional Educación Inicial (PREESCOLAR)	17,354,895.00	17,354,895.00	16,385,218.48
		Seguridad Alimentaria y Nutricional Educación Primaria	65,287,462.00	65,287,462.00	61,639,631.43
BANCO MUNDIAL			929,407,837.00	984,303,323.61	850,445,323.84
		ADOQUINADO DE CAMINOS	16,781,563.00	56,150,721.00	56,150,720.98
		AMPLIACIÓN DE LA COBERTURA DEL SERVICIO SOSTENIBLE DE	0.00	1,595,893.00	0.00
		AMPLIACIÓN DE LA COBERTURA DEL SERVICIO SOSTENIBLE DE	0.00	1,299,999.75	0.00
		AMPLIACIÓN DE LA COBERTURA DEL SERVICIO SOSTENIBLE DE	0.00	1,300,000.00	0.00
		Adaptación al Cambio Climático en el Sector Agua y Saneamiento	20,713,595.00	15,243,806.18	15,241,249.83
		Banco de Fomento a la Producción (PRODUZCAMOS)	41,400,000.00	52,727,457.00	52,727,456.51
		CONSTRUCCION Y EQUIPAMIENTO DE LABORATORIO DE CERTIF	1,219,107.00	1,173,742.00	1,137,637.30
		CONSTRUCCION Y EQUIPAMIENTO LABORATORIO DE CERTIFICA	0.00	802,130.27	802,130.27
		CONSTRUCCION Y EQUPAMIENTO DE LABORATORIO DE CERTIFI	2,929,800.00	2,173,034.73	1,874,658.03
		Certificación de Semilla	5,187,854.00	1,991,536.07	1,956,020.82
		Coordinación Sectorial	6,430,614.00	10,454,979.20	10,172,924.86
		Dirección y Coordinación	11,971,410.00	21,974,518.00	10,598,721.54
		Dotación de Set de Mobiliario para Preescolar y Maestros	3,088,800.00	845,788.93	0.00
		Encuesta Nicaragüense de Demografía en Salud (ENDESA) 2011-2012	1,820,000.00	3,975,520.00	3,815,797.77
		Extensión de Cobertura	80,992,210.00	13,152,038.00	0.00
		Formación Continúa y Capacitación	14,681,711.00	8,230,047.18	1,863,533.92
		Formación Inicial Docentes	21,303,491.00	21,037,434.82	20,209,948.10
		Fortalecimiento Capacidades Municipales	18,633,994.00	20,231,924.00	13,662,169.09
		Fortalecimiento Institucional	0.00	683,280.00	604,020.97
		Gobernabilidad y Desarrollo Sostenible	8,500,000.00	7,178,216.41	7,178,216.41
		MEJORAMIENTO DE ESTABLECIMIENTOS ESCOLARES EN PREE	0.00	754,304.00	0.00
		MEJORAMIENTO DE ESTABLECIMIENTOS ESCOLARES EN PREE	1,823,723.00	626,781.00	0.00
		MEJORAMIENTO DE ESTABLECIMIENTOS ESCOLARES EN PREE	5,846,894.00	5,261,435.00	939,639.10
		MEJORAMIENTO DE ESTABLECIMIENTOS ESCOLARES EN PREE	3,277,702.00	3,277,702.00	427,746.49
		MEJORAMIENTO DE ESTABLECIMIENTOS ESCOLARES EN PREE	7,500,000.00	3,928,278.00	0.00
		MEJORAMIENTO DE ESTABLECIMIENTOS ESCOLARES EN PRIMAF	5,000,000.00	5,000,000.00	2,668,636.16
		MEJORAMIENTO DE ESTABLECIMIENTOS ESCOLARES EN PRIMAF	1,558,413.00	1,558,413.00	0.00
		MEJORAMIENTO DE ESTABLECIMIENTOS ESCOLARES EN PRIMAF	6,003,670.00	6,003,670.00	5,202,192.54
		MEJORAMIENTO DE ESTABLECIMIENTOS ESCOLARES EN SECUN	6,250,000.00	6,250,000.00	567,601.83
		MEJORAMIENTO DE ESTABLECIMIENTOS ESCOLARES EN SECUN	15,000,000.00	12,500,000.00	0.00

FILTRADO POR :

PARAMETROS ESPECIALES: Mes Inicial (MM)=1 / Mes Final (MM)=12

PRODUCCION 2014

Cuadro No. 25

SUBSISTEMA : SIEP
 APLICACION : SIEP
 ENTIDAD : DGP
 USUARIO : DGP027

PRODUCCION 2014
 MINISTERIO DE HACIENDA Y CREDITO PUBLICO
 EJECUCION DE PRESTAMOS Y DONACIONES EXTERNAS POR ORIGEN

PAGINA: 9 de 16
 FECHA: 18/03/2015
 HORA: 01:35:59 PM
 REPORTE: PRPSIEP126C

DE: ENERO A: DICIEMBRE

FUENTE	ORG.	PROYECTO/ACTIVIDAD	PRESUPUESTO INICIAL	PRESUPUESTO ACTUALIZADO	DEVENGADO ACUMULADO
DONACIONES			3,357,928,138.00	3,619,044,986.19	2,978,741,347.76
BANCO MUNDIAL			929,407,837.00	984,303,323.61	850,445,323.84
		MEJORAMIENTO DE ESTABLECIMIENTOS ESCOLARES EN SECUN	6,250,000.00	5,527,820.95	0.00
		MEJORAMIENTO DE ESTABLECIMIENTOS ESCOLARES EN SECUN	0.00	329,692.51	329,692.51
		MEJORAMIENTO DE LA CARRETERA SAN LORENZO - SANTO TOM	20,303,012.00	25,314,133.00	25,314,133.00
		MEJORAMIENTO DEL CAMINO SANTA CRUZ - MÉRIDA	640,949.00	500.00	0.00
		MEJORAMIENTO DEL CAMINO CARDENAS - KM. 10.0 RUTA HACIA	35,849,579.00	2,536,217.00	2,536,216.35
		MEJORAMIENTO DEL CAMINO EL JICARAL - SANTA ROSA DEL PE	44,301,916.00	39,626,604.00	39,626,603.20
		MEJORAMIENTO DEL CAMINO EMPALME LA MORA - LAS CARPAS	55,027,372.00	75,164,689.00	75,164,689.00
		MEJORAMIENTO DEL CAMINO LAS CRUCES - SUSUCAYÁN	400,615.00	1,281,967.00	1,281,966.10
		MEJORAMIENTO DEL CAMINO LEÓN - LA CEIBA	0.00	2,063,237.00	2,063,236.44
		MEJORAMIENTO DEL CAMINO LEÓN - LECHECUAGOS	55,227,900.00	50,256,921.00	50,256,913.44
		MEJORAMIENTO DEL CAMINO MOYOGALPA - LA FLOR - ALTAGRA	854,599.00	500.00	0.00
		MEJORAMIENTO DEL CAMINO SAN JUAN DE LIMAY - ACHUAPA	498,259.00	1,594,643.00	1,594,642.49
		MEJORAMIENTO DEL TRAMO DE CARRETERA GRANADA - Km. 10	7,624,851.00	5,983,547.00	5,983,546.07
		MEJORAMIENTO PUNTUAL SOBRE LA CARRETERA RÍO BLANCO -	20,681,133.00	4,979,847.00	4,979,846.09
		MEJORAMIENTO Y AMPLIACION DE LOS SERVICIOS DE AGUA PO	85,237,400.00	116,620,480.00	116,620,480.00
		PROYECTO DE INFRAESTRUCTURA EN AGUA Y SANEAMIENTO RI	89,498,600.00	144,163,900.00	104,093,514.27
		Programa Nacional de Semilla	64,226,189.00	77,726,220.00	74,226,473.51
		Proyecto de Tecnologia Agricola PTA II (BM-DON.H537)	3,582,534.00	3,582,534.00	3,578,545.74
		RECONSTRUCCION DE VIVIENDAS E INFRAESTRUCTURA SOCIA	33,700,000.00	6,146.00	0.00
		Reducción y Emisiones por Deforestación y Degradación Forestal (RED	17,038,562.00	8,655,596.33	8,655,596.32
		SERVICIO DE LA DEUDA PUBLICA EXTERNA	17,700,000.00	10,700,000.00	9,730,299.52
		Servicio Administrativo Financiero Proyectos Banco Mundial	26,158,000.00	31,625,234.56	31,555,502.82
		Servicios Administrativos y Financieros	2,774,760.00	4,168,534.81	3,781,369.41
		Servicios de Contrataciones y Adquisiciones	1,404,000.00	1,404,000.00	720,698.20
		Servicios de Educación Preescolar	28,477,076.00	79,734,982.31	77,711,082.43
		Servicios de Evaluación de los Aprendizajes	1,731,210.00	1,731,210.00	987,849.77
		Servicios de Formulación de Programas y Proyectos Educativos	2,304,770.00	2,037,167.60	1,851,404.64
		Servicios de Sanidad Vegetal	0.00	104,350.00	0.00
UNIÓN EUROPEA			594,990,725.00	562,104,601.10	335,977,882.47
		Acceso a la Información Pública	3,306,780.00	2,786,780.00	0.00
		Adaptación y Desarrollo SIGAF	4,958,499.00	5,273,416.80	5,273,106.45
		Asistencia Técnica de Entidades en Oper. SIGFA y Sist. Conexos	2,645,916.00	2,595,916.00	2,587,746.64
		CONSTRUCCION DE LINEAS DE TRANSMISION PARA CONECTAR I	0.00	83,255,316.00	83,255,316.00
		CONSTRUCCION LINEA DE TRANSMISION PARA CONECTAR LA PL	0.00	38,787,616.00	38,787,616.00
		CONSTRUCCION Y EQUIPAMIENTO DE PUESTOS DE CONTROL FC	2,142,000.00	2,142,000.00	0.00
		Capacitación Func. y Apoyo Log. Para Implementación del SIGAF	0.00	33,680.00	33,211.24
		Capacitación Permanente SIGAF	3,341,946.00	2,902,691.00	2,751,338.10
		Capacitación a Usuarios del SNCP	692,640.00	0.00	0.00
		Capacitación de DGTEC	0.00	92,750.00	92,548.40
		Capacitación de la Auditoria Interna	20,540.00	13,711.00	13,310.62
		Capacitación del Subsistema de Crédito Público	390,000.00	406,726.00	406,682.69
		Capacitación del Subsistema de Presupuesto	0.00	27,482.00	27,084.15
		Capacitación en Contabilidad a las Instituciones del Estado	0.00	124,500.00	124,431.85

FILTRADO POR :

PARAMETROS ESPECIALES: Mes Inicial (MM)=1 / Mes Final (MM)=12

PRODUCCION 2014

Cuadro No. 25

SUBSISTEMA : SIEP
 APLICACION : SIEP
 ENTIDAD : DGP
 USUARIO : DGP027

PRODUCCION 2014
 MINISTERIO DE HACIENDA Y CREDITO PUBLICO
 EJECUCION DE PRESTAMOS Y DONACIONES EXTERNAS POR ORIGEN

PAGINA: 10 de 16
 FECHA: 18/03/2015
 HORA: 01:35:59 PM
 REPORTE: PRPSIEP126C

DE: ENERO A: DICIEMBRE

FUENTE	ORG.	PROYECTO/ACTIVIDAD	PRESUPUESTO INICIAL	PRESUPUESTO ACTUALIZADO	DEVENGADO ACUMULADO
DONACIONES			3,357,928,138.00	3,619,044,986.19	2,978,741,347.76
UNIÓN EUROPEA			594,990,725.00	562,104,601.10	335,977,882.47
		Consejo Nicaragüense de Ciencia y Tecnología (CONICYT)	854,000.00	854,000.00	432,795.37
		Coordinación Técnica PMSAF	2,217,232.00	2,046,992.00	1,945,075.52
		Coordinación y Apoyo al Subsistema de Educación Autónoma Regional	1,003,490.00	1,015,604.20	1,015,604.20
		Dirección y Coordinación Políticas y Estadísticas	10,446,935.00	19,089,215.60	8,553,114.65
		Diseño Funcional y Plan Estratégico de Capacitación del SIGAF	2,045,632.00	1,451,419.00	1,016,028.50
		Dotación de Pupitres y Set de Mobiliario para Maestros	25,963,570.00	20,238,104.79	0.00
		Estudios de Preinversión y Supervisión de Obras de Infraestructura Esc	12,926,460.00	11,889,741.09	9,005,424.21
		Formación Continua y Capacitación	9,168,654.00	11,959,965.39	3,299,637.13
		Formación Inicial Docentes	17,110,556.00	14,768,062.15	9,085,327.82
		Fortalecimiento de la Competitividad de las MIPYMES Nicaragüenses	24,342,520.00	15,045,545.00	12,136,090.77
		Fortalecimiento y Diseño Funcional Sistema de Inversiones Públicas	288,600.00	288,600.00	283,602.56
		Fortalecimiento y Diseño Funcional del Subsistema de Contabilidad y SI	1,177,800.00	1,473,970.00	1,472,977.58
		Fortalecimiento y Diseño Funcional del Subsistema de Crédito Público	230,880.00	0.00	0.00
		Fortalecimiento y Diseño Funcional del Subsistema de Presupuesto	1,848,600.00	722,503.00	669,995.78
		Fortalecimiento y Diseño Funcional del Subsistema de Servicio Civil	600,600.00	600,600.00	283,602.56
		Fortalecimiento y Diseño Funcional del Subsistema de Tesorería	577,200.00	567,206.00	567,205.12
		Fortalecimiento y Diseño del Subsistema de Compras y Contrataciones	0.00	444,698.00	443,439.70
		Gobernabilidad Local en la Cuenca del Lago Cocibolca	7,000,000.00	13,058,933.94	12,926,506.80
		Implementación del Manual de Auditoria Interna	368,471.00	427,600.00	376,800.48
		Infraestructura Tecnológica	58,125,300.00	31,236,525.00	23,963,814.31
		MEJORAMIENTO DE ESTABLECIMIENTOS ESCOLARES EN PRIMAF	8,031,984.00	8,031,984.00	8,031,984.00
		MEJORAMIENTO DE ESTABLECIMIENTOS ESCOLARES EN PRIMAF	14,238,350.00	14,238,350.00	11,465,729.31
		MEJORAMIENTO DE ESTABLECIMIENTOS ESCOLARES EN PRIMAF	14,214,357.00	14,214,357.00	0.00
		MEJORAMIENTO DE ESTABLECIMIENTOS ESCOLARES EN PRIMAF	29,336,232.00	29,336,232.00	28,820,896.38
		MEJORAMIENTO DE ESTABLECIMIENTOS ESCOLARES EN SECUN	40,242,764.00	40,242,764.00	8,781,303.90
		MEJORAMIENTO DE ESTABLECIMIENTOS ESCOLARES EN SECUN	11,562,500.00	11,424,967.00	0.00
		MEJORAMIENTO DE ESTABLECIMIENTOS ESCOLARES EN SECUN	26,382,516.00	12,662,304.00	8,755,233.98
		MEJORAMIENTO DE ESTABLECIMIENTOS ESCOLARES EN SECUN	20,527,634.00	12,461,765.00	1,397,432.84
		MEJORAMIENTO DE ESTABLECIMIENTOS ESCOLARES EN SECUN	70,443,720.00	43,753,185.00	2,843,639.19
		MEJORAMIENTO DE ESTABLECIMIENTOS ESCOLARES EN SECUN	31,725,000.00	0.00	0.00
		Mantenimiento y Reparación de Mobiliario Escolar	1,303,280.00	1,303,280.00	0.00
		Normas Técnicas y Marco Legal del SIGAF	318,890.00	316,890.00	153,478.10
		Programa Integral de Nutrición Escolar (PINE-MINED)	726,519.00	726,519.00	0.00
		Regulación y Fomento al Manejo Sostenible de los Bosques	28,185,000.00	28,185,000.00	26,765,856.33
		Servicios Sistemas de Información	8,357,024.00	841,305.31	0.00
		Servicios Administrativos y Financieros del PMSAF	1,689,255.00	1,410,863.00	1,178,940.85
		Servicios de Educación Secundaria Formal	87,848,250.00	51,450,681.83	15,815,578.85
		Servicios de Estadísticas Educativas	724,891.00	724,891.00	0.00
		Servicios de Formulación de Programas y Proyectos Educativos	913,120.00	913,120.00	711,121.64
		Servicios de Planificación y Desarrollo Estratégico	2,391,067.00	2,391,067.00	0.00
		Servicios de Recursos Humanos	546,000.00	546,000.00	0.00
		Servicios de Seguimiento y Evaluación Institucional	523,100.00	342,755.00	0.00
		Servicios de Tecnología Educativa	964,451.00	964,451.00	427,251.90

FILTRADO POR :

PARAMETROS ESPECIALES: Mes Inicial (MM)=1 / Mes Final (MM)=12

PRODUCCION 2014

Cuadro No. 25

SUBSISTEMA : SIEP
 APLICACION : SIEP
 ENTIDAD : DGP
 USUARIO : DGP027

PRODUCCION 2014
 MINISTERIO DE HACIENDA Y CREDITO PUBLICO
 EJECUCION DE PRESTAMOS Y DONACIONES EXTERNAS POR ORIGEN

PAGINA: 11 de 16
 FECHA: 18/03/2015
 HORA: 01:35:59 PM
 REPORTE: PRPSIEP126C

DE: ENERO A: DICIEMBRE

FUENTE	ORG.	PROYECTO/ACTIVIDAD	PRESUPUESTO INICIAL	PRESUPUESTO ACTUALIZADO	DEVENGADO ACUMULADO
DONACIONES			3,357,928,138.00	3,619,044,986.19	2,978,741,347.76
ORGANIZACIÓN PANAMERICA DE LA SALUD -OPS-			5,014,723.00	5,014,723.00	5,013,815.17
		Centro de Diagnóstico Nacional	650,011.00	0.00	0.00
		Programa de Cooperación Técnica y Financiera	4,364,712.00	5,014,723.00	5,013,815.17
FONDO INTERNACIONAL DE DESARROLLO AGRÍCOLA -FIDA-			85,449,535.00	86,074,589.77	83,363,934.61
		Acompañamiento para la elaboración de los Planes de Desarrollo Comu	1,849,988.00	12,824.04	12,824.04
		Dirección y Coordinación	6,140,128.00	8,272,178.62	7,324,995.31
		Dirección y coordinación	15,981,107.00	28,646,975.50	27,316,798.09
		Fortalecimiento de Capacidades a los Gobiernos Indígenas y Afrodesce	353,828.00	130,950.10	124,950.10
		Servicios de Capacitación	1,466,358.00	212,593.00	212,593.00
		Servicios de Fomento a la Producción y Organización Comunitaria	14,320,464.00	3,300,254.25	3,048,302.30
		Servicios de fomento de la agroindustria rural y la agregación de valor	45,337,662.00	45,498,814.26	45,323,471.77
FONDO DE DESARROLLO NÓRDICO			101,709,067.00	63,021,744.00	54,903,808.78
		CONSTRUCCIÓN DE INFRAESTRUCTURA DE PREVENCIÓN Y MITI	10,476,180.00	10,476,180.00	2,358,744.78
		Elaboración de Plan Maestro Cuencas de Rio Grande de Matagalpa y R	0.00	3,071,921.15	3,071,921.15
		Evaluación del Potencial Eólico para Determinar la Factibilidad de Gene	4,882,522.00	4,051,318.85	4,051,318.85
		FORTALECIMIENTO DE CAPACIDADES PARA ADAPTACIÓN AL CAM	25,936,496.00	500.00	0.00
		Gestión Ambiental de Riesgos ante Desastres y Cambio Climático	6,534,281.00	6,534,281.00	6,534,281.00
		PREINVERSIÓN Y ESTUDIOS DE PROYECTOS DE GENERACIÓN D	53,540,438.00	38,887,543.00	38,887,543.00
		Servicios de Gestión Ambiental (Emisiones Vehiculares)	339,150.00	0.00	0.00
BANCO CENTROAMERICANO DE INTEGRACIÓN ECONÓMICA -BCIE-			11,000,000.00	19,811,188.79	19,811,188.58
		REEMPLAZO DEL HOSPITAL MILITAR ALEJANDRO DÁVILA BOLAÑ	11,000,000.00	19,811,188.79	19,811,188.58
FONDO DE LAS NACIONES UNIDAS PARA LA POBLACIÓN			11,365,835.00	7,960,431.00	5,419,961.25
		Brindar Capacitación a las Juventudes	5,194,074.00	3,269,891.00	1,096,303.22
		Fortalecimiento de la Consejería Escolar y la Educación Integral de la S	778,769.00	778,769.00	432,841.69
		Ordenamiento Territorial de Cuencas	264,321.00	0.00	0.00
		Prevenir Violencia contra la Mujer, Niñez y Adolescencia	0.00	158,100.00	158,092.90
		Programa de Cooperación Técnica y Financiera	3,753,671.00	3,753,671.00	3,732,723.44
		Promoción y Prevención Solidaria a la Niñez y Familia	1,375,000.00	0.00	0.00
ORGANIZACIÓN INTERNACIONAL DE ENERGÍA ATÓMICA			2,424,697.00	7,798,596.00	5,755,478.72
		Centro de Diagnóstico Nacional	0.00	31,354.06	0.00
		Programa de Cooperación Técnica y Financiera	2,424,697.00	7,767,241.94	5,755,478.72
FONDO ORGANIZACIÓN ESTADOS IBEROAMERICANOS / MEC ESPAÑA (OE			0.00	8,105,623.84	8,105,623.84
		Servicios de Alfabetización y Educación de Jóvenes y Adultos	0.00	3,409,826.59	3,409,826.59
		Servicios de Educación Inclusiva	0.00	202,124.84	202,124.84
		Servicios de Educación Primaria Formal	0.00	1,213,136.59	1,213,136.59
		Servicios de Educación Secundaria Formal	0.00	483,165.72	483,165.72
		Servicios de Tecnología Educativa	0.00	2,797,370.10	2,797,370.10
FONDO DE LAS NACIONES UNIDAS PARA EL PROGRAMA DESARROLLO D			20,931,167.00	24,175,780.70	15,578,912.71
		Programa de Cooperación Técnica y Financiera	20,931,167.00	24,175,780.70	15,578,912.71
ORGANIZACIÓN PARA LA ALIMENTACIÓN Y AGRICULTURA			0.00	5,824,091.82	5,824,091.02
		Dirección y Coordinación	0.00	3,462,658.80	3,462,658.00
		Servicios de Apoyo al Desarrollo de la Asociatividad	0.00	2,361,433.02	2,361,433.02

FILTRADO POR :

PARAMETROS ESPECIALES: Mes Inicial (MM)=1 / Mes Final (MM)=12

PRODUCCION 2014

Cuadro No. 25

SUBSISTEMA : SIEP
 APLICACION : SIEP
 ENTIDAD : DGP
 USUARIO : DGP027

PRODUCCION 2014
 MINISTERIO DE HACIENDA Y CREDITO PUBLICO
 EJECUCION DE PRESTAMOS Y DONACIONES EXTERNAS POR ORIGEN

PAGINA: 12 de 16
 FECHA: 18/03/2015
 HORA: 01:35:59 PM
 REPORTE: PRPSIEP126C

DE: ENERO A: DICIEMBRE

FUENTE	ORG.	PROYECTO/ACTIVIDAD	PRESUPUESTO INICIAL	PRESUPUESTO ACTUALIZADO	DEVENGADO ACUMULADO
DONACIONES			3,357,928,138.00	3,619,044,986.19	2,978,741,347.76
KREDITANSTALT FUR WIEDERAUFBAU			38,580,019.00	59,925,778.00	37,554,547.05
		Dirección y Coordinación	1,766,145.00	8,255,137.00	496,377.92
		Fortalecimiento Capacidades Municipales	8,250,624.00	9,921,059.00	3,008,293.21
		PROYECTO DE INFRAESTRUCTURA EN OBRAS Y SERVICIOS COM	5,388,740.00	9,591,831.00	8,517,284.98
		PROYECTO DE INFRAESTRUCTURA EN AGUA Y SANEAMIENTO RI	21,273,650.00	24,351,487.00	19,457,105.94
		PROYECTO DE INFRAESTRUCTURA EN EDUCACION	1,836,020.00	7,532,262.00	5,967,422.00
		PROYECTO DE INFRAESTRUCTURA EN PROTECCION, ASISTENCI	0.00	165,939.00	0.00
		PROYECTO DE INFRAESTRUCTURA EN SALUD	64,840.00	108,063.00	108,063.00
SAVE THE CHILDREN			6,210,176.00	6,210,176.00	6,150,807.29
		Análisis e Intermediación Laboral	490,000.00	490,000.00	430,631.29
		Defensa Civil	5,720,176.00	5,720,176.00	5,720,176.00
ACDI - CANADA			22,280,759.00	60,822,908.93	60,663,484.58
		Desarrollo Rural e Igualdad de Género (PELNICA)	2,570,838.00	1,250,838.00	1,188,290.58
		ELECTRIFICACIÓN DE NICARAGUA (PELNICA)	15,709,921.00	43,156,753.00	43,059,876.07
		Proyecto Integral de Manejo de Cuencas Hidrográficas (PIMCHAS)	4,000,000.00	16,415,317.93	16,415,317.93
AGENCIA ESPAÑOLA DE COOPERACIÓN INTERNACIONAL - AECI -			3,000,000.00	5,306,643.51	4,829,021.96
		Dirección y Coordinación de Actividades Centrales	0.00	1,004,930.00	654,067.65
		Gestión Integral de Riesgo en la Zona Norte de Nicaragua	3,000,000.00	0.00	0.00
		Servicios de Formulación de Programas y Proyectos Educativos	0.00	4,301,713.51	4,174,954.31
CARE INTERNACIONAL			3,968,905.00	3,968,905.00	1,949,974.83
		Defensa Civil	3,968,905.00	3,968,905.00	1,949,974.83
COSUDE/SUIZA			142,906,650.00	229,996,045.02	168,242,489.58
		Actividades Centrales	0.00	1,433,886.00	1,433,885.46
		Actualización del Plan Nacional de Electrificación Rural (PLANER)	1,374,348.00	1,298,114.61	1,294,755.79
		CONSTRUCCIÓN DE OBRAS DE AGUA Y SANEAMIENTO EN ESCUI	0.00	7,594,359.00	0.00
		CONSTRUCCIÓN DE OBRAS DE AGUA Y SANEAMIENTO EN ESCUI	0.00	4,876,475.00	0.00
		CONSTRUCCIÓN DE OBRAS DE AGUA Y SANEAMIENTO EN ESCUI	0.00	11,396,706.00	0.00
		CONSTRUCCIÓN DEL ALCANTARILLADO CONDOMINIAL EN EL CU	0.00	12,324,000.00	12,324,000.00
		CONSTRUCCIÓN DEL SISTEMA DE ALCANTARILLADO CONDOMINI	0.00	1,200,000.00	0.00
		Capacitación de Personal Docente en el uso de los Equipos y Elaboraci	17,421,482.00	0.00	0.00
		Capacitar a los Servidores Públicos en el Marco Legal y Normativo de C	0.00	12,958.75	12,958.75
		Cinemateca Nacional	0.00	805,350.00	524,383.69
		Controlar y Verificar la Aplicación de las Normas Técnicas de Control In	0.00	98,064.37	97,757.97
		DESARROLLO DE LA HIDROELECTRICIDAD A PEQUEÑA ESCALA F	16,728,581.00	26,189,438.00	26,172,858.62
		Dirección y Coordinación	3,136,400.00	8,561,553.00	6,018,846.07
		Dirección y Coordinación del Sistema de Inversión Pública	4,299,775.00	5,758,250.00	2,652,198.81
		Dirección y coordinación	13,808,824.00	16,730,477.18	14,599,579.22
		Fortalecimiento Capacidades Municipales	3,396,390.00	3,529,628.00	1,091,909.10
		Fortalecimiento a las Capacidades de Exportación	3,469,700.00	17,000.00	0.00
		Fortalecimiento para el Desarrollo de Competencias para la Empleabilid	0.00	17,421,482.00	13,923,179.83
		Gestión Ambiental de Riesgos ante Desastres y Cambio Climático	0.00	2,752,403.47	2,752,403.47
		Identificación de Demanda Eléctrica y Potencial Energético en Zonas Ai	0.00	1,725,177.39	1,725,176.93
		MEJORAMIENTO DEL SISTEMA DE AGUA POTABLE EN EL CUÁ	0.00	8,480,905.20	8,468,943.20

FILTRADO POR :

PARAMETROS ESPECIALES: Mes Inicial (MM)=1 / Mes Final (MM)=12

PRODUCCION 2014

Cuadro No. 25

SUBSISTEMA : SIEP
 APLICACION : SIEP
 ENTIDAD : DGP
 USUARIO : DGP027

PRODUCCION 2014
 MINISTERIO DE HACIENDA Y CREDITO PUBLICO
 EJECUCION DE PRESTAMOS Y DONACIONES EXTERNAS POR ORIGEN

PAGINA: 13 de 16
 FECHA: 18/03/2015
 HORA: 01:35:59 PM
 REPORTE: PRPSIEP126C

DE: ENERO A: DICIEMBRE

FUENTE	ORG.	PROYECTO/ACTIVIDAD	PRESUPUESTO INICIAL	PRESUPUESTO ACTUALIZADO	DEVENGADO ACUMULADO
DONACIONES			3,357,928,138.00	3,619,044,986.19	2,978,741,347.76
COSUDE/SUIZA			142,906,650.00	229,996,045.02	168,242,489.58
		PROYECTO DE INFRAESTRUCTURA EN AGUA Y SANEAMIENTO R	79,271,150.00	62,784,445.00	45,510,394.96
		REHABILITACIÓN DEL SISTEMA DE AGUA POTABLE DEL CASCO U	0.00	32,368,748.05	27,002,633.94
		Sostenibilidad Técnica y Mantenimiento de PCH y MCH en Operación	0.00	2,636,624.00	2,636,623.77
FONDO MUNDIAL DE REHABILITACIÓN			32,984,797.00	44,829,187.99	43,669,621.56
		Centro de Diagnóstico Nacional	311,804.00	813,512.86	813,512.86
		Nicaragua, Compromiso y Acción en el Control de la Tuberculosis por u	530,225.00	478,357.00	370,720.28
		Nicaragua, todos unidos a la pre-eliminación de la Malaria	637,762.00	1,195,402.07	1,193,001.27
		Programa de Cooperación Técnica y Financiera	29,872,681.00	40,709,591.06	39,784,728.98
		Servicio de apoyo a la Gestión	1,632,325.00	1,632,325.00	1,507,658.17
DEUTSCHE GESELLSCHAFT FUR INTERNATIONALE ZUSAMMENARBEIT (I			0.00	4,082,185.00	4,082,184.27
		ELECTRIFICACIÓN RURAL	0.00	4,082,185.00	4,082,184.27
FUNDACIÓN ANESVAD - ESPAÑA			5,946,925.00	5,798,136.70	3,376,113.29
		Dirección y Coordinación Técnica Local	0.00	51,000.00	0.00
		Programa de Cooperación Técnica y Financiera	5,946,925.00	5,747,136.70	3,376,113.29
ALIANZA ALTO A LA TUBERCULOSIS - TB REACH			0.00	557,770.00	470,145.97
		Programa de Cooperación Técnica y Financiera	0.00	557,770.00	470,145.97
GOBIERNO DE ESPAÑA			202,865,881.00	174,908,801.54	152,503,689.59
		Consejo Nicaragüense de Ciencia y Tecnología (CONICYT)	800,000.00	800,000.00	16,860.36
		EQUIPAMIENTO MÉDICO PARA LAS ATENCIONES OFTALMOLÓGIC	47,324,531.00	47,324,531.00	47,315,733.22
		MEJORAMIENTO DE LA INFRAESTRUCTURA Y EQUIPAMIENTO CC	8,658,990.00	13,188,879.73	13,188,864.73
		MEJORAMIENTO Y AMPLIACION DEL SERVICIO DE AGUA POTABLI	3,886,740.00	0.00	0.00
		MEJORAMIENTO Y AMPLIACIÓN DEL SISTEMA DE AGUA POTABLE	15,600,000.00	0.00	0.00
		MEJORAMIENTO Y EQUIPAMIENTO DEL COLEGIO EXPERIMENTAL	32,092,580.00	28,063,849.81	13,962,926.16
		MEJORAMIENTO Y EQUIPAMIENTO DEL INSTITUTO NACIONAL EL	39,236,971.00	36,467,266.00	29,129,021.82
		REHABILITACION Y EQUIPAMIENTO DEL INSTITUTO NACIONAL JO	0.00	100,000.00	0.00
		REHABILITACIÓN Y EQUIPAMIENTO DEL HOSPITAL INFANTIL MAN	55,266,069.00	48,964,275.00	48,890,283.30
GOBIERNO DE HOLANDA			21,538,461.00	83,638,187.00	83,638,108.32
		CONSTRUCCIÓN Y EQUIPAMIENTO DEL HOSPITAL GENERAL DE L	21,538,461.00	83,638,187.00	83,638,108.32
GOBIERNO DE JAPÓN			130,088,052.00	118,860,855.00	118,030,420.78
		CONSTRUCCIÓN PUENTE SANTA FE	98,957,806.00	61,166,014.00	61,166,013.43
		INSTALACIÓN DE SISTEMA FOTOVOLTAICO CON CONEXIÓN A LA	323,246.00	311,837.00	311,836.74
		MEJORAMIENTO DEL CAMINO RURAL ENTRE NACIONES UNIDAS	0.00	25,742,605.00	25,742,605.00
		MEJORAMIENTO DEL CAMINO WAPÍ - EL TORTUGUERO	0.00	833,399.00	797,090.61
		MEJORAMIENTO DEL TRAMO DE CAMINO DEL CAMPO DE GOLF C	24,500,000.00	24,500,000.00	24,500,000.00
		Oficina Coordinadora de Japón	6,307,000.00	6,307,000.00	5,512,875.00
GOBIERNO DE DINAMARCA			0.00	247,302.96	75,709.28
		Servicios de Asuntos Legislativos	0.00	247,302.96	75,709.28
GOBIERNO DE NORUEGA			49,778,838.00	47,510,128.00	42,649,228.46
		Actualización del Plan Regional para la Reducción de los Desastres-20	2,250,000.00	0.00	0.00
		Asistencia Técnica al Sector Petrolero Fase V	2,592,340.00	1,834,622.00	1,834,621.13
		Atención a Grupos Juveniles y Sociales	0.00	7,328,993.29	6,947,887.43

FILTRADO POR :

PARAMETROS ESPECIALES: Mes Inicial (MM)=1 / Mes Final (MM)=12

PRODUCCION 2014

Cuadro No. 25

SUBSISTEMA : SIEP
 APLICACION : SIEP
 ENTIDAD : DGP
 USUARIO : DGP027

PRODUCCION 2014
 MINISTERIO DE HACIENDA Y CREDITO PUBLICO
 EJECUCION DE PRESTAMOS Y DONACIONES EXTERNAS POR ORIGEN

PAGINA: 14 de 16
 FECHA: 18/03/2015
 HORA: 01:35:59 PM
 REPORTE: PRPSIEP126C

DE: ENERO A: DICIEMBRE

FUENTE	ORG.	PROYECTO/ACTIVIDAD	PRESUPUESTO INICIAL	PRESUPUESTO ACTUALIZADO	DEVENGADO ACUMULADO
DONACIONES			3,357,928,138.00	3,619,044,986.19	2,978,741,347.76
GOBIERNO DE NORUEGA			49,778,838.00	47,510,128.00	42,649,228.46
		Atención a la Violencia Intrafamiliar y Sexual	43,076,444.00	7,734,194.53	6,442,944.70
		DESARROLLO DE LA HIDROELECTRICIDAD A PEQUEÑA ESCALA F	1,860,054.00	2,599,062.00	2,589,489.96
		Dirección y Coordinación de Policía Nacional	0.00	665.00	0.00
		Estudio y Formulación de Proyectos	0.00	1,000,000.00	569,327.24
		Formación y Capacitación Policial	0.00	10,233,723.76	9,166,028.69
		Programa de Seguridad Ciudadana (Fortalecimiento Institucional DGC	0.00	6,766,155.50	5,475,163.78
		Supervisión de la Actuación Policial e Investigación de Denuncia a Func	0.00	3,595,452.00	3,370,780.89
		Vigilancia y Desarrollo Comunitario	0.00	6,417,259.92	6,252,984.64
GOBIERNO DE TAIWÁN			41,548,571.00	144,039,024.03	124,488,396.10
		Administración y Finanzas	3,057,484.00	3,407,353.54	3,407,353.54
		Atención Inmunidades y Privilegios	33,600.00	0.00	0.00
		Atención Protocolaria en el Aeropuerto	42,000.00	0.00	0.00
		Auditoría	50,400.00	16,868.80	16,868.80
		CONSTRUCCIÓN DE CUARTOS FRÍOS EN MANAGUA PARA EL ALI	18,000,000.00	26,881,437.00	23,251,846.64
		CONSTRUCCIÓN Y EQUIPAMIENTO DE CENTROS DE DESARROLL	4,779,000.00	22,833,372.73	22,833,372.73
		Ceremonial Diplomático	48,960.00	625.10	625.10
		Consejo Nicaragüense de Ciencia y Tecnología (CONICYT)	0.00	558,600.00	531,824.00
		Dirección Superior	0.00	5,200,000.00	0.00
		Dirección y Coordinación Ceremonial y Protocolo del Estado	69,024.00	657.50	657.50
		Dirección y Coordinación Servicios Consulares	90,720.00	476,549.56	476,549.56
		Dirección y Coordinación de Actividades Centrales	1,030,314.00	735,978.82	735,978.82
		Dirección y Coordinación de Asuntos Jurídicos, Soberanía y Territorio	85,680.00	1,723.20	1,723.20
		Dirección y Coordinación del Bono Productivo Alimentario	0.00	21,396,264.79	21,379,798.64
		Dirección y coordinación	0.00	9,141,826.00	8,910,407.52
		Formación Contínua y Capacitación	0.00	1,876,380.17	1,644,398.74
		Formación Inicial Docentes	0.00	4,627,294.83	3,331,229.99
		Informática	310,400.00	233,375.33	233,375.33
		Organismos y Conferencias Internacionales	86,544.00	0.00	0.00
		Programa de Cooperación Técnica y Financiera	0.00	31,324,000.00	22,408,531.56
		REMODELACION DE LA RECEPCION PRINCIPAL EN EL EDIFICIO B	5,585,571.00	5,585,571.00	5,582,708.77
		Seguridad Democrática	28,571.00	0.00	0.00
		Servicio Exterior E	7,957,743.00	8,305,706.55	8,305,706.55
		Servicio de Política Exterior en América	78,960.00	3,872.80	3,872.80
		Servicio de Política Exterior en Asia, Africa, Oceanía y Otros	127,920.00	644.40	644.40
		Servicio de Política Exterior en Europa	85,680.00	644.40	644.40
		Servicios de Educación Secundaria Formal	0.00	448.73	448.73
		Servicios de Relaciones Públicas (Divulgación, Prensa, y Protocolo)	0.00	1,429,828.78	1,429,828.78
GOBIERNO DE LUXEMBURGO			142,121,942.00	148,584,242.00	123,919,120.55
		AMPLIACIÓN CENTRO DE SALUD FAMILIAR SAN RAMÓN	991,321.00	0.00	0.00
		CONSTRUCCIÓN DE LABORATORIO CLÍNICO EPIDEMIOLOGICO H	3,919,104.00	3,919,104.00	3,798,263.63
		CONSTRUCCIÓN Y EQUIPAMIENTO ÁREA DE MEDICINA TRANSFU	6,950,528.00	6,674,539.00	6,274,185.65
		CONSTRUCCIÓN Y EQUIPAMIENTO ÁREA DE MEDICINA TRANSFU	6,950,528.00	6,891,284.00	6,680,433.42
		CONSTRUCCIÓN Y EQUIPAMIENTO ÁREA DE MEDICINA TRANSFU	6,950,528.00	6,001,975.00	5,607,364.08

FILTRADO POR :

PARAMETROS ESPECIALES: Mes Inicial (MM)=1 / Mes Final (MM)=12

PRODUCCION 2014

Cuadro No. 25

SUBSISTEMA : SIEP
 APLICACION : SIEP
 ENTIDAD : DGP
 USUARIO : DGP027

PRODUCCION 2014
 MINISTERIO DE HACIENDA Y CREDITO PUBLICO
 EJECUCION DE PRESTAMOS Y DONACIONES EXTERNAS POR ORIGEN

PAGINA: 15 de 16
 FECHA: 18/03/2015
 HORA: 01:35:59 PM
 REPORTE: PRPSIEP126C

DE: ENERO A: DICIEMBRE

FUENTE	ORG.	PROYECTO/ACTIVIDAD	PRESUPUESTO INICIAL	PRESUPUESTO ACTUALIZADO	DEVENGADO ACUMULADO
DONACIONES			3,357,928,138.00	3,619,044,986.19	2,978,741,347.76
GOBIERNO DE LUXEMBURGO			142,121,942.00	148,584,242.00	123,919,120.55
		Comisión Nacional de Sangre	36,207,631.00	23,217,337.60	4,478,103.25
		Comisión Nacional de sangre	0.00	1,024,898.00	1,024,898.00
		EQUIPAMIENTO MÉDICO PARA UNIDADES DE SALUD DE PRIMER	2,996,926.00	2,558,637.00	2,416,088.66
		EQUIPAMIENTO MÉDICO PARA UNIDADES DE SALUD DE SEGUND	3,908,434.00	6,314,893.00	6,034,143.81
		MEJORAMIENTO DEL HOSPITAL CÉSAR AMADOR MOLINA DEL ML	614,967.00	1,112,056.00	883,390.72
		MEJORAMIENTO UNIDADES DE SALUD SILAIS JINOTEGA	3,815,122.00	5,828,005.00	5,828,003.41
		MEJORAMIENTO UNIDADES DE SALUD SILAIS MATAGALPA	2,356,653.00	1,884,239.00	1,884,238.91
		Programa de Cooperación Técnica y Financiera	57,273,869.00	72,210,386.40	68,227,482.00
		REHABILITACIÓN CASAS MATERNAS	1,029,314.00	815,702.00	815,701.42
		REHABILITACIÓN CENTRO DE SALUD FAMILIAR GUILLERMO MATI	1,389,641.00	1,389,641.00	1,362,086.96
		REHABILITACIÓN CENTRO DE SALUD FAMILIAR RIO BLANCO	2,144,860.00	3,300,193.00	3,300,192.07
		REHABILITACIÓN CENTRO DE SALUD FAMILIAR SAN JOSÉ DE BO	2,143,039.00	2,654,909.00	2,654,905.55
		REHABILITACIÓN CENTRO DE SALUD FAMILIAR SANTA MARÍA DE	604,901.00	885,916.00	885,914.97
		REHABILITACIÓN CENTRO DE SALUD FAMILIAR WIWILI DE JINOTE	630,416.00	630,416.00	519,014.25
		REMODELACIÓN ÁREA DE MEDICINA TRANSFUSIONAL HOSPITAL	622,080.00	648,031.00	648,030.97
		REMODELACIÓN ÁREA DE MEDICINA TRANSFUSIONAL HOSPITAL	622,080.00	622,080.00	596,678.82
GOBIERNO DE BRASIL			165,000.00	2,000.00	0.00
		Procesos de Carbonización Vegetal en Nicaragua (Brasil)	25,000.00	1,000.00	0.00
		Promoción de la Bionergía en Nicaragua (Brasil)	140,000.00	1,000.00	0.00
GOBIERNO DE SUIZA			28,991,914.00	40,659,497.69	33,827,047.95
		Análisis Estudios Económicos	2,578,427.00	2,627,777.00	2,627,749.58
		Análisis y Seguimiento a la Política Tributaria	960,960.00	512,810.00	379,855.96
		Auxilio Judicial a Resoluciones de los Tribunales	0.00	964,853.94	957,238.61
		Capacitar a los Servidores Públicos en el Marco Legal y Normativo de C	500,000.00	1,968,718.86	1,635,364.22
		Consejo de Administración de Justicia y Carrera Judicial	1,158,308.00	1,538,196.36	1,538,196.36
		Difusión de Información de la Labor Policial	3,074,556.00	6,627.75	0.00
		Dirección y Coordinación Políticas y Estadísticas	1,899,953.00	2,760,453.00	2,320,429.82
		Dirección y Coordinación, Servicio de Auditoría Sectorial y Regional	1,000,000.00	1,850,004.14	1,837,567.84
		Evaluación y Seguimiento a las Estadísticas Fiscales	962,000.00	1,164,300.00	1,087,589.28
		Formación y Capacitación Policial	0.00	461,335.85	458,893.59
		Fortalecimiento Institucional	1,700,000.00	1,700,000.00	1,033,024.24
		Fortalecimiento de la Procuraduría General de la República (Buena Ge	1,744,249.00	2,438,793.50	2,115,235.33
		Investigación a Delitos de Orden Económico	0.00	782,367.19	781,865.32
		Recibir, Analizar y Verificar las Declaraciones Patrimoniales de los Serv	0.00	661,200.00	477,762.17
		Resolver los recursos, acciones, diligencias y otros tramites interpuesto	1,938,692.00	4,109,596.64	4,100,088.78
		Secretaría Técnica (Buena Gestión)	4,861,751.00	4,861,751.00	1,114,461.24
		Servicios de Recursos Humanos	2,494,018.00	3,314,315.00	3,314,314.55
		Supervisión de la Actuación Policial e Investigación de Denuncia a Func	0.00	2,395,863.50	2,391,886.25
		Unidad de Análisis Financiero	597,000.00	597,000.00	596,171.82
		Ética Pública	3,522,000.00	5,943,533.96	5,059,352.99
GOBIERNO DE CANADÁ			10,008.00	10,008.00	0.00
		Erradicación de la Peste Porcina Clásica	10,008.00	10,008.00	0.00

FILTRADO POR :

PARAMETROS ESPECIALES: Mes Inicial (MM)=1 / Mes Final (MM)=12

PRODUCCION 2014

Cuadro No. 25

SUBSISTEMA : SIEP
 APLICACION : SIEP
 ENTIDAD : DGP
 USUARIO : DGP027

PRODUCCION 2014
 MINISTERIO DE HACIENDA Y CREDITO PUBLICO
 EJECUCION DE PRESTAMOS Y DONACIONES EXTERNAS POR ORIGEN

PAGINA: 16 de 16
 FECHA: 18/03/2015
 HORA: 01:35:59 PM
 REPORTE: PRPSIEP126C

DE: ENERO A: DICIEMBRE

FUENTE	ORG.	PROYECTO/ACTIVIDAD	PRESUPUESTO INICIAL	PRESUPUESTO ACTUALIZADO	DEVENGADO ACUMULADO
DONACIONES			3,357,928,138.00	3,619,044,986.19	2,978,741,347.76
GOBIERNO DE ESTADOS UNIDOS DE AMÉRICA			69,254,332.00	97,515,959.86	85,982,512.95
		Buenas Prácticas de Agricultura	3,943,824.00	324,817.24	324,814.67
		Erradicación de la Peste Porcina Clásica	3,533,202.00	553,496.00	553,400.00
		Generación, Gestión y Administración de Datos Espacio Temporales	883,679.00	1,409,619.00	1,244,950.47
		Seguridad Alimentaria y Nutricional Educación Inicial (PREESCOLAR)	6,409,166.00	12,233,660.65	12,233,660.65
		Seguridad Alimentaria y Nutricional Educación Primaria	24,110,673.00	46,021,866.21	46,021,866.21
		Servicios de Salud Animal	0.00	15,212,854.00	9,880,139.31
		Servicios de Sanidad Vegetal	0.00	14,938,039.00	8,902,091.61
		Vigilancia y Campaña Fitosanitaria	13,994,215.00	1,999,249.76	1,999,243.03
		Vigilancia y Campañas Epidemiológicas	16,379,573.00	4,822,358.00	4,822,347.00
GOBIERNOS BILATERALES FONSALUD			26,098,823.00	49,844,013.00	46,280,181.08
		Atención Dispensarizada a la Familia en la Comunidad	0.00	5,471,581.62	5,340,904.61
		Brigada Médica Especializada	4,500,040.00	1,332,778.00	771,986.80
		Campañas de Promoción y Educación en Salud	0.00	8,459,222.00	8,458,568.92
		Control y Vigilancia de Enfermedades Transmitidas por Vectores, Agua,	0.00	26,125,445.00	25,327,781.59
		Coordinación Intra y Extra Sectorial	0.00	627,200.00	0.00
		Extensión de Cobertura	4,010,583.00	4,080,600.00	4,080,600.00
		Fortalecimiento Institucional	2,108,200.00	3,545,491.00	2,300,339.16
		Jornadas del Poder Ciudadano en Salud	15,480,000.00	201,695.38	0.00
GOBIERNOS BILATERALES FONDO COMÚN PRORURAL			285,142,580.00	184,759,837.17	164,864,615.81
		Delegaciones Territoriales del Ministerio	2,721,356.00	40,786.82	14,207.82
		Dirección Superior	510,820.00	124,333.40	53,381.58
		Dirección y Coordinación	59,799,282.00	26,258,316.58	23,235,122.09
		Dirección y Coordinación del Bono Productivo Alimentario	94,571,104.00	25,249,979.44	22,631,030.04
		Dirección y Coordinación delegaciones de estrategias territoriales	12,918,024.00	12,008,734.93	10,264,642.73
		Dirección y coordinación	7,445,581.00	251,378.60	0.00
		Extensión Agropecuaria	1,935,269.00	1,935,269.00	1,573,495.00
		Instituto Nacional Forestal	0.00	4,805,833.32	3,911,281.88
		Instituto Nacional Forestal (INAFOR)	14,713,232.00	9,907,398.68	9,907,398.50
		Instituto Nicaragüense de Tecnología Agropecuaria (INTA)	18,070,408.00	18,070,408.00	16,801,141.53
		Mejoramiento Genético del Recurso Forestal	2,158,672.00	2,158,672.00	1,987,888.06
		Programa Nacional de Ganadería	5,482,400.00	5,482,400.00	5,482,400.00
		Programa Nacional de Manejo Integrado de Cultivos	2,052,272.00	2,052,272.00	1,392,863.00
		Programa Nacional de Semilla	8,605,462.00	8,605,462.00	8,291,706.00
		Reforestación y Protección de los Bosques	8,929,934.00	8,929,934.00	8,207,532.20
		Regulación y Fomento al Manejo Sostenible de los Bosques	26,506,162.00	26,506,162.00	26,506,161.45
		Servicios Administrativos Financieros	14,335,265.00	24,649,798.80	17,061,953.20
		Servicios de Apoyo a las Sanidades Agropecuarias	3,900,000.00	7,722,697.60	7,542,410.73
		Servicios de Atención para la Equidad de Género	487,337.00	0.00	0.00
GOBIERNO DE KUWAIT			0.00	6,039,629.74	6,039,629.74
		Servicio Exterior E	0.00	6,039,629.74	6,039,629.74
TOTAL GENERAL			9,038,738,067.00	10,012,972,836.72	8,921,695,034.84

FILTRADO POR :

PARAMETROS ESPECIALES: Mes Inicial (MM)=1 / Mes Final (MM)=12

PRODUCCION 2014

SUBSISTEMA : SIEP
 APLICACION : SIEP
 ENTIDAD : DGP
 USUARIO : DGP027

Cuadro No. 26
PRODUCCION 2014
MINISTERIO DE HACIENDA Y CREDITO PUBLICO
RECURSOS DESTINADOS A LAS PRACTICAS DE GENERO (Entidad, Programa y Nivel)

PAGINA: 1 de 2
 FECHA: 17/02/2015
 HORA: 10:38:16 AM
 REPORTE: PRPSIEP175

DE: ENERO A: DICIEMBRE

NIVEL / ENTIDAD / PROGRAMA		PRESUPUESTO ACTUALIZADO (1)	DEVENGADO ACTUALIZADO (2)	PRESUPUESTO ACTUALIZADO PRACTICA / GENERO (3)	DEVENGADO ACUMULADO PRACTICA / GENERO (4)	GRADO DE EJECUCIÓN (4/3) x 100 (5)
I	MEJORAR LAS NECESIDADES Y GARANTIZAR LOS DERECHOS PARTICULARES DE LAS MUJERES	517,072,296.86	465,588,522.18	184,141,928.31	168,934,487.50	
009000	MINISTERIO DE HACIENDA Y CRÉDITO PÚBLICO	168,903,152.60	163,797,987.76	15,274,930.00	14,824,561.34	
001	ACTIVIDADES CENTRALES	144,022,638.27	139,553,964.63	10,945,720.51	10,606,101.31	96.90
012	FUNCIÓN PÚBLICA	24,880,514.33	24,244,023.13	4,329,209.49	4,218,460.02	97.44
012000	MINISTERIO AGROPECUARIO Y FORESTAL	80,574,525.00	38,220,067.17	24,172,357.50	11,466,020.15	
025	GESTION Y FOMENTO DE LA PRODUCCION AGROECOLOGICA	80,574,525.00	38,220,067.17	24,172,357.50	11,466,020.15	47.43
015000	MINISTERIO DEL TRABAJO	47,541,130.12	47,403,728.86	34,759,627.48	34,652,111.32	
003	INSPECCIÓN DEL TRABAJO	33,954,838.98	33,901,553.34	24,107,935.68	24,070,102.87	99.84
011	DERECHOS INDIVIDUALES, COLECTIVOS Y ASESORÍA LABORAL	5,112,885.06	5,103,046.74	4,345,952.30	4,337,589.73	99.81
012	HIGIENE Y SEGURIDAD EN EL TRABAJO	2,637,222.53	2,631,884.55	1,344,983.49	1,342,261.12	99.80
013	POLÍTICAS ACTIVAS DE TRABAJO Y SALARIOS	5,836,183.55	5,767,244.23	4,960,756.02	4,902,157.60	98.82
025000	MINISTERIO DE ECONOMÍA FAMILIAR, COMUNITARIA, COOPERATIVA Y ASOCIATIVA	218,743,042.75	214,858,531.23	109,371,521.38	107,429,265.62	
016	PROGRAMA PRODUCTIVO ALIMENTARIO	218,743,042.75	214,858,531.23	109,371,521.38	107,429,265.62	98.22
026000	MINISTERIO DE LA MUJER	1,310,446.39	1,308,207.16	563,491.95	562,529.08	
013	INSTITUCIONALIZACIÓN DE LAS PRÁCTICAS DE GÉNERO	1,310,446.39	1,308,207.16	563,491.95	562,529.08	99.83
II	FORTALECER LOS GASTOS SOCIALES DIRIGIDOS AL ACCESO A BIENES Y SERVICIOS DE CUIDADO HUMANO Y DE REPRODUCCION	9,137,047,441.16	9,008,154,009.74	8,074,383,964.50	7,968,840,447.87	
006000	MINISTERIO DE GOBERNACIÓN	184,487,786.98	178,696,172.97	35,052,679.53	33,952,272.86	
013	MIGRACIÓN Y EXTRANJERÍA	184,487,786.98	178,696,172.97	35,052,679.53	33,952,272.86	96.86
014000	MINISTERIO DE SALUD	8,418,140,853.75	8,333,801,641.04	7,644,564,632.00	7,568,804,426.04	
016	ATENCIÓN INTEGRAL EN EL PRIMER NIVEL DE ATENCIÓN	3,918,546,434.07	3,870,079,254.94	3,369,949,933.30	3,328,268,159.25	98.76
017	ATENCIÓN DE SALUD HOSPITALARIA	4,499,594,419.68	4,463,722,386.10	4,274,614,698.70	4,240,536,266.80	99.20
015000	MINISTERIO DEL TRABAJO	1,758,148.35	1,754,589.70	597,770.44	596,560.50	
012	HIGIENE Y SEGURIDAD EN EL TRABAJO	1,758,148.35	1,754,589.70	597,770.44	596,560.50	99.80
017000	MINISTERIO DE LA FAMILIA, ADOLESCENCIA Y NIÑEZ	532,660,652.08	493,901,606.03	394,168,882.54	365,487,188.46	
019	PROMOCIÓN Y PREVENCIÓN DE LOS DERECHOS DEL NNA Y FAMILIA	532,660,652.08	493,901,606.03	394,168,882.54	365,487,188.46	92.72

FILTRADO POR :

PARAMETROS ESPECIALES: Mes=12

PRODUCCION 2014

Cuadro No. 26

PRODUCCION 2014

MINISTERIO DE HACIENDA Y CREDITO PUBLICO

SUBSISTEMA : SIEP
 APLICACION : SIEP
 ENTIDAD : DGP
 USUARIO : DGP027

RECURSOS DESTINADOS A LAS PRACTICAS DE GENERO (Entidad, Programa y Nivel)

PAGINA: 2 de 2
 FECHA: 17/02/2015
 HORA: 10:38:16 AM
 REPORTE: PRPSIEP175

DE: ENERO A: DICIEMBRE

NIVEL / ENTIDAD / PROGRAMA		PRESUPUESTO ACTUALIZADO (1)	DEVENGADO ACTUALIZADO (2)	PRESUPUESTO ACTUALIZADO PRACTICA / GENERO (3)	DEVENGADO ACUMULADO PRACTICA / GENERO (4)	GRADO DE EJECUCIÓN (4/3) x 100 (5)
III	FORMACION, EDUCACION Y PROMOCION ORIENTADA A MEJORAR LAS RELACIONES DE GENERO	6,963,513.48	6,961,537.13	5,210,810.59	5,210,001.72	
026000	MINISTERIO DE LA MUJER	6,963,513.48	6,961,537.13	5,210,810.59	5,210,001.72	
012	FORMACIÓN PARA LA EQUIDAD DE GÉNERO	2,693,244.71	2,692,964.71	2,531,650.03	2,531,386.83	99.99
013	INSTITUCIONALIZACIÓN DE LAS PRÁCTICAS DE GÉNERO	988,582.37	986,893.12	316,346.36	315,805.80	99.83
015	PROMOCIÓN DE DERECHOS Y PROTAGONISMO DE LA MUJER	3,281,686.40	3,281,679.30	2,362,814.21	2,362,809.10	100.00
TOTAL		9,661,083,251.50	9,480,704,069.05	8,263,736,703.40	8,142,984,937.09	

FILTRADO POR :

PARAMETROS ESPECIALES: Mes=12

PRODUCCION 2014